



Ευρωπαϊκή Ένωση
Ευρωπαϊκά Διαρθρωτικά
και Επενδυτικά Ταμεία



**Σύμβουλος Αξιολόγησης
αποτελεσματικότητας, αποδοτικότητας και
εφαρμογής του Ε.Π. Στερεά Ελλάδα 2014-2020
(έτη αναφοράς 2014-2016)**

3ο Παραδοτέο – Τελική Έκθεση Αξιολόγησης

Ανάδοχος



ΑΘΗΝΑ, ΙΟΥΛΙΟΣ 2018

ΠΙΝΑΚΑΣ ΠΕΡΙΕΧΟΜΕΝΩΝ

ΕΙΣΑΓΩΓΗ.....	3
ΤΕΛΙΚΗ ΕΚΘΕΣΗ ΑΞΙΟΛΟΓΗΣΗΣ.....	10
ΕΠΙΤΕΛΙΚΗ ΣΥΝΟΨΗ	10
EXECUTIVE SUMMARY	17
A. ΑΠΟΤΙΜΗΣΗ ΤΗΣ ΑΠΟΤΕΛΕΣΜΑΤΙΚΟΤΗΤΑΣ ΤΟΥ Ε.Π. ΣΤΕΡΕΑ ΕΛΛΑΔΑ 2014-2020.....	23
<i>A.1. Ανάλυση της αποτελεσματικότητας του Επιχειρησιακού Προγράμματος</i>	<i>23</i>
<i>A.2. Βαθμός επίτευξης των στόχων που έχουν τεθεί σε επίπεδο δεικτών εκροής ΕΤΠΑ του Ε.Π. ...</i>	<i>46</i>
<i>A.3. Βαθμός επίτευξης των στόχων που έχουν τεθεί σε επίπεδο δεικτών εκροής και άμεσου αποτελέσματος ΕΚΤ</i>	<i>56</i>
<i>A.4. Διατύπωση Συμπερασμάτων – Προτάσεων.....</i>	<i>64</i>
B. ΕΠΙΤΕΥΞΗ ΤΩΝ ΣΤΟΧΩΝ ΤΟΥ ΠΛΑΙΣΙΟΥ ΕΠΙΔΟΣΕΩΝ ΤΟΥ Ε.Π. ΣΤΕΡΕΑ ΕΛΛΑΔΑ 2014-2020	66
<i>B.1. Πρόσδος επίτευξης των στόχων των δεικτών του Πλαισίου Επιδόσεων.....</i>	<i>66</i>
<i>B.2. Εκτίμηση της επίτευξης των στόχων των δεικτών του Πλαισίου Επιδόσεων</i>	<i>69</i>
<i>B.3. Συμπεράσματα – Προτάσεις</i>	<i>78</i>
Γ. ΕΚΤΙΜΗΣΗ ΤΗΣ ΑΠΟΔΟΤΙΚΟΤΗΤΑΣ ΤΟΥ Ε.Π. ΣΤΕΡΕΑ ΕΛΛΑΔΑ 2014-2020.....	81
<i>Γ.1. Επάρκεια διαθέσιμου προϋπολογισμού για την υλοποίηση παρεμβάσεων του Ε.Π.</i>	<i>81</i>
<i>Γ.2. Συμπεράσματα – Προτάσεις</i>	<i>81</i>
Δ. ΕΚΤΙΜΗΣΗ ΤΗΣ ΕΠΙΚΑΙΡΟΤΗΤΑΣ ΤΗΣ ΛΟΓΙΚΗΣ ΤΗΣ ΠΑΡΕΜΒΑΣΗΣ ΣΤΟ ΠΛΑΙΣΙΟ ΤΗΣ ΣΤΡΑΤΗΓΙΚΗΣ ΤΟΥ Ε.Π. ΣΤΕΡΕΑ ΕΛΛΑΔΑ 2014-2020	86
<i>Δ.1. Ανάλυση της επικαιρότητας της λογικής της παρέμβασης στο πλαίσιο της Στρατηγικής του Ε.Π.</i>	<i>86</i>
Δ.1.1. Συγκριτική προσέγγιση του μακροοικονομικού πλαισίου ως προς το 2014	91
Δ.1.2. Ανάλυση της επικαιρότητας της λογικής της παρέμβασης ως προς τις ανάγκες, τους Ειδικούς Στόχους και τους δείκτες αποτελέσματος	94
<i>Δ.2. Εκτίμηση της επίτευξης των δεικτών αποτελέσματος του ΕΤΠΑ/ ΕΚΤ</i>	<i>94</i>
<i>Δ.3. Εκτίμηση της συμβολής των δεικτών εκροής και αποτελέσματος στη λογική παρέμβασης του Προγράμματος</i>	<i>105</i>
<i>Δ.4. Συμπεράσματα – Προτάσεις</i>	<i>121</i>
E. ΔΙΑΤΥΠΩΣΗ ΠΡΟΤΑΣΗΣ ΑΝΑΘΕΩΡΗΣΗΣ ΤΟΥ Ε.Π. ΣΤΕΡΕΑ ΕΛΛΑΔΑ 2014-2020	123
<i>E.1. Τροποποιήσεις στη λογική παρέμβασης του Ε.Π.</i>	<i>123</i>
<i>E.2. Εφόσον υπάρχει κατανομή πρόσθετων πόρων, θα διερευνηθεί η επίπτωση στους δείκτες και στους στόχους του Πλαισίου Επιδόσεων του Ε.Π.</i>	<i>156</i>
<i>E.3. Προσθήκη νέων Κωδικών Παρέμβασης (ΚΠ) ανά Άξονα Προτεραιότητας του Ε.Π.</i>	<i>176</i>
<i>E.4. Συμπεράσματα – Προτάσεις</i>	<i>178</i>
ΣΤ. ΠΡΟΕΤΟΙΜΑΣΙΑ ΓΙΑ ΤΙΣ ΑΞΙΟΛΟΓΗΣΕΙΣ ΕΠΙΠΤΩΣΕΩΝ	188
<i>ΣΤ1. Εκτίμηση της συμβολής του Ε.Π. Στερεά Ελλάδα 2014 – 2020 στους Ειδικούς Στόχους.</i>	<i>188</i>
<i>ΣΤ2. Δυνατότητα εξασφάλισης των δεδομένων για την αξιολόγηση επιπτώσεων στο πλαίσιο των Ειδικών Στόχων</i>	<i>201</i>

- ΣΤ3. Δυνατότητα εξασφάλισης των δεδομένων για την αξιολόγηση επιπτώσεων στο πλαίσιο νέων Ειδικών Στόχων που θα προταθούν στο πλαίσιο της νέας αναθεώρησης..... 214*
- ΣΤ4. Δυνατότητα εξασφάλισης των δεδομένων για την αξιολόγηση επιπτώσεων με βάση το εγκεκριμένο Σχέδιο Αξιολόγησης..... 214*

ΠΛΑΝΟ ΔΙΑΔΟΣΗΣ ΣΥΜΠΕΡΑΣΜΑΤΩΝ ΚΑΙ ΣΥΣΤΑΣΕΩΝ ΤΗΣ ΑΞΙΟΛΟΓΗΣΗΣ 226

- Z.1. ΤΥΠΟΠΟΙΗΣΗ ΤΩΝ ΟΜΑΔΩΝ / ΧΡΗΣΤΩΝ ΤΗΣ ΑΞΙΟΛΟΓΗΣΗΣ, ΠΡΟΣ ΤΟΥΣ ΟΠΟΙΟΥΣ ΘΑ ΚΑΤΕΥΘΥΝΘΕΙ Η ΔΙΑΧΥΣΗ ΤΗΣ ΠΛΗΡΟΦΟΡΗΣΗΣ 229**
- Z.2. ΑΝΑΛΥΤΙΚΗ ΠΕΡΙΓΡΑΦΗ ΤΩΝ ΕΞΕΙΔΙΚΕΥΜΕΝΩΝ ΔΡΑΣΕΩΝ ΓΙΑ ΤΗ ΔΙΑΔΟΣΗ ΤΩΝ ΠΟΡΙΣΜΑΤΩΝ ΤΗΣ ΑΞΙΟΛΟΓΗΣΗΣ 231**
- Z.3. ΣΥΓΓΡΑΦΗ ΑΠΛΟΠΟΙΗΜΕΝΗΣ ΕΚΔΟΣΗΣ ΤΗΣ ΕΠΙΤΕΛΙΚΗΣ ΣΥΝΟΨΗΣ ΓΙΑ ΤΗ ΔΙΑΔΟΣΗ ΤΩΝ ΕΥΡΗΜΑΤΩΝ ΤΗΣ ΑΞΙΟΛΟΓΗΣΗΣ 235**

ΥΠΟΣΤΗΡΙΞΗ ΤΗΣ ΑΝΑΘΕΤΟΥΣΑΣ ΑΡΧΗΣ ΣΕ ΘΕΜΑΤΑ ΤΕΚΜΗΡΙΩΣΗΣ ΜΕΧΡΙ ΤΗΝ ΟΛΟΚΛΗΡΩΣΗ ΤΗΣ ΔΙΑΔΙΚΑΣΙΑΣ ΑΝΑΘΕΩΡΗΣΗΣ ΤΟΥ Ε.Π. 242

ΕΙΣΑΓΩΓΗ

Το έργο «**Σύμβουλος Αξιολόγησης αποτελεσματικότητας, αποδοτικότητας και εφαρμογής του Ε.Π. Στερεά Ελλάδα 2014-2020 (έτη αναφοράς 2014-2016)**» ανατέθηκε στην ΑΚΝ ΑΝΑΛΥΣΙΣ Ε.Π.Ε. από την Ειδική Υπηρεσία Διαχείρισης του Ε.Π. Στερεά Ελλάδα 2014-2020, μετά από διαγωνιστική διαδικασία, με την Αρ. Πρωτ. 3432/27.07.2017 απόφαση του Περιφερειάρχη Στερεάς Ελλάδας (ΑΔΑ: 6ΒΖΨ7ΛΗ-6ΦΒ και ΑΔΑΜ: 17ΑWRD001768845) και την από 1/9/2017 υπογραφείσα σύμβαση μεταξύ της Αναθέτουσας Αρχής και του Αναδόχου (αναρτητέα στο ΚΗΜΔΗΣ).

Αντικείμενο του έργου είναι η 1η αξιολόγηση της εφαρμογής του Ε.Π. Στερεά Ελλάδα 2014-2020 που έχει ως στόχο να διαπιστώσει την απόδοση των υλοποιούμενων δράσεων, το βαθμό υλοποίησης των αρχικών στόχων και την αποτελεσματικότητα του Προγράμματος. Η αξιολόγηση αυτή θα εστιάσει στην αποδοτικότητα και την αποτελεσματικότητα του Ε.Π., στην επίτευξη των στόχων του Πλαισίου Επιδόσεων και στην επικαιρότητα της λογικής της παρέμβασης. επιπρόσθετα, η αξιολόγηση θα διερευνήσει τις ανάγκες σε δεδομένα που θα απαιτηθούν στο πλαίσιο των αξιολογήσεων για την εκτίμηση των επιπτώσεων από την εφαρμογή του Προγράμματος.

Στο πλαίσιο της αξιολόγησης γίνεται αποτίμηση της πορείας υλοποίησης του Ε.Π. Στερεά Ελλάδα 2014-2020 με βάση τα στοιχεία υλοποίησης του Ε.Π. όπως αυτά έχουν εισαχθεί στο ΟΠΣ έως την 24/05/2018, όπως περιγράφεται αναλυτικά στις επιμέρους ενότητες που ακολουθούν.

Το παρόν αποτελεί το 3^ο Παραδοτέο του έργου (Τελική Έκθεση Αξιολόγησης) και περιλαμβάνει τις ακόλουθες ενότητες:

1. Τελική Έκθεση Αξιολόγησης

Η Τελική Έκθεση Αξιολόγησης περιλαμβάνει το σύνολο των ενοτήτων (Α-ΣΤ) του κεφαλαίου των αξιολογικών ερωτημάτων, όπως αυτά περιλαμβάνονται στην προκήρυξη του έργου και στην υπογραφείσα σύμβαση, καθώς και την επιτελική σύνοψη των συμπερασμάτων και των συστάσεων της αξιολόγησης στα ελληνικά και αγγλικά. Αναλυτικότερα, η Τελική Έκθεση Αξιολόγησης περιλαμβάνει τις ακόλουθες υποενότητες:

A. Εκτίμηση της Αποτελεσματικότητας του Ε.Π. Στερεά Ελλάδα 2014-2020

Στην ενότητα γίνεται αποτίμηση της πορείας υλοποίησης του Ε.Π. Στερεά Ελλάδα 2014-2020 σε όρους αποτελεσματικότητας ανά Άξονα Προτεραιότητας και Επενδυτική Προτεραιότητα ως ακολούθως:

A1. Ανάλυση της αποτελεσματικότητας του Επιχειρησιακού Προγράμματος

Ανάλυση της αποτελεσματικότητας του Ε.Π. Στερεά Ελλάδα 2014-2020, βάσει των σχετικών μεθόδων αξιολόγησης και διατύπωση εκτιμήσεων, με βάση τα στοιχεία υλοποίησης του Ε.Π. όπως αυτά έχουν εισαχθεί στο ΟΠΣ έως την 24/05/2018.

A2. Βαθμός επίτευξης των στόχων που έχουν τεθεί σε επίπεδο δεικτών εκροής ΕΤΠΑ του Ε.Π..

Ανάλυση και προσδιορισμός του βαθμού επίτευξης των στόχων που έχουν τεθεί σε επίπεδο δεικτών εκροής ΕΤΠΑ του Ε.Π.

A3. Βαθμός επίτευξης των στόχων που έχουν τεθεί σε επίπεδο δεικτών εκροής και άμεσου αποτελέσματος ΕΚΤ

Ανάλυση και προσδιορισμός του βαθμού επίτευξης των στόχων που έχουν τεθεί σε επίπεδο δεικτών εκροής και άμεσου αποτελέσματος ΕΚΤ του Ε.Π.

A4. Διατύπωση Συμπερασμάτων – Προτάσεων

Διατύπωση συμπερασμάτων και προτάσεις που προκύπτουν από την ανάλυση της αποτελεσματικότητας.

B. Επίτευξη των στόχων του Πλαισίου επιδόσεων του Ε.Π. Στερεά Ελλάδα 2014-2020

B1. Πρόοδος επίτευξης των στόχων των δεικτών του Πλαισίου επιδόσεων

Η ενότητα αυτή περιλαμβάνει:

1. Αξιολόγηση της προόδου επίτευξης των στόχων των δεικτών του Πλαισίου επιδόσεων ανά Άξονα Προτεραιότητας όσον αφορά στα ορόσημα του 2018 (Δείκτες εκροής, Βασικά Στάδια Εφαρμογής και οικονομικοί δείκτες).
2. Εντοπισμό καθυστερήσεων στην επίτευξη των στόχων και αναλυτική περιγραφή των παραγόντων που τις δημιουργούν, τεκμηριώνοντας αν οφείλονται σε μεταβολή του οικονομικού περιβάλλοντος, της αγοράς εργασίας, σε περιβαλλοντικούς παράγοντες, μεταβολές που σχετίζονται με την υλοποίηση και τη διαχείριση των Ε.Π. κ.λ.π.
3. Αξιολόγηση της «επικαιρότητας» των υποθέσεων εργασίας που χρησιμοποιήθηκαν ανά δείκτη στη διαμόρφωση του Πλαισίου επιδόσεων, κατά το σχεδιασμό.
4. Αναλυτικό προσδιορισμό των πιθανών αλλαγών στις υποθέσεις εργασίας που έγιναν κατά τη διαμόρφωση του Πλαισίου επιδόσεων, στην κατάρτιση του Ε.Π. και τεκμηρίωση των αιτίων που τις προκάλεσαν.

B2. Εκτίμηση της επίτευξης των στόχων των δεικτών του Πλαισίου επιδόσεων

Εκτίμηση της επίτευξης των στόχων των δεικτών του Πλαισίου επιδόσεων, σε επίπεδο Άξονα Προτεραιότητας, για το 2018 και το 2023. Η εκτίμηση θα στηριχθεί στις ανωτέρω διαπιστώσεις, στα συμπεράσματα των αξιολογικών ερωτημάτων της Ενότητας Α και στην πορεία υλοποίησης της πράξεων που συμβάλλουν στο Πλαίσιο επιδόσεων, όπως αυτή αποτυπώνεται στα σχετικά έγγραφα για την υλοποίηση των πράξεων που παρέχουν την απαιτούμενη πληροφορία (π.χ. δελτία διοικητικής επαλήθευσης δεικτών πράξης, δελτία διοικητικής επαλήθευσης δαπανών πράξης, ΤΔΠ/ΤΔΥ, αποφάσεις ολοκλήρωσης έργων κλπ).

Η ανάλυση γίνεται ανά δείκτη και περιλαμβάνει εκτίμηση για το αν ο δείκτης αυτός θα επιτευχθεί στο 100%, σε ποσοστό > του 85%, σε ποσοστό > του 75% ή όχι.

B3. Συμπεράσματα – Προτάσεις

Διατύπωση συμπερασμάτων και προτάσεις που προκύπτουν από την ανάλυση του Πλαισίου επιδόσεων.

Γ. Εκτίμηση της αποδοτικότητας του Ε.Π. Στερεά Ελλάδα 2014-2020

Η ενότητα περιλαμβάνει ανάλυση και αποτίμηση της πορείας υλοποίησης του Ε.Π. Στερεά Ελλάδα 2014-2020 σε όρους αποδοτικότητας ανά Άξονα Προτεραιότητας και επενδυτική Προτεραιότητα, με χρονικό σημείο αναφοράς την 24/05/2018 (*Η αποδοτικότητα ορίζεται ως η επίτευξη των τεθέντων στόχων στο μικρότερο δυνατό κόστος ή η επίτευξη του μεγαλύτερου εύρους/τιμών στόχων στη βάση δεδομένου κόστους. Στη βιβλιογραφία για την αξιολόγηση της αποδοτικότητας απαιτείται είτε σύγκριση μεταξύ ομοειδών παρεμβάσεων είτε σύγκριση μιας παρέμβασης πριν και μετά την υλοποίηση*).

Η ανάλυση στηρίζεται στις σχετικές μεθόδους αξιολόγησης και η διατύπωση εκτιμήσεων βασίζεται στα στοιχεία υλοποίησης του Ε.Π., όπως αυτά έχουν εισαχθεί στο ΟΠΣ έως την 24/05/2018.

Γ1. Επάρκεια Διαθέσιμου προϋπολογισμού για την υλοποίηση παρεμβάσεων του Ε.Π.

Εκτίμηση της επάρκειας του διαθέσιμου προϋπολογισμού για την υλοποίηση των παρεμβάσεων του Ε.Π. Εντοπισμός προβλημάτων υπέρβασης προϋπολογισμού, αποδοτικότητας και διαφοροποίησης του μοναδιαίου κόστους υλοποίησης των παρεμβάσεων σε σχέση με τα προβλεπόμενα κόστη κατά το σχεδιασμό του Προγράμματος.

Γ2. Συμπεράσματα – Προτάσεις

Διατύπωση συμπερασμάτων και προτάσεις που προκύπτουν από την ανάλυση της αποδοτικότητας.

Δ. Εκτίμηση της επικαιρότητας της λογικής παρέμβασης, στο πλαίσιο της Στρατηγικής του Ε.Π. Στερεά Ελλάδα 2014-2020

Δ1. Ανάλυση της επικαιρότητας της λογικής της παρέμβασης στο πλαίσιο της Στρατηγικής του Ε.Π.

Ανάλυση του βαθμού στον οποίο η λογική της παρέμβασης και οι ειδικοί στόχοι του Ε.Π. παραμένουν επίκαιροι. Ειδικότερα, διερευνώνται τα παρακάτω:

1. Η επίδραση που έχουν στη λογική παρέμβασης του Ε.Π., ενδεχόμενες αλλαγές στην κατανομή των υφιστάμενων πόρων μεταξύ των Επενδυτικών Προτεραιοτήτων, όπως προκύπτει από την εξειδίκευση του Ε.Π.

2. Η διαμόρφωση νέων αναγκών που επηρεάζουν τη λογική παρέμβασης του Προγράμματος, λαμβάνοντας υπόψη και το ευρύτερο μακροοικονομικό, κοινωνικό και περιβαλλοντικό πλαίσιο.
3. Ο βαθμός επικαιρότητας των Ειδικών Στόχων του Ε.Π. και σύνδεσή τους με τους δείκτες εκροής και αποτελέσματος.
4. Η ανάγκη δημιουργίας νέων Ειδικών Στόχων ή/ και νέων δεικτών αποτελέσματος ή εκροής. Σε περίπτωση νέων προτεινόμενων δεικτών αυτοί θα πρέπει να καλύπτουν τις απαιτήσεις και τις προϋποθέσεις που θα εξασφαλίζουν την στατιστική επικύρωσή τους και να συνοδεύονται από κατάλληλα συμπληρωμένα Δελτία Ταυτότητας Δείκτη.

Δ2. Εκτίμηση της επίτευξης των δεικτών αποτελέσματος του ΕΤΠΑ/ ΕΚΤ

Ανάλυση της πορείας επίτευξης όλων των δεικτών αποτελέσματος του ΕΤΠΑ/ ΕΚΤ σύμφωνα με τα αναφερόμενα στα σχετικά Δελτία Ταυτότητας Δείκτη του Ε.Π. και εκτίμηση της επίτευξης ή μη της στοχοθεσίας των δεικτών αποτελέσματος του ΕΤΠΑ/ΕΚΤ για το 2023. Για την τεκμηρίωση των λόγων επίτευξης ή μη των δεικτών θα ληφθεί υπόψη και το ευρύτερο μακροοικονομικό, κοινωνικό και περιβαλλοντικό πλαίσιο.

Ειδικότερα για το ΕΚΤ το ερώτημα αφορά κυρίως όλους τους ειδικούς δείκτες μακροπρόθεσμων αποτελεσμάτων (είτε φορέων/συστημικών παρεμβάσεων, είτε ωφελουμένων ατόμων που δεν είναι συμμετέχοντες κατά την έννοια του Παραρτήματος Ι του Καν. ΕΚΤ), και μπορεί να απαντηθεί με βάση τα αναφερόμενα στα ΔΤΔ και τα διαθέσιμα στοιχεία έως 24/05/2018.

Δ3. Εκτίμηση της συμβολής των δεικτών εκροής και αποτελέσματος στη λογική παρέμβασης του Προγράμματος

1. Ανάλυση όλων των επιχειρησιακών δεικτών εκροής και αποτελέσματος των ενταγμένων πράξεων και διατύπωση τεκμηριωμένων προτάσεων για την καταλληλότητα τους και την ανάγκη ή μη αντικατάστασής τους με νέους δείκτες.
2. Εξέταση και τεκμηρίωση της ανάγκης εισαγωγής στο Ε.Π. εκείνων των δεικτών εκροής και αποτελέσματος που έχουν ενσωματωθεί σε δημοσιευμένες προσκλήσεις ως πρόσθετοι δείκτες (κοινοί και ειδικοί) και οι οποίοι συμβάλλουν καθοριστικά στη λογική παρέμβασης συνεκτιμώντας τη χρηματοδοτική βαρύτητα των σχετικών πράξεων σε σχέση με τον προϋπολογισμό του Άξονα Προτεραιότητας.
3. Κατά προτεραιότητα διερεύνηση της δυνατότητας χρήσης των Κοινών Δεικτών. Σε αντίθετη περίπτωση, για κάθε ειδικό δείκτη που προτείνεται, θα πρέπει να δίνεται σαφής ορισμός, μονάδα μέτρησης και πηγή προέλευσης των πρωτογενών στοιχείων και εκτίμηση της τιμής βάσης (μόνο για τους δείκτες αποτελέσματος) και της τιμής στόχου με ανάλυση της μεθοδολογίας προσδιορισμού της τιμής.
4. Ειδικότερα για τους Κοινούς Δείκτες εκροής του ΕΤΠΑ αποτύπωση της ενσωμάτωσης ή μη σε κάθε ενταγμένη πράξη όλων των δεικτών που πρέπει να χρησιμοποιούνται συνδυαστικά, όπως προσδιορίζεται στην περιγραφή των σχετικών

δεικτών του Οδηγού της Ε.Ε. για την παρακολούθηση και την αξιολόγηση των Ε.Π. 2014 – 2020.

Δ4. Συμπεράσματα – Προτάσεις

Διατύπωση συμπερασμάτων και προτάσεις που προκύπτουν από την ανάλυση της επικαιρότητας της λογικής της παρέμβασης.

Ε. Διατύπωση πρότασης Αναθεώρησης του Ε.Π. Στερεά; Ελλάδα 2014-2020

Στην ενότητα γίνεται τεκμηρίωση, με βάση τα ανωτέρω συμπεράσματα, της ανάγκης ή μη για αναθεώρηση του Ε.Π., όχι μόνο για την ενσωμάτωση των νέων πόρων, αλλά και με στόχο την επίτευξη καλύτερων αποτελεσμάτων.

Ε1. Τροποποιήσεις στη λογική παρέμβασης του Ε.Π.

Προσδιορισμός των απαραίτητων τροποποιήσεων στη λογική παρέμβασης του Ε.Π. και ανάλυση της επίδρασής τους στους Ειδικούς Στόχους του Προγράμματος, στους σχετικούς δείκτες εκροής και αποτελέσματος, καθώς και στη στοχοθεσία τους.

Ε2. Εφόσον υπάρχει κατανομή πρόσθετων πόρων, θα διερευνηθεί η επίπτωση στους δείκτες και στους στόχους του Πλαισίου Επιδόσεων του Ε.Π.

Ανάλυση επίδρασης της υλοποίησης και της κατανομής των νέων πόρων στους δείκτες και την επίτευξη του Πλαισίου επιδόσεων του Ε.Π. Διερεύνηση της ανάγκης τροποποιήσεων στους δείκτες και τη στοχοθεσία τους για τα έτη 2018 και 2023.

Ε3. Προσθήκη νέων κωδικών παρέμβασης ανά Άξονα Προτεραιότητας του Ε.Π.

Διερεύνηση της ανάγκης προσθήκης νέων κωδικών παρέμβασης ανά Άξονα Προτεραιότητας, βάσει της ανάλυσης που έγινε στην Ενότητα της Αποδοτικότητας και της κατανομής των νέων πόρων.

Ε4. Συμπεράσματα – Προτάσεις

Διατύπωση συμπερασμάτων και προτάσεις όσον αναφορά στην ανάγκη αναθεώρησης του Ε.Π.

ΣΤ. Προετοιμασία για τις αξιολογήσεις επιπτώσεων

ΣΤ1. Εκτίμηση της συμβολής του Ε.Π. στους Ειδικούς Στόχους

Στην ενότητα γίνεται εκτίμηση της συμβολής του Ε.Π. στους ειδικούς στόχους με βάση την πορεία υλοποίησης των δεικτών αποτελέσματος, τις δράσεις που υλοποιούνται στο πλαίσιο του Ε.Π. και το ευρύτερο μακροοικονομικό, κοινωνικό και περιβαλλοντικό πλαίσιο.

ΣΤ2. Δυνατότητα εξασφάλισης των δεδομένων για την αξιολόγηση επιπτώσεων στο πλαίσιο των Ειδικών Στόχων

Στην ενότητα γίνεται ανάλυση της δυνατότητας εξασφάλισης των δεδομένων που απαιτούνται για την εκπόνηση των Αξιολογήσεων επιπτώσεων και διατύπωση προτάσεων για την έγκαιρη και πλήρη κάλυψη των απαιτήσεων εξασφάλισης των δεδομένων αυτών.

ΣΤ3. Δυνατότητα εξασφάλισης των δεδομένων για την αξιολόγηση επιπτώσεων στο πλαίσιο νέων Ειδικών Στόχων που θα προταθούν στο πλαίσιο της νέας αναθεώρησης

Στην ενότητα εξετάζεται η δυνατότητα εξασφάλισης δεδομένων στο πλαίσιο της Αξιολόγησης επιπτώσεων και για τους ενδεχομένως νέους Ειδικούς Στόχους που θα προταθεί να ενσωματωθούν στο Ε.Π. στο πλαίσιο της αναθεώρησης του 2018.

ΣΤ4. Δυνατότητα εξασφάλισης των δεδομένων για την αξιολόγηση επιπτώσεων με βάση το εγκεκριμένο Σχέδιο Αξιολόγησης

Στην ενότητα λαμβάνονται υπόψη οι αξιολογήσεις που έχουν ενσωματωθεί και οι μέθοδοι αξιολόγησης που έχουν οριστεί στο εγκεκριμένο Σχέδιο Αξιολόγησης σε συνέχεια των συμπερασμάτων των ενοτήτων ΣΤ2 και ΣΤ3.

2. Πλάνο διάδοσης συμπερασμάτων και συστάσεων της αξιολόγησης

Στο πλαίσιο του πλάνου διάδοσης συμπερασμάτων και συστάσεων της αξιολόγησης περιλαμβάνονται τα ακόλουθα:

A. Τυποποίηση των ομάδων / χρηστών της αξιολόγησης, προς τους οποίους θα κατευθυνθεί η διάχυση της πληροφόρησης

Ως βασικές ομάδες χρηστών θεωρούνται:

- Οι εταίροι – μέλη της Επιτροπής Παρακολούθησης του Ε.Π.
- Τα λοιπά εμπλεκόμενα μέρη στην υλοποίηση του Ε.Π.
- Οι πολίτες της χώρας και το ευρύτερο ενδιαφερόμενο κοινό π.χ. πολίτες άλλων χωρών, εμπειρογνώμονες.

B. Αναλυτική περιγραφή των εξειδικευμένων δράσεων για τη διάδοση των πορισμάτων της αξιολόγησης

Η διάδοση των αποτελεσμάτων της αξιολόγησης μέσω των δράσεων που προβλέπονται στο πλαίσιο των υποχρεωτικών μέτρων αφορά ορισμένα μόνο μέτρα, λόγω της φύσης των υποχρεωτικών μέτρων που αφορούν είτε την ίδια τη Διαχειριστική Αρχή (π.χ. διοργάνωση εναρκτήριας εκδήλωσης, δημοσιοποίηση καταλόγου έργων, είτε τους δικαιούχους των παρεμβάσεων του Ε.Π. (π.χ. προβολή των συμβόλων της ΕΕ, κλπ). Δράσεις οι οποίες περιλαμβάνονται στα υποχρεωτικά μέτρα της Στρατηγικής Επικοινωνίας και οι οποίες μπορούν να περιλάβουν ως στόχο τη διάδοση των αποτελεσμάτων των αξιολογήσεων είναι οι ετήσιες εκδηλώσεις, η παρουσίαση παραδειγμάτων πράξεων του Ε.Π. στο διαδικτυακό τόπο του και μέσω της ενιαίας διαδικτυακής πύλης, η επικαιροποίηση των στοιχείων του Προγράμματος σχετικά με την υλοποίηση του, συμπεριλαμβανομένων, κατά περίπτωση, των βασικών επιτευγμάτων του, στην ενιαία διαδικτυακή πύλη ή στον διαδικτυακό τόπο του

Επιχειρησιακού Προγράμματος. Ουσιαστικά η ενσωμάτωση των αποτελεσμάτων της αξιολόγησης μπορεί να γίνει στο σύνολο των επικοινωνιακών εργαλείων και των δράσεων που προβλέπει η επικοινωνιακή Στρατηγική στα οποία περιλαμβάνονται: Χρήση Internet, Ημερίδες, Συνέδρια, Εκθέσεις, Ειδικές Εκδηλώσεις σε στοχευμένο κοινό, Υπηρεσία Ενημέρωσης, Ενημερωτικές συναντήσεις - Εκπαιδευτικά Σεμινάρια, Newsletters, Ειδικά Ενημερωτικά Φυλλάδια και άλλες Εκδόσεις, Προωθητικό υλικό, Below the line campaign, Χρήση Μέσων Μαζικής Ενημέρωσης.

Γ. Συγγραφή απλοποιημένης έκδοσης της επιτελικής σύνοψης για τη διάδοση των ευρημάτων της αξιολόγησης

Η απλοποιημένη έκδοση της επιτελικής σύνοψης περιλαμβάνει τη μεθοδολογία, τα δεδομένα, τα ευρήματα, τα συμπεράσματα και τις συστάσεις της αξιολόγησης ανά ομάδα χρηστών.

3. Υποστήριξη της Αναθέτουσας Αρχής σε θέματα τεκμηρίωσης μέχρι την ολοκλήρωση της διαδικασίας αναθεώρησης του Ε.Π.

Στην ενότητα αυτή καταγράφονται οι ενέργειες του Συμβούλου Αξιολόγησης για την καλύτερη δυνατή τεκμηρίωση της πρότασης αξιολόγησης που υποβλήθηκε στην Ε.Ε μέσω SFC στις 16/7/2018.

Ο Ανάδοχος επιθυμεί να εκφράσει τις ευχαριστίες του στον Προϊστάμενο της Ειδικής Υπηρεσίας Διαχείρισης του Ε.Π. Στερεά Ελλάδα 2014-2020, στον Προϊστάμενο της Μονάδας Α' της ΕΥΔ και στα στελέχη της Αναθέτουσας Αρχής για την παροχή των αναγκαίων στοιχείων και την εν γένει συμβολή τους στο έργο.

Αθήνα, 2 Ιουλίου 2018

ΤΕΛΙΚΗ ΕΚΘΕΣΗ ΑΞΙΟΛΟΓΗΣΗΣ

ΕΠΙΤΕΛΙΚΗ ΣΥΝΟΨΗ

Η αξιολόγηση του Ε.Π. «Στερεά Ελλάδα 2014-2020» ολοκληρώθηκε, από εξωτερικό αξιολογητή, τον Ιούλιο 2018. Η αξιολόγηση εκπονήθηκε με τη χρήση μιας σειράς μεθοδολογικών εργαλείων, ενώ αξιοποιήθηκαν τα δεδομένα του Ολοκληρωμένου Πληροφοριακού Συστήματος (ΟΠΣ) του ΕΣΠΑ από το οποίο αντλήθηκαν όλα τα αναγκαία στοιχεία σχετικά με την υλοποίηση των παρεμβάσεων, όπως είναι τα χρηματοοικονομικά στοιχεία των έργων (προϋπολογισμός, συμβάσεις, δαπάνες, κλπ), τα στοιχεία που αφορούν στο φυσικό αντικείμενο που προγραμματίζεται ή/και έχει ολοκληρωθεί, κλπ. Παράλληλα, χρησιμοποιήθηκαν δεδομένα από τους φορείς υλοποίησης ή άλλες επικυρωμένες πηγές πληροφόρησης για την εκτίμηση των αποτελεσμάτων των έργων και την εξέλιξή τους κατά την περίοδο υλοποίησης του Προγράμματος. Η αξιολόγηση ενσωμάτωσε τα μεθοδολογικά εργαλεία και τις οδηγίες που παρασχέθησαν από κεντρικούς φορείς συντονισμού της υλοποίησης των προγραμμάτων του ΕΣΠΑ (Εθνική Αρχή Συντονισμού), όσον αφορά τον τρόπο υπολογισμού των δεικτών του Προγράμματος, είτε αυτοί αφορούν στις εκροές των παρεμβάσεων, είτε στα αποτελέσματα που αυτές δημιουργούν.

Σε όλη τη διάρκεια του έργου της αξιολόγησης ο αξιολογητής βρισκόταν σε συνεχή επικοινωνία με τη Διαχειριστική Αρχή του Προγράμματος, μέσω της οποίας παρασχέθηκαν σε αυτόν τα στοιχεία του ΟΠΣ, αλλά και άλλες αναγκαίες πληροφορίες για την αξιολόγηση, ποσοτικές ή ποιοτικές, όπως η πρόοδος μιας σειράς διαδικασιών που συνδέονται με τον προγραμματισμό και την υλοποίηση των έργων (π.χ. εξέλιξη διαδικασιών επιχειρηματικής ανακάλυψης), η εξέλιξη του προγραμματισμού της ίδιας της Διαχειριστικής Αρχής αναφορικά προς την υλοποίηση παρεμβάσεων κλπ.

Ε.Π. Στερεά Ελλάδα 2014-2020

Ο συνολικός προϋπολογισμός του Π.Ε.Π, μετά και την 1^η Αναθεώρησή του στο πλαίσιο της Τεχνικής Αναπροσαρμογής, ανέρχεται σε 215,74 εκ. € (Δημόσια Δαπάνη), από τα οποία το 50% προέρχεται από τα Ευρωπαϊκά Διαρθρωτικά και Επενδυτικά Ταμεία (ΕΔΕΤ) και το υπόλοιπο αποτελεί εθνική χρηματοδότηση. Το Ευρωπαϊκό Ταμείο Περιφερειακής Ανάπτυξης (ΕΤΠΑ) συμμετέχει στη χρηματοδότηση του Προγράμματος με 152,2 εκ € και το Ευρωπαϊκό Κοινωνικό Ταμείο (ΕΚΤ) με περίπου 63,5 εκ. €. Το Οκτώβριο 2017 ολοκληρώθηκε η 1^η Αναθεώρηση του Προγράμματος, με την οποία προστέθηκαν σε αυτό σημαντικό ύψος νέων χρηματοδοτικών πόρων, ιδιαίτερα πόρων του ΕΚΤ, οι οποίοι κατευθύνθηκαν σε παρεμβάσεις στον τομέα του ανθρώπινου δυναμικού.

Ευρήματα της Αξιολόγησης – Συμπεράσματα

Το Πρόγραμμα εμφανίζει μεσαία αποτελεσματικότητα ως προς την εξειδίκευση (60%), τις προσκλήσεις (59,3%) και τις εντάξεις (48%) και χαμηλή αποτελεσματικότητα ως προς τις συμβάσεις (27,8%) και τις πληρωμές (18,6%). Η μέχρι 24/05/2018 πορεία υλοποίησης του Προγράμματος δείχνει ότι:

- Υπάρχει ικανοποιητική ή/και πολύ ικανοποιητική ενεργοποίηση στους Άξονες Προτεραιότητας 5, 6, 7, 9, 10, 11, 12 και 13, ενώ φαίνεται να υπάρχει σημαντική υστέρηση στους Άξονες 1, 2, 3, 4 (ΕΤΠΑ) και 8 (ΕΚΤ).
- Η πορεία εξέλιξης του ΕΤΠΑ είναι καλύτερη από την πορεία του ΕΚΤ, όσον αφορά τους παραπάνω δείκτες, αφού η εξέλιξη του δεύτερου επιδεινώθηκε σημαντικά από την ιδιαίτερα σημαντική αύξηση του προϋπολογισμού του Θεματικού Στόχου 9. Η εικόνα του ΕΚΤ αναμένεται να εξομαλυνθεί τα επόμενα έτη. Ιδιαίτερα προβληματικός παρουσιάζεται ο ΑΠ 7, για τον οποίο δεν υφίστανται τα προβλήματα που υπήρχαν στους ΑΠ 1,2,3,4,8. Πρόβλημα υπερδέσμευσης και έλλειψης πόρων θα αντιμετωπίσει και ο ΑΠ6, ενώ ήδη είναι ορατό το πρόβλημα στον ΑΠ9, με δεδομένο ότι δεν υπάρχουν μέχρι στιγμής εντάξεις σε 4 από τις 6 ΕΠ και έχει δεσμευτεί το 60% των πόρων του Άξονα μόνο από την ΕΠ 6c.

Η επίδοση αυτή του Προγράμματος οφείλεται σε ένα πλήθος παραγόντων, οι σημαντικότεροι εκ των οποίων είναι οι ακόλουθοι:

- Ανατροπή βασικών παραδοχών που είχαν υιοθετηθεί κατά την περίοδο κατάρτισης του Προγράμματος. Οι παραδοχές αυτές σχετίζονται με μεταβολές στο γενικότερο μακροοικονομικό περιβάλλον (διατήρηση της ύφεσης κατά τα έτη 2015 και 2016), χαμηλότεροι ρυθμοί ανάπτυξης για τα έτη 2017 & 2018, μη εξομάλυνση της πρόσβασης των επιχειρήσεων σε τραπεζικό δανεισμό), γεγονός που αναδεικνύει ως αναγκαιότητα τη μεγαλύτερη χρήση των εξωτραπεζικών χρηματοδοτήσεων όπως επίσης και των δανειακών και μη – δανειακών χρηματοδοτήσεων (νέα χρηματοδοτικά εργαλεία, κεφάλαια επιχειρηματικών συμμετοχών, equities κλπ).
- Κατά την περίοδο κατάρτισης και έγκρισης του Ε.Π. Στερεάς Ελλάδας αλλά και των Τομεακών Προγραμμάτων σημαντικός αριθμός έργων βρισκόταν σε εξέλιξη και δεν ήταν σαφές ποια έργα θα ολοκληρωθούν ή θα χαρακτηρισθούν ως μεταφερόμενα, όπως επίσης δεν ήταν δυνατή η οριστικοποίηση του π/υ των τμηματοποιημένων έργων στη β' φάση υλοποίησής τους, και επομένως οι ανελαστικά απαιτούμενοι οικονομικοί πόροι σε συγκεκριμένους Άξονες των Ε.Π..
- Αλλαγή /προσαρμογή των προτεραιοτήτων σε βασικούς τομείς πολιτικών που αποτυπώθηκαν σε αντίστοιχα κείμενα Εθνικής Στρατηγικής όπως για παράδειγμα στον τομέα της υγείας, της παιδείας, της προστασίας του περιβάλλοντος, της προσαρμογής στην κλιματική αλλαγή.
- Καθυστέρηση στην ικανοποίηση κρίσιμων αιρεσιμοτήτων / ή προϋποθέσεων που θα οδηγούσαν σε άρση των αυτοδεσμεύσεων που υπήρχαν στο Πρόγραμμα.
- Κατά την περίοδο κατάρτισης του Ε.Π. Στερεά Ελλάδα 2014-2020 η διαδικασία της επιχειρηματικής ανακάλυψης βρισκόταν σε πού πρώιμο στάδιο, ενώ δεν είχε ολοκληρωθεί και το Πολυετές Χρηματοδοτικό Πλαίσιο για τις Ερευνητικές Υποδομές. Η ανωτέρω καθυστέρηση εάν συνδυασθεί και με την απόφαση της Ειδικής Υπηρεσίας Κρατικών Ενισχύσεων για τη δημιουργία μιας τυποποιημένης διαδικασίας και μιας συγκεκριμένης απλοποιημένης παραμετροποίησης του Πληροφοριακού

Συστήματος Κρατικών Ενισχύσεων (ΠΣΚΕ), επέφερε σημαντικές καθυστερήσεις στην έκδοση προσκλήσεων κρατικών ενισχύσεων από το Πρόγραμμα.

- Ελλιπής συντονισμός και συνακόλουθα καθυστερήσεις μεταξύ του Ε.Π. Στερεάς Ελλάδας 2014-2020 και των Τομεακών Προγραμμάτων για την υλοποίηση δράσεων σε διάφορους τομείς (π.χ. στον τομέα διαχείρισης ύδατος). Επίσης, ένα τμήμα των δράσεων που προβλέπονται στο Ε.Π. είναι συμπληρωματικές δράσεων των Τομεακών Προγραμμάτων και απαιτείται προσδιορισμός κριτηρίων διαχωρισμού (π.χ. ενίσχυση μικρομεσαίων επιχειρήσεων, δράσεις για την καταπολέμηση της φτώχειας κλπ).
- Ανενεργοί μηχανισμοί, όπως αυτός για τη διακυβέρνηση της RIS3, του συστήματος διάγνωσης των αναγκών της αγοράς εργασίας, της υποστήριξης της ανάπτυξης της κοινωνικής επιχειρηματικότητας, με αποτέλεσμα να υπάρχει πρόβλημα στον συντονισμό ή ακόμη και την ενεργοποίηση των σχετικών δράσεων.
- Η ύπαρξη εκκρεμοτήτων αναφορικά με την ένταξη του μεταφερόμενου έργου Νοσοκομείο Χαλκίδας στον ΑΠ 9 καθώς και η μη οριστικοποίηση του περιεχομένου της Ολοκληρωμένης Χωρικής Επένδυσης (ΟΧΕ) για την περιοχή του Ασωπού σε συνδυασμό με την καθυστέρηση της εξειδίκευσης των δράσεων για τη Βιώσιμη Αστική Ανάπτυξη.

Ο **βαθμός επίτευξης των δεικτών** εκροών ΕΤΠΑ είναι πολύ χαμηλός, βάσει των ενταγμένων έργων, αφού ουσιαστικά δεν έχει ολοκληρωθεί κανένα έργο.

Σε ότι αφορά στο ΕΚΤ, ικανοποιητικός βαθμός επίτευξης σημειώνεται σε δείκτες οι οποίοι αντιστοιχούν στις επενδυτικές προτεραιότητες 9i, 9iii και 9iv, ενώ σε ορισμένους δείκτες και με βάση τις τιμές των ενταγμένων έργων επιτυγχάνεται ο στόχος για το 2023. Η έκθεση αξιολόγησης προτείνει την αναπροσαρμογή των στόχων των τιμών αυτών σε υψηλότερα επίπεδα. Στις υπόλοιπες επενδυτικές Προτεραιότητες του ΘΣ9 καθώς και στον ΘΣ8 δεν καταγράφεται υλοποίηση.

Αναφορικά προς το **Πλαίσιο Επιδόσεων** εκτιμάται ότι από τους 28 συνολικά δείκτες 17 δείκτες δεν επιτυγχάνονται, 8 δείκτες επιτυγχάνονται στο ακέραιο και 3 δείκτες επιτυγχάνονται μερικώς. Ειδικότερα, σοβαρή αποτυχία παρατηρείται στην επίτευξη του συνόλου των δεικτών του Πλαισίου Επιδόσεων των επενδυτικών προτεραιοτήτων που εντάσσονται σε έξι (6) από τους 11 Άξονες Προτεραιότητας του Ε.Π. και συγκεκριμένα των ΑΠ: 1, 2,3, 4, 7 και 8.

Επιτυχία και μεγάλη πιθανότητα επίτευξης των στόχων του συνόλου των δεικτών του Πλαισίου Επιδόσεων παρουσιάζουν οι:

- ΑΠ 5, εάν καταστεί δυνατή η εκταμίευση του συνόλου των πληρωμών που αντιστοιχούν στον προϋπολογισμό των ενταγμένων έργων (επίτευξη τιμής στόχου χρηματοοικονομικού δείκτη) αφού ήδη η τιμή στόχος του ενδιάμεσου σταδίου που αποτελεί τον έτερο δείκτη πλαισίου του Άξονα έχει επιτευχθεί πλήρως).
- ΑΠ6, που έχει ήδη υπερκαλύψει την τιμή στόχο για τον δείκτη F100 και τον δείκτη ενδιάμεσου σταδίου K2015 «Ενταγμένα έργα πολιτιστικής και φυσικής κληρονομιάς», ενώ μηδενική εξέλιξη παρουσιάζει ο τρίτος δείκτης K2016 «Ενταγμένα έργα

αναπλάσεων σε αστικές περιοχές» και αποτελεί την αιτία για την μη επίτευξη των στόχων του 6ου Άξονα Προτεραιότητας.

- ΑΠ 9 «Πρώθηση της κοινωνικής ένταξης και καταπολέμηση της φτώχειας – ΕΤΠΑ» έχει ήδη υπερκαλύψει την τιμή στόχο για το δείκτη F100, ενώ ο έτερος δείκτης με τιμή στόχο για το 2018 Κ2019 (ΒΣΥ) «Ενταγμένα έργα στον τομέα της υγείας» παρουσιάζει ποσοστό επίτευξης 33,1% και είναι δυνατόν να επιτευχθεί.
- ΑΠ 10 «Πρώθηση της κοινωνικής ένταξης και καταπολέμηση της φτώχειας – ΕΚΤ» έχει υπερκαλύψει ήδη τις τιμές στόχου με βάση τον αριθμό των ολοκληρωμένων έργων για το δείκτη εκροών (10501 «Άτομα που αποδεσμεύονται από τη φροντίδα εξαρτώμενων ατόμων»), ενώ με βάση τον αριθμό των ενταγμένων έργων επιτυγχάνεται η τιμή στόχος για δύο δείκτες εκροών (05502 «Αριθμός υποστηριζόμενων δομών» και 11501 «Αριθμός σχολικών μονάδων που επωφελούνται από εκπαιδευτικές παρεμβάσεις»).
- Α.Π 11 «Επένδυση στην εκπαίδευση, την απόκτηση δεξιοτήτων και τη διά βίου μάθηση», ο οποίος εκτιμάται ότι τελικά θα επιτύχει τα ορόσημα. Εάν και ο χρηματοοικονομικός δείκτης F100, μέχρι στιγμής δεν παρουσιάζει πραγματικές πληρωμές, τα ενταγμένα έργα (που καλύπτουν το 240% του οροσήμου) εν δυνάμει μπορούν να δώσουν πληρωμές τουλάχιστον στο 85% του οροσήμου μέχρι το τέλος του 2018. Όσον αφορά το δείκτη Βασικού Σταδίου Υλοποίησης έχει ήδη υπερκαλυφθεί το ορόσημο.

Στην παρούσα φάση της αξιολόγησης ο πολύ περιορισμένος αριθμός ολοκληρωμένων έργων καθιστά ιδιαίτερα επισφαλή την εξαγωγή συμπερασμάτων αναφορικά με την **αποδοτικότητα**. Όσον αφορά τις δράσεις που χρηματοδοτούνται από το ΕΤΠΑ, από την εξέταση εντάξεων και διαθέσιμου προϋπολογισμού ανά επενδυτική προτεραιότητα είναι σαφές ότι υπάρχει σημαντικό πρόβλημα έλλειψης πόρων στον ΑΠ 6, ενώ το πλέον οξυμένο πρόβλημα έλλειψης πόρων θα αντιμετωπίσει ο ΑΠ 9 από την ένταξη του μεταφερόμενου μεγάλου έργου (Νοσοκομείο Χαλκίδας). Επιπροσθέτως, με βάση την πορεία των εντάξεων θα πρέπει να υπάρξει μεταφορά πόρων πρωτίστως από την Επενδυτική Προτεραιότητα 7β αλλά και συνολικά από τον Άξονα 7.

Οι δείκτες εκροής των πράξεων που συγχρηματοδοτούνται από το ΕΚΤ διαμορφώθηκαν από την πρώτη αναθεώρηση του στο πλαίσιο της Τεχνικής Προσαρμογής και με βάση κεντρικές οδηγίες όσον αφορά την ποσοτικοποίηση των τιμών – στόχου, οι οποίες αντανακλούν είτε το αποτέλεσμα μελετών που συντάχθηκαν σε εθνικό επίπεδο (π.χ. αξιολόγηση πράξεων εναρμόνισης), είτε τις συγκεκριμένες πολιτικές κεντρικών φορέων, όπως συμφωνήθηκαν σε συνεργασία με την Περιφέρεια (π.χ. αριθμός ΤΟΜΥ που θα λειτουργήσουν στην Περιφέρεια Στερεάς Ελλάδας). Κατά συνέπεια, η εκτίμηση μοναδιαίου κόστους με βάση τα δεδομένα της υλοποίησης δεν έχει νόημα, αφού δεν μπορεί να είναι ενδεικτική της αποδοτικότητας. Οριστικές εκτιμήσεις της αποδοτικότητας θα μπορούν να γίνουν σε επόμενη φάση της υλοποίησης και εφόσον έχουν έχει αρχίσει η υλοποίηση του συνόλου των παρεμβάσεων. Η στοχοθέτηση των Επενδυτικών Προτεραιοτήτων στη βάση των οδηγιών των κεντρικών συντονιστικών οργάνων έγινε στη βάση του διαθέσιμου προϋπολογισμού, ο οποίος όσον αφορά στο ΕΚΤ αυξήθηκε σημαντικά κατά την πρώτη αναθεώρηση ώστε να καλύπτει με επάρκεια το σύνολο των προγραμματιζόμενων δράσεων.

Δεδομένου ότι στην παρούσα φάση υλοποίησης ο αριθμός των ολοκληρωμένων έργων είναι πολύ περιορισμένος δεν είναι εφικτή η εξαγωγή ασφαλών συμπερασμάτων σχετικά με την αποτίμηση της πορείας υλοποίησης των **δεικτών αποτελέσματος** σε σχέση με τις παρεμβάσεις του Ε.Π. Αναφορικά με τις παρεμβάσεις του ΕΤΠΑ, για έναν μικρό αριθμό δεικτών αποτελέσματος (T2206, T2211, T2259 και T2229) διαφαίνεται ότι τα ενταγμένα έργα στο Ε.Π. θα συμβάλλουν στην πλήρη επίτευξη των προγραμματικών στόχων. Αντίστοιχο συμπέρασμα μπορεί να διατυπωθεί και για τις παρεμβάσεις του ΕΚΤ που σχετίζονται με την ενίσχυση δομών, όπου ο σχετικός δείκτης αποτελέσματος 05504 έχει ήδη επιτύχει τον προγραμματικό του στόχο.

Από την εξέταση της πορείας υλοποίησης του Ε.Π. Στερεά Ελλάδα 2014-2020 προκύπτει η αναγκαιότητα της επανεξέτασης της λογικής της παρέμβασης των Αξόνων Προτεραιότητας που εξυπηρετούν τους στόχους της Βελτίωσης της Ανταγωνιστικότητας και παράλληλα επίλυση των εκκρεμοτήτων διοικητικής – τεχνικής φύσης καθώς και η επανεξέταση των προτεραιοτήτων στο τομέα των μεταφορικών και ενεργειακών υποδομών σε σχέση με το ΕΤΠΑ. Αναφορικά με το ΕΚΤ η υπέρμετρη αύξηση των πόρων του 10ου Άξονα Προτεραιότητας ο οποίος παρουσιάζει σημαντική ανισομέρεια στην πορεία υλοποίησης των επιμέρους Επενδυτικών Προτεραιοτήτων θα πρέπει να επανεξετασθεί ιδιαίτερα υπό το πρίσμα των αναγκών που υπάρχουν για την προσαρμογή επιχειρήσεων και εργαζομένων και τους περιορισμένους πόρους του ΑΠ 8. Με βάση τα όσα προαναφέρθηκαν θα πρέπει να υπάρξει ισχυρή επιτάχυνση μέσω της διαδικασίας συμβασιοποίησης των ήδη ενταγμένων έργων καθώς και ενεργοποίηση νέων δράσεων, σε συνεργασία με τις Επιτελικές Δομές των Υπουργείων και τις Ειδικές Υπηρεσίες Διαχείρισης (ΕΥΔ) των Τομεακών Προγραμμάτων.

Προτάσεις Αναθεώρησης

Τα συμπεράσματα της αξιολόγησης αξιοποιούνται στο πλαίσιο των προτάσεων αναθεώρησης του Ε.Π. που υποβλήθηκαν από τον αξιολογητή. Στη συνέχεια γίνεται μία συνοπτική αναφορά στις **βασικές προτάσεις αναθεώρησης ανά ΑΠ**, κυρίως όσον αφορά τις προτεινόμενες μεταβολές και την τεκμηρίωσή τους. Σημειώνεται ότι οι προτάσεις αυτές συνεπάγονται ευρείες **μεταβολές στο σύστημα δεικτών παρακολούθησης** του Ε.Π, στο σύνολο σχεδόν των ΑΠ που μεταβάλλονται, οι οποίες αναφέρονται αναλυτικά και τεκμηριώνονται στην έκθεση αξιολόγησης.

ΑΠ 01 - Ενίσχυση της έρευνας, της τεχνολογικής ανάπτυξης και της καινοτομίας (ΕΤΠΑ). Κατάργηση της ΕΠ1α και μεταφορά του συνόλου των πόρων (ΔΔ: 1εκ€) στην ΕΠ 1b, δεδομένου ότι στην Περιφέρεια δεν λειτουργούν δημόσιες ερευνητικές υποδομές.

ΑΠ 02 - Βελτίωση της πρόσβασης, της χρήσης και της ποιότητας των τεχνολογιών των πληροφοριών και των επικοινωνιών (ΕΤΠΑ) Μεταφορά πόρων (ΔΔ) 1,4 εκ € από τον ΑΠ3 στον ΑΠ2 (ΕΠ 2c) για την κάλυψη των αναγκών σε Υπηρεσίες ΤΠΕ που προέκυψαν από την ΟΧΕ Ασωπού και τις απαιτήσεις των Σχεδίων Αστικής Ανάπτυξης (ΒΑΑ).

ΑΠ 03 - Βελτίωση της ανταγωνιστικότητας των μικρομεσαίων επιχειρήσεων (ΕΤΠΑ): Συνολική μείωση πόρων (ΔΔ) 1,4 εκ € από τον ΑΠ03, Σε επίπεδο Επενδυτικών Προτεραιοτήτων προτείνεται μείωση πόρων (ΔΔ) στην ΕΠ 3a κατά 0,68 εκ.€ και στην ΕΠ 3d κατά 1,6 εκ.€ και αύξηση πόρων (ΔΔ) στην ΕΠ 3c κατά 0,89 εκ. €. Η μείωση των πόρων στην επενδυτική προτεραιότητα 3a οφείλεται στην ύπαρξη του κωδικού πεδίου παρέμβασης 64 (που υπάρχει

επίσης στην ΕΠ 1β και την επικάλυψη των δύο προτεραιοτήτων 1β & 3α). Για λόγους ευκρίνειας της λογικής της παρέμβασης επιλέγεται η αύξηση των πόρων της ΕΠ 1β ώστε να καλύψει το σύνολο των αναγκών σε Ε&Τ των επιχειρήσεων. Η μείωση των πόρων της επενδυτικής προτεραιότητας 3d οφείλεται στην συμβατότητα των επιλεξιμοτήτων του ΕΤΠΑ που αφορά την παροχή ενισχύσεων σε ΜΜΕ και την σύνθεση των εξαγωγών της Περιφέρειας. Ο κύριος όγκος των εξαγόμενων προϊόντων προέρχεται από μεγάλες επιχειρήσεις στους κλάδους της βασικής μεταλλουργίας και παραγωγής μεταλλικών προϊόντων, ενώ υψηλή συμμετοχή έχουν και οι κλάδοι γεωργικών και αλιευτικών προϊόντων που δεν είναι επιλέξιμοι για χρηματοδότηση από το ΕΤΠΑ. Κατά συνέπεια, είναι περιορισμένος ο αριθμός των «δυνητικών δικαιούχων».

ΑΠ 04 - Υποστήριξη της μετάβασης προς μια οικονομία χαμηλών εκπομπών διοξειδίου του άνθρακα σε όλους τους τομείς (ΕΤΠΑ): Μετακίνηση πόρων εντός του ΑΠ 04, μείωση πόρων (ΔΔ) από την ΕΠ 4e κατά 1,37 εκ.€ με αντίστοιχη αύξηση πόρων (ΔΔ) στην ΕΠ 4c.

ΑΠ 05 - Προώθηση της προσαρμογής στην κλιματική αλλαγή, της πρόληψης και της διαχείρισης κινδύνων (ΕΤΠΑ): Προτείνεται κατάργηση της ΕΠ 5b με αύξηση πόρων της ΕΠ 5a κατά 4,97 εκ.€. Η επενδυτική προτεραιότητα στόχευε στην αποκατάσταση βιομηχανικών χώρων και μολυσμένης γης (ΚΠ 89) στην περιοχή του Ασωπού. Οι σχετικές παρεμβάσεις και δαπάνες θα χρηματοδοτηθούν από το Ε.Π. «Υποδομές Μεταφορών, Περιβάλλον και Αειφόρος Ανάπτυξη» ως εκ τούτου δεν απαιτείται η διατήρηση της Επενδυτικής Προτεραιότητας. Η αύξηση των πόρων στην ΕΠ 5a κρίνεται ως επιβεβλημένη για την κάλυψη των αναγκών αντιπλημμυρικής προστασίας αλλά και την ενίσχυση των μηχανισμών αντιμετώπισης των δασικών πυρκαγιών ο κίνδυνος εκδήλωσης των οποίων και το μέγεθος των καταστροφών που επιφέρουν (Μέγα Πυρκαγιάς) διαχρονικά αυξάνεται ως αποτέλεσμα της κλιματικής αλλαγής. Προτείνεται επίσης και η προσαρμογή του ειδικού στόχου σε «Βελτίωση της Διαχείρισης υδάτινου δυναμικού και του εξοπλισμού πολιτικής προστασίας για πρόληψη καταστροφών και αντιμετώπισης κινδύνων».

ΑΠ 06 - Προστασία του περιβάλλοντος και προώθηση της αποδοτικότητας των πόρων (ΕΤΠΑ): Αύξηση πόρων (ΔΔ) του ΑΠ06, κατά 6,24 εκ.€. Σε επίπεδο επενδυτικών προτεραιοτήτων αυξάνονται οι διατιθέμενοι πόροι (ΔΔ) στις ΕΠ 6b κατά 2,4 εκ.€ και στην ΕΠ 6c κατά 5 εκ.€, στην ΕΠ 6d κατά 0,041 εκ.€ και μείωση πόρων (ΔΔ) στην ΕΠ 6e κατά 0,45 εκ. € και στην ΕΠ6g κατά 0,75 εκ.€. Η αύξηση των πόρων στην ΕΠ6β κρίνεται αναγκαία για την κάλυψη αναγκών ύδρευσης λόγω της έλλειψης πόρων του Ε.Π. «Υποδομές Μεταφορών, Περιβάλλον και Αειφόρος Ανάπτυξη» από το οποίο είχε αρχικά προβλεφθεί θα καλυπτόταν το σύνολο των έργων που αφορούν την διαχείριση αποβλήτων και την εξοικονόμηση πόσιμου νερού. Από το τομεακό πρόγραμμα θα καλυφθούν τελικά οι ανάγκες σε εγκαταστάσεις ΕΕΛ και αποχετευτικά δίκτυα. Η αύξηση των πόρων στην επενδυτική προτεραιότητα 6c οφείλεται στις αυξημένες απαιτήσεις που προέκυψαν στο πλαίσιο των χωρικών στρατηγικών (ΒΑΑ – ΟΧΕ). Η ΕΠ 6d καλύπτει εν μέρει την ΟΧΕ Ασωπού καθώς και σχετικά έργα που αφορούν στην προστασία και ενίσχυση της βιοποικιλότητας. Η ΕΠ 6e καλύπτει εξ' ολοκλήρου τις ανάγκες των χωρικών στρατηγικών (ΒΑΑ – ΟΧΕ), ενώ η ΕΠ 6g καλύπτει τις ανάγκες της ΟΧΕ Ασωπού.

ΑΠ 07 - Προαγωγή των βιώσιμων μεταφορών και εξάλειψη των σημείων συμφόρησης σε υποδομές βασικών δικτύων (ΕΤΠΑ): Συνολική μείωση πόρων (ΔΔ) του ΑΠ07 κατά 20,47 εκ.€. Σε επίπεδο επενδυτικών προτεραιοτήτων προτείνεται μείωση πόρων (ΔΔ) στην ΕΠ 7b κατά

33,69 εκ.€ και αντίθετα αύξηση πόρων (ΔΔ) στην ΕΠ 7ε κατά 13,23 εκ.€. Η μείωση των πόρων για τη βελτίωση των οδικών υποδομών οφείλεται στην μη ύπαρξη ώριμων έργων αλλά και στους περιορισμούς που υφίστανται σε σχέση με την επιλεξιμότητα των οδικών αξόνων στο ΕΣΠΑ 2014-2020. Επιπροσθέτως, δεν υπάρχει ενδιαφέρον για την υλοποίηση έργων Πολυτροπικών Μεταφορών και κατά συνέπεια καταργείται ο ΚΠ 36 Πολυτροπικές Μεταφορές (προϋπολογισμού 7,6Μ€). Η αύξηση των πόρων στην ΕΠ 7ε είναι αναγκαία για την κάλυψη των επεκτάσεων των αγωγών Φυσικού Αερίου.

ΑΠ 08 - Προώθηση της βιώσιμης απασχόλησης υψηλής ποιότητας και υποστήριξη της κινητικότητας των εργαζομένων (ΕΚΤ) Συνολική αύξηση πόρων (ΔΔ) του ΑΠ08 κατά 3 εκ.€, με το σύνολο της αύξησης των πόρων (3 εκ.€) να αφορά στην ΕΠ 8ν (εάν δεν καταστεί δυνατή η ενεργοποίηση της 8ι), ενώ οι πόροι της ΕΠ 8iii παραμένουν αμετάβλητοι. Η αύξηση των πόρων θα προσανατολιστεί προς τη χρηματοδότηση δράσεων για την προσαρμογή των εργαζόμενων στις επιχειρήσεις στο μεταβαλλόμενο τεχνολογικό περιβάλλον μέσω της κατάρτισης τους. Προτείνεται η ενεργοποίηση της επενδυτικής προτεραιότητας 8i «Πρόσβαση στην απασχόληση για αναζητούντες θέση εργασίας και οικονομικά μη ενεργά άτομα» για την επιδότηση της πρόσληψης ανέργων σε επιχειρήσεις, αλλά και η επιδότηση εργασίας σε επιχειρήσεις των κλάδων της Στρατηγικής Έξυπνης Εξειδίκευσης (RIS3).

ΑΠ 09 - Προώθηση της κοινωνικής ένταξης και καταπολέμηση της φτώχειας – ΕΤΠΑ Συνολική αύξηση των πόρων (ΔΔ) του ΑΠ09 κατά 18,25 εκ.€. Σε επίπεδο επενδυτικών προτεραιοτήτων προτείνεται η κατάργηση της ΕΠ 9d αφού δεν θα υλοποιηθούν στρατηγικές ΤΑΠΤοΚ με χρήση ΕΤΠΑ και αύξηση πόρων στην ΕΠ 9a κατά 20,45 εκ.€. Η αύξηση των πόρων οφείλεται στην ανάγκη ολοκλήρωσης του μεταφερόμενου έργου «Νοσοκομείο Χαλκίδας».

ΑΠ 10 - Προώθηση της κοινωνικής ένταξης και καταπολέμηση της φτώχειας – ΕΚΤ Συνολική μείωση πόρων (ΔΔ) του ΑΠ10 κατά 3 εκ.€. Σε επίπεδο επενδυτικών προτεραιοτήτων προτείνεται η μείωση των πόρων της ΕΠ 9νι κατά 6,12 εκ.€ και αύξηση των πόρων της ΕΠ 9ν κατά 3,12 εκ.€. Η εφαρμογή δράσεων στον τομέα της κοινωνικής οικονομίας εκτιμάται ότι θα επιταχυνθεί κατά την επόμενη περίοδο μετά την ολοκλήρωση του θεσμικού – διοικητικού πλαισίου υλοποίησής τους.

ΑΠ 11 - Επένδυση στην εκπαίδευση, την απόκτηση δεξιοτήτων και τη διά βίου μάθηση (ΕΤΠΑ) Δεν υπάρχει πρόταση μεταβολής στην υπάρχουσα κατανομή προϋπολογισμού του ΑΠ11 παρά μόνο μεταξύ των Κωδικών Παρέμβασης της ΕΠ 10α, όπου πάνω από το 83% του προϋπολογισμού του Άξονα κατανέμεται στον Κωδικό Παρέμβασης 51 «Εκπαιδευτική υποδομή για σχολική εκπαίδευση (δημοτικό και γενική δευτεροβάθμια)».

ΑΠ 12 - ΤΕΧΝΙΚΗ ΒΟΗΘΕΙΑ ΕΤΠΑ. Πρόταση για συνολική αύξηση των πόρων (ΔΔ) του ΑΠ09 κατά 1 εκ.€ και μεταβολή της τιμής στόχου των ειδικών δεικτών εκρών του ΑΠ12 (Τεχνική Βοήθεια ΕΤΠΑ) λόγω αύξησης των πόρων.

EXECUTIVE SUMMARY

The evaluation of the O.P. “Sterea Ellada 2014-2020” has been drafted and completed by an external evaluator (LKN ANALYSIS Ltd) in July 2018. The evaluation was carried out using a series of methodological tools, data from the 2014-2020 PA Integrated Information System were used (cut-off date: 24/05/2018), including all the necessary data on the implementation of interventions, such as financial progress of projects (budget, commitments, payments, etc.), data relating to the physical progress of the selected projects etc. At the same time, data from Implementing Bodies or other reliable sources of information were used to assess the OP’s results and their evolution during the programme’s implementation period. The evaluation has incorporated all the methodological tools and guidelines provided by the National Coordination Authority for the implementation of the 2014-2020 PA programmes regarding the way programme indicators are calculated, whether these relate to the outputs or the results of the interventions, etc.

Throughout the evaluation the evaluator was in close cooperation with the Managing Authority of the OP, which provided the data and all the necessary information for the evaluation, both quantitative and qualitative, such as the progress of a series of procedures (e.g. entrepreneurial discovery process), the development of the Managing Authority’s own programming in relation to the implementation of interventions etc.

O.P. Sterea Ellada 2014-2020

The total budget of the O.P. Sterea Ellada 2014-2020 following the 1st revision (Technical Adjustment 2017), amounts to 215,74 M€ (public expenditure), out of which 50% is funding from the European Structural and Investment Funds (ESIF) and the remaining is national funding. The European Regional Development Fund (ERDF) is contributing to the Programme 152,2 M € and the European Social Fund (ESF) with about 63,5 M €. In October 2017 the 1st programme revision was completed, adding a significant amount of new financial resources, particularly ESF resources, which were directed to interventions in the human resources field.

Evaluation Findings – Conclusions

The programme has a medium effectiveness in terms of specialisation (60%), calls for proposals (59,3%) and selected projects (48%) and low effectiveness in commitments (27,8%) and payments (18,6%). Implementation up to 24/05/2018 shows that:

- There is satisfactory and/or very satisfactory activation in Priority Axes 5, 6, 7, 9, 10, 11, 12 and 13, while there is a significant lag in Axes 1, 2, 3, 4 (ERDF) and 8 (ESF).
- The performance of ERDF is better than that of ESF regarding the above indicators, since ESF’s development has been significantly worsened by the considerable increase of Thematic Objective’s 9 budget. ESF implementation is expected to be normalised in the next years. Particularly problematic is Priority Axis 7, for which there no similar problems as those identified in Priority Axes 1, 2, 3, 4, 8. A problem of overbooking and lack of funding will be faced by Priority Axis 6, while the problem already exists in Priority Axis 9, given that there are no selected projects in 4 out of 6

investment priorities and 60% of the Axis budget has been committed to the investment priority 6c.

The programme's performance is the result of a number of factors, the most important of which are the following:

- Reversal of key assumptions adopted during the programme's design. These assumptions relate to changes in the general macroeconomic environment (the retention of recession in 2015 and 2016), lower growth rates for 2017 & 2018, non-normalization of enterprises' access to bank lending), which highlights the need for the increased use of out-of-bank financing as well as loan and non-loan financing (new financing instruments, venture capital, equities etc).
- During the O.P. Sterea Ellada 2014-2020 preparation and approval period as well as other national (sectoral) programmes, a significant number of projects were in progress and it was not clear which of them would be completed in the 2007-2013 period or will be transferred. Also, budgeting of the phasing projects that were in the second phase of their implementation was not possible and hence the required financial resources in specific Axes of the OPs.
- Changing / adapting priorities to key policy areas identified in the relevant National Strategies documents such as health, education, environmental protection and climate change adaptation.
- Delay in satisfying critical conditionalities / or requirements that would lead to the removal of the self-commitments existing in the programme.
- During the O.P. Sterea Ellada 2014-2020 design, the entrepreneurial discovery process was at an early stage, and the Multiannual Financial Framework for Research Infrastructures was not completed. This delay, combined with the decision of the Special Service for State Aids to create a standardised procedure and a certain simplified configuration of the State Aid Information System, has caused considerable delays in State aid calls for proposals by the programme.
- Lack of coordination and consequent delays between the O.P. Sterea Ellada 2014-2020 and the national (sectoral) programmes for the implementation of actions in various sectors (e.g. in the field of water management). Also, a part of the actions foreseen in the OP are complementary to those of the national programmes and it is necessary to define demarcation criteria (e.g. support for small and medium-sized enterprises, actions to combat poverty, etc.).
- Inactive mechanisms, such as the relevant for RIS3 governance, the system for diagnosing labour market needs, supporting the development of social entrepreneurship, resulting in a problem in coordinating or even activating relevant actions.
- The existence of backlogs regarding the acceptance the transferred project of the Hospital of Chalkida in Priority Axis 9 as well as the non-finalisation of the content of

the Integrated Territorial Investment for Asopos area in combination with the delay of the specialisation of the actions for Sustainable Urban Development.

The **degree of achievement of ERDF output indicators** is very low, based on the selected projects, since no project has been completed.

Regarding **ESF**, a satisfactory degree of achievement is observed on indicators that correspond to investment priorities 9i, 9iii and 9iv, while in some indicators on the basis of the values of the selected projects the target for 2023 is achieved. The evaluation report proposes to adjust the targets to higher values. The remaining investment priorities of TO9 as well as in TO8 show no implementation.

Regarding the **Performance Framework** it is estimated that out of a total of 28 indicators, 17 indicators are not achieved, 8 indicators are fully achieved and 3 indicators are partially achieved. In particular, serious failure is observed in the achievement of all indicators of the Performance Framework of investment priorities that are included in six (6) out of the 11 Priority Axes of the OP, and in particular Axes: 1, 2, 3, 4, 7 and 8.

Success and high probability of achieving the targets of all the indicators of the Performance Framework is expected in:

- PA5, if the total payments corresponding to the budget of the selected projects would be disbursed (achievement of a financial indicator target value) since the target value of the Key Implementation Stage indicator which is the other indicator of the Axis has already been fully achieved).
- PA6, which has already exceeded the target value for F100 indicator and the Key Implementation Stage indicator K2015 "Accepted cultural and natural heritage projects", while the third indicator K2016 "Accepted urban regeneration projects" has no implementation and it is the reason for not achieving the objectives of PA6.
- PA9 "Promotion of Social Inclusion and Fight against Poverty – ERDF" has already exceeded the target value for the F100 indicator, while the other indicator K2019 "Integrated Health Projects" with target value for 2018 shows an achievement rate of 33,1% and it is possible to be achieved.
- PA10 "Promotion of Social Inclusion and Fight against Poverty – ESF" has already exceeded the target values based on the number of completed projects for the output indicator (10501 "People released from dependent care"), while on the basis of the number of selected projects, the target value is reached for two output indicators (05502 "Number of supported structures" and 11501 "Number of school units benefiting from educational interventions") and for the F100 financial indicator.
- PA11 "Investing in education, skills acquisition and lifelong learning", which is estimated to eventually achieve the milestones. Even though the financial indicator F100 has no payments yet, eligible projects (covering 240% of the milestone) could potentially provide payments of at least 85% of the 2018 milestone. The Key Implementation Stage indicator has already overcome its milestone.

At this stage of the evaluation, the very limited number of completed projects makes it particularly difficult to draw conclusions on the OP's **efficiency**. Regarding to ERDF-funded actions, it is clear that there is a significant lack of resources in PA6, while the biggest problem will be encountered in PA9 from the transfer of the large project of the Hospital of Chalkida. In addition, based on the course of the investments, resources should primarily be transferred from the investment priority 7b and also from PA 7 as a whole.

The output indicators for ESF operations have been formed since the first revision of the OP under the Technical Adjustment of 2017, based on central guidelines on target values reflecting either the outcome of studies at national level or the specific policies of central bodies as agreed in cooperation with the Region. So, unit cost estimation based on implementation data is not relevant, since it can not be indicative of efficiency. Final estimations of efficiency could be made in the subsequent implementation phases given that implementation of all interventions has begun. Targeting of investment priorities based on the directions by the National Coordination Authority was made on the basis of available budget, which, regarding ESF, increased significantly during the first revision in order to adequately cover all the planned actions.

Given the fact that during the current implementation phase the number of completed projects is very limited, no conclusive determinations can be made on the evaluation of the progress of implementation of the **result indicators** in relation to the OP's interventions. Regarding ERDF interventions, for a small number of result indicators (T2206, T2211, T2259 and T2229) it seems that the selected projects will contribute to a full achievement of the OP's objectives. A similar conclusion can be drawn for ESF interventions related to the strengthening of structures, where the relevant result indicator 05504 has already achieved its programmatic target value.

From the examination of the implementation progress of the OP Sterea Ellada 2014-2020, there is a need to review the intervention logic of those Priority Axes that serve the objectives of improving competitiveness, while at the same time, solving the administrative and technical issues as well as reviewing priorities in the field of transport and energy infrastructures in relation to ERDF. Regarding ESF, the excessive increase in the resources of Priority Axis 10, which shows a significant differentiations in the implementation of the individual investment priorities, needs to be re-examined in the light of needs for the adaptation of workers and enterprises and the respective limited resources of the Priority Axis 8. Based on the above, there should be a strong acceleration in project contracting and activation of new actions, in cooperation with the central ministries and the Managing Authorities of the national programmes.

Proposals for revision

The evaluation conclusions are utilised in the context of the proposals for revision of the OP submitted by the evaluator. Below is a brief summary of the **key revision proposals per PA**, especially regarding the proposed changes and their justification. It should be noted that these proposals require extensive **changes in the indicators system of the OP**, in almost all the PAs that are to be modified, which are presented in detail and justified in the evaluation report.

PA 01 - Reinforcement of research, technological development and innovation (ERDF).

Delete the IP1a and transfer of all resources (Public Expenditure 1M€) to IP1b, as there are no public research infrastructures in the Region.

PA02 - Enhancing access to use and quality of ICT (ERDF) Transfer of funding (Public Expenditure) 1,5M€ from PA03 to PA02 (IP2c) to meet the needs of ICT Services that have emerged from the Integrated Territorial Investment of Asopos and the requirements of the Urban Development Plans.

PA 03 - Enhancing the competitiveness of small and medium-sized enterprises (ERDF): Reduction of resources (Public Expenditure) 1,4M€ from PA03. Regarding investment priorities it is proposed the reduction of funds (Public Expenditure) in IP3a by 0,68M€ and in IP3d by 1,6M€ and increase of funds in IP3c by 0,89M€. The reduction of resources in investment priority 3a is due to the existence of the intervention code 64 (also found in 1b and the overlap of the two priorities 1b & 3a). For clarity of the intervention logic, it is recommended to increase the 1b resources to cover all the R&T needs of enterprises. The reduction in resources of investment priority 3d is due to the compatibility of the ERDF eligibilities for SMEs and the composition of the Region's exports. The majority of exported products is from large enterprises in the sectors of basic metallurgy and metal products production while also high is the share of agricultural and fishery sectors that are not eligible for funding from ERDF. Therefore, the number of "potential beneficiaries" is limited.

PA 04 - Supporting the shift to a low-carbon economy in all sectors (ERDF): Transfer of funds within PA04, reduction of funds (Public Expenditure) from IP4e by 1,37M€ with respective increase of funds to IP4c.

PA 05 - Promoting climate change adaptation, risk prevention and management (ERDF): Repeal of IP5b by 4,97M€. The investment priority was aiming at restoring industrial sites and contaminated land in Asopos area. The relevant interventions will be financed from OP "Transport Infrastructure, Environment and Sustainable Development", therefore it is not necessary to maintain the investment priority. Increase of resources in IP 5a is necessary to meet the needs of flood protection but also to strengthen forest fire-fighting mechanisms because the risk of occurrence of big disasters (Big Fires) has increased over time as a result of climate change. It is also proposed to change the specific objective to "Improvement of the management of water and civil protection equipment for disaster prevention and response".

PA 06 - Protecting the environment and promoting resource efficiency (ERDF): Increase of funds (Public Expenditure) of PA06 by 6,24M€. Increase of funds (public expenditure) in IP6b by 2,4M€, in IP6c by 5M€, and in IP6d by 0,041M€ and reduction of funds in IP6e by 0,45M€ and in IP6g by 0,75M€. The increase in resources in 6b is necessary to meet watering needs due to the lack of resources of the OP "Transport Infrastructure, Environment and Sustainable Development", which was originally planned to cover all projects related to waste management and potable water. The sectoral programme will eventually cover the needs of Wastewater Treatment Plants and sewerage networks. Increase of resources in investment priority 6c is due to the increased demands arising from the spatial strategies. IP6d partially covers Integrated Spatial Investment for Asopos area as well as projects related to the protection and enhancement of biodiversity. IP6e fully covers the needs of spatial investment strategies, while IP6g covers the needs of Integrated Spatial Investment for Asopos area.

PA 07 - Promoting sustainable transport and removing bottlenecks in key network infrastructures (ERDF): Total reduction of funds (Public Expenditure) of PA07 by 20,47M€. Regarding Investment Priorities, reduction is proposed in IP7b by 33,69M€ while increase is proposed to IP7e by 13,23M€. The reduction of resources for the improvement of road infrastructure is due to the lack of mature projects and the constraints that exist in relation to the eligibility of road axes in the NSRF 2014-2020. In addition, there is no interest in the implementation of multimodal transport projects and therefore category of intervention 36 is repealed (budget 7.6M €). The increase of resources in IP7e is necessary to cover the extensions of natural gas pipelines.

PA 08 - Promoting sustainable and quality employment and supporting labour mobility (ESF): Increase of PA08 funds (Public Expenditure) by 3M€ with all the resources going to IP8v (if it is not possible to activate 8i). Resources of IP8iii remain unchanged. The increase in resources will finance actions to adapt workers of enterprises in the changing technological environment through their training. It is proposed to activate IP8i "Access to employment for jobseekers and economically inactive persons" to subsidise recruitment of unemployed persons in enterprises and to subsidise workers in RIS enterprises

PA 09 - Promoting social inclusion and combating poverty (ERDF): Total increase of PA09 funds (Public Expenditure) by 18,25M€. Regarding investment priorities it is proposed to delete IP9d since no CLLDs will be funded by ERDF, while increase of funds is needed in the IP9a by 20,45M€ because of the need to complete the transferred project of the Hospital of Chalkida.

PA 10 - Promoting social inclusion and combating poverty (ESF): Total reduction of funds (Public Expenditure) by 3M€. Regarding investment priorities it is proposed to reduce the resources of IP9vi by 6,12M€ and to increase the resources of IP9v by 3,12M€. The implementation of actions in the field of social economy is expected to accelerate in the coming period after the completion of the institutional - administrative framework for their implementation.

PA 11 - Investing in education, training for skills and lifelong training (ERDF): No changes are proposed to the existing PA11 budget allocation. Budget reallocation is only found in IP10a intervention codes, where more than 83% of the Axis budget is allocated to intervention code 51 "Educational Infrastructure for School Education (Primary and General Secondary)".

PA 12 - Technical Assistance (ERDF) Proposal for increasing funds of PA12 (Public Expenditure) by 1M€ and change the target value of the output indicators of the Axis because of the increase.

A. ΑΠΟΤΙΜΗΣΗ ΤΗΣ ΑΠΟΤΕΛΕΣΜΑΤΙΚΟΤΗΤΑΣ ΤΟΥ Ε.Π. ΣΤΕΡΕΑ ΕΛΛΑΔΑ 2014-2020

Στην ενότητα αυτή γίνεται αποτίμηση της πορείας υλοποίησης του Ε.Π. Στερεά Ελλάδα 2014-2020 σε όρους αποτελεσματικότητας ανά Άξονα Προτεραιότητας και Επενδυτική Προτεραιότητα, με βάση τα στοιχεία υλοποίησης του Ε.Π., όπως περιγράφεται αναλυτικά στις επιμέρους υποενότητες που ακολουθούν.

A.1. Ανάλυση της αποτελεσματικότητας του Επιχειρησιακού Προγράμματος

Γενικά Στοιχεία του Ε.Π. Στερεά Ελλάδα 2014-2020

ΤΙΤΛΟΣ Ε.Π.	ΣΤΕΡΕΑ ΕΛΛΑΔΑ 2014-2020	
CCI	2014GR16M2OP007	
Αριθμός Απόφασης Ε.Ε.	C (2014) 10173	
Ημερομηνία Έγκρισης	18/12/2014	
	Δημόσια Δαπάνη	Ενωσιακή Στήριξη
Εγκεκριμένος Π/Υ	190.052.422	95.026.211
Εγκεκριμένος Π/Υ ΕΤΠΑ	148.557.998	74.278.999
Εγκεκριμένος Π/Υ ΕΚΤ	41.494.424	20.747.212
Αναθεωρημένος Π/Υ (μετά την 1 ^η Αναθεώρηση – Τεχνική Προσαρμογή 2017)	215.738.576	107.869.288
Αναθεωρημένος Π/Υ ΕΤΠΑ	152.204.088	76.102.044
Αναθεωρημένος Π/Υ ΕΚΤ	63.534.488	31.767.244

Συνοπτική περιγραφή του Ε.Π. Στερεά Ελλάδα 2014-2020

Το Ε.Π. Στερεά Ελλάδα 2014-2020 που εγκρίθηκε με την C (2014) 10175/18.12.2014 απόφαση της Ευρωπαϊκής Επιτροπής, εκφράζει την αναπτυξιακή στρατηγική της Περιφέρειας Στερεάς Ελλάδας, τους στόχους και τα μέσα που την εξειδικεύουν και την υλοποιούν.

Η συνολική στρατηγική της ΠΣΤΕ έχει ως όραμα την «Ισόρροπη οικονομική και κοινωνική ανάπτυξη της Περιφέρειας Στερεάς Ελλάδας μέσω της βελτίωσης του Επιχειρηματικού και επενδυτικού περιβάλλοντος, με σεβασμό στο περιβάλλον και στον πολίτη».

Στρατηγικός στόχος της Περιφέρειας Στερεάς Ελλάδας για την περίοδο 2014-2020 είναι η προώθηση της επιχειρηματικότητας, της ανταγωνιστικότητας και της εξωστρέφειας της περιφερειακής οικονομίας, η διασφάλιση του περιβάλλοντος, της αειφορίας της ανάπτυξης, η βελτίωση της ποιότητας ζωής, η ολοκλήρωση των μεταφορικών υποδομών και δικτύων, η αναβάθμιση του ανθρώπινου δυναμικού – ενίσχυση της απασχόλησης και της κοινωνικής συνοχής, η βελτίωση της διοικητικής ικανότητας και η προώθηση της χωρικής συνοχής και συνεργασίας.

Η συνολική αναπτυξιακή στρατηγική της Περιφέρειας Στερεάς Ελλάδας εξυπηρετείται μέσω έξι (6) Γενικών Στόχων, που είναι οι ακόλουθοι:

Γενικός Στόχος 1: Προώθηση της επιχειρηματικότητας, της ανταγωνιστικότητας και της εξωστρέφειας της περιφερειακής οικονομίας

Γενικός Στόχος 2: Διασφάλιση του περιβάλλοντος, της αειφορίας της ανάπτυξης και βελτίωση της ποιότητας ζωής

Γενικός Στόχος 3: Ολοκλήρωση των μεταφορικών υποδομών και δικτύων

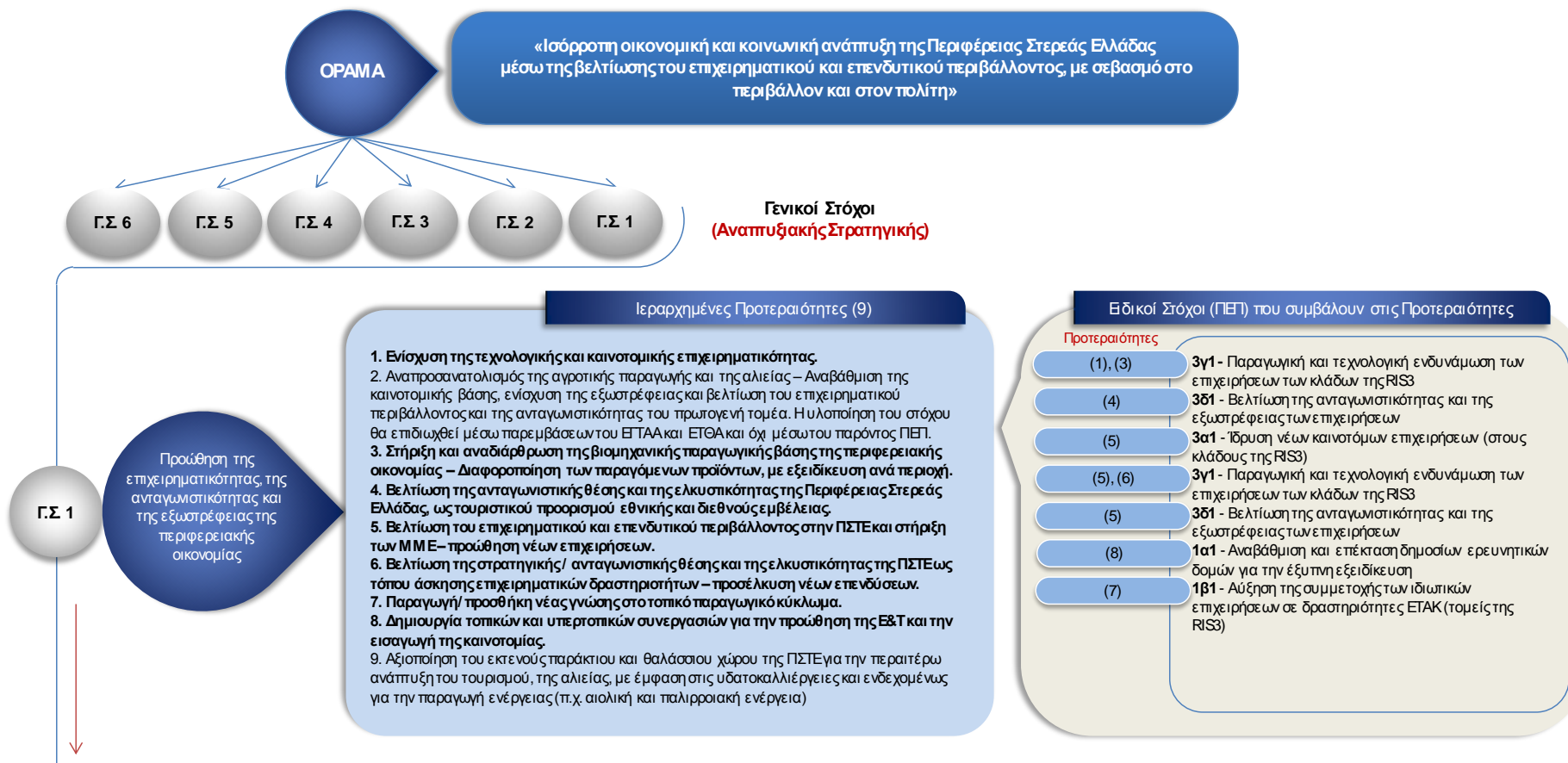
Γενικός Στόχος 4: Αναβάθμιση του ανθρώπινου δυναμικού – ενίσχυση της απασχόλησης και της κοινωνικής συνοχής

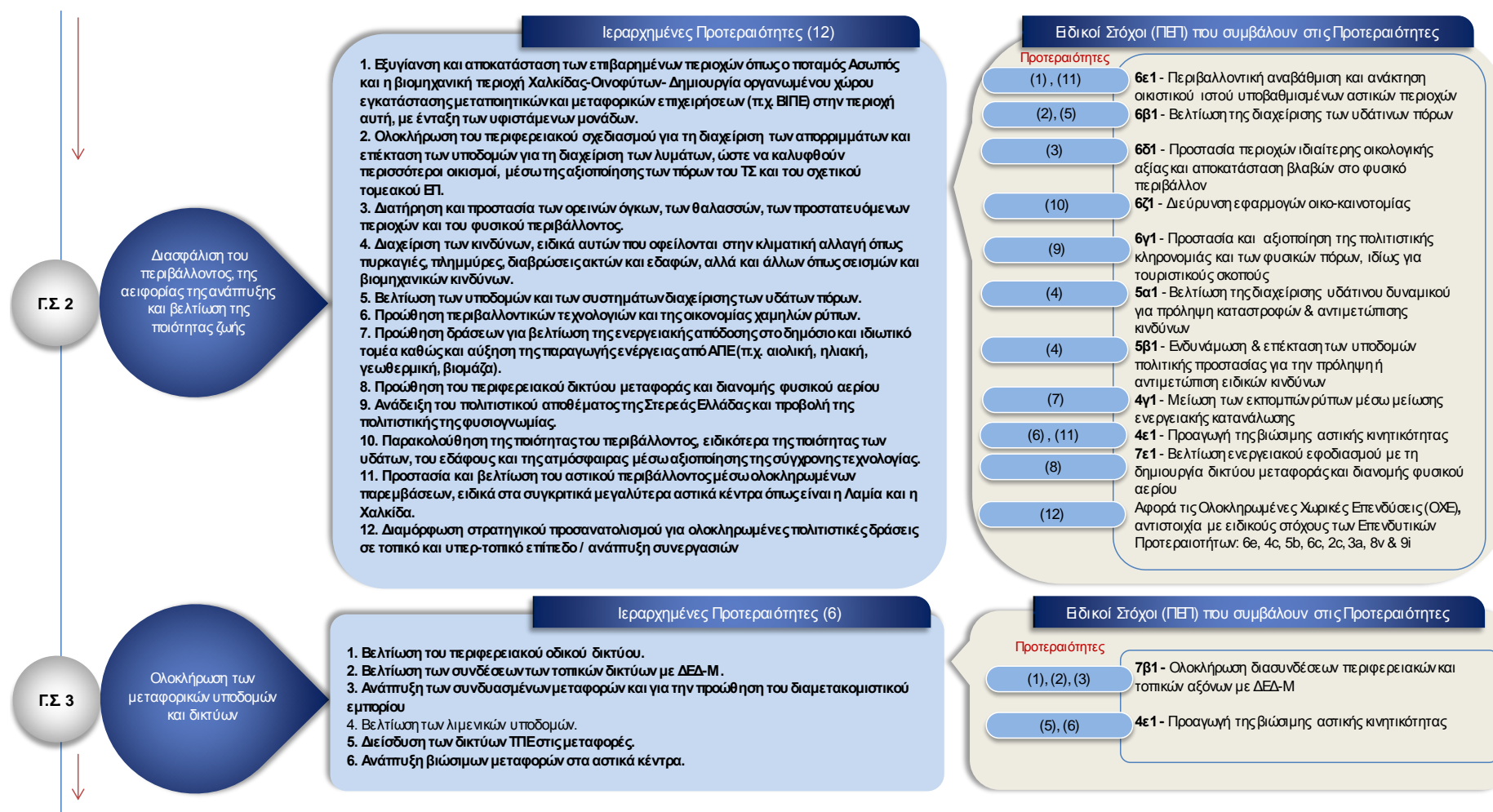
Γενικός Στόχος 5: Βελτίωση της διοικητικής ικανότητας

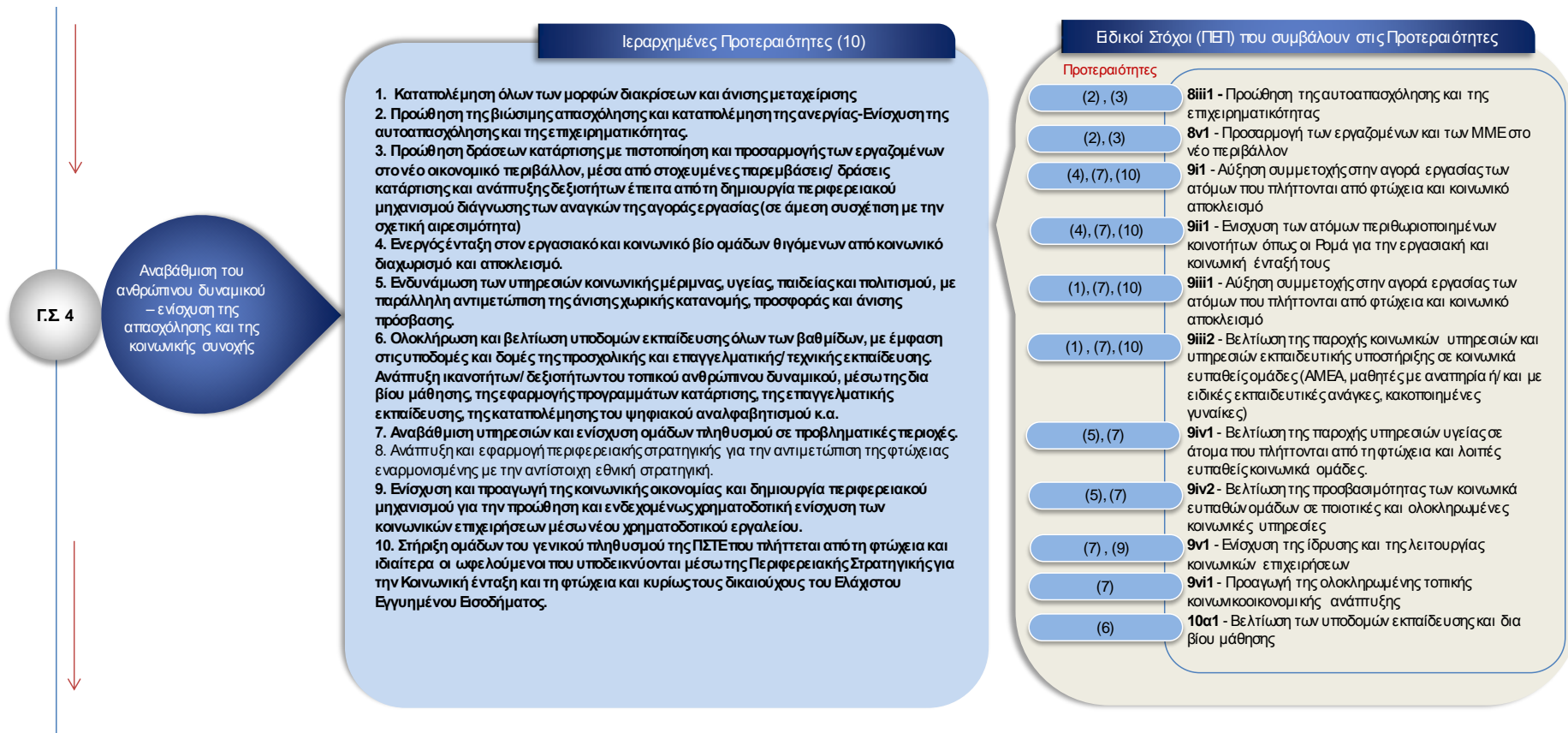
Γενικός Στόχος 6: Προώθηση της χωρικής συνοχής και συνεργασίας

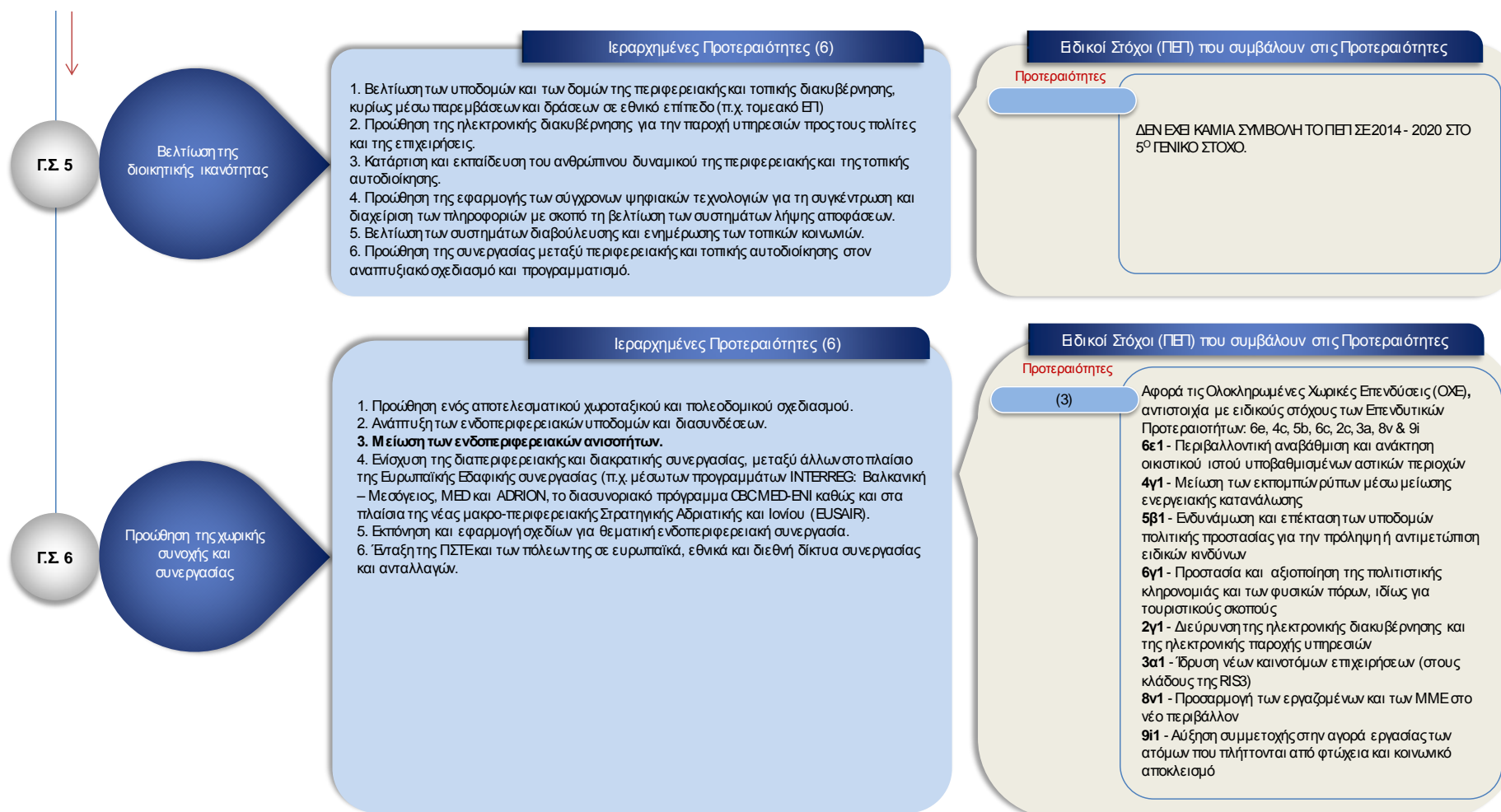
Στο Διάγραμμα που ακολουθεί παρουσιάζεται η συνολική αναπτυξιακή στρατηγική της Περιφέρειας Στερεάς Ελλάδας και η συμβολή του Ε.Π. Στερεά Ελλάδα 2014-2020 στην προώθηση αυτής της στρατηγικής, μέσω της εξυπηρέτησης των Γενικών Στόχων από τους ειδικούς στόχους και τις επενδυτικές προτεραιότητες των Αξόνων Προτεραιότητας του Ε.Π.

Διάγραμμα 1: Η συνολική αναπτυξιακή στρατηγική της Περιφέρειας Στερεάς Ελλάδας (ΠΣΤΕ) και η συμβολή του Ε.Π. Στερεά Ελλάδα 2014 – 2020









Το Ε.Π. Στερεά Ελλάδα 2014-2020 διαρθρώνεται σε 13 Άξονες Προτεραιότητας, ως ακολούθως:

- ΑΞΟΝΑΣ ΠΡΟΤΕΡΑΙΟΤΗΤΑΣ 1: Ενίσχυση της έρευνας, της τεχνολογικής ανάπτυξης και της καινοτομίας
- ΑΞΟΝΑΣ ΠΡΟΤΕΡΑΙΟΤΗΤΑΣ 2: Βελτίωση της πρόσβασης, της χρήσης και της ποιότητας των τεχνολογιών των πληροφοριών και των επικοινωνιών
- ΑΞΟΝΑΣ ΠΡΟΤΕΡΑΙΟΤΗΤΑΣ 3: Βελτίωση της ανταγωνιστικότητας των μικρομεσαίων επιχειρήσεων
- ΑΞΟΝΑΣ ΠΡΟΤΕΡΑΙΟΤΗΤΑΣ 4: Υποστήριξη της μετάβασης προς μια οικονομία χαμηλών εκπομπών διοξειδίου του άνθρακα σε όλους τους τομείς
- ΑΞΟΝΑΣ ΠΡΟΤΕΡΑΙΟΤΗΤΑΣ 5: Προώθηση της προσαρμογής στην κλιματική αλλαγή, της πρόληψης και της διαχείρισης κινδύνων
- ΑΞΟΝΑΣ ΠΡΟΤΕΡΑΙΟΤΗΤΑΣ 6: Προστασία του περιβάλλοντος και προώθηση της αποδοτικότητας των πόρων
- ΑΞΟΝΑΣ ΠΡΟΤΕΡΑΙΟΤΗΤΑΣ 7: Προαγωγή των βιώσιμων μεταφορών και εξάλειψη των σημείων συμφόρησης σε υποδομές βασικών δικτύων
- ΑΞΟΝΑΣ ΠΡΟΤΕΡΑΙΟΤΗΤΑΣ 8: Προώθηση της βιώσιμης απασχόλησης υψηλής ποιότητας και υποστήριξη της κινητικότητας των εργαζομένων
- ΑΞΟΝΑΣ ΠΡΟΤΕΡΑΙΟΤΗΤΑΣ 9: Προώθηση της κοινωνικής ένταξης και καταπολέμηση της φτώχειας – ΕΤΠΑ
- ΑΞΟΝΑΣ ΠΡΟΤΕΡΑΙΟΤΗΤΑΣ 10: Προώθηση της κοινωνικής ένταξης και καταπολέμηση της φτώχειας – ΕΚΤ
- ΑΞΟΝΑΣ ΠΡΟΤΕΡΑΙΟΤΗΤΑΣ 11: Επένδυση στην εκπαίδευση, την απόκτηση δεξιοτήτων και τη διά βίου μάθηση
- ΑΞΟΝΑΣ ΠΡΟΤΕΡΑΙΟΤΗΤΑΣ 12: Τεχνική Βοήθεια ΕΤΠΑ
- ΑΞΟΝΑΣ ΠΡΟΤΕΡΑΙΟΤΗΤΑΣ 13: Τεχνική Βοήθεια ΕΚΤ

Στον Πίνακα που ακολουθεί παρουσιάζεται ο προϋπολογισμός του Προγράμματος κατά Άξονα Προτεραιότητας, σε Δημόσια Δαπάνη και Ενωσιακή Στήριξη, πριν και μετά την 1η αναθεώρηση.

Πίνακας Α.1: Προϋπολογισμός του Ε.Π. Στερεά Ελλάδα 2014-2020 ανά Άξονα Προτεραιότητας

Άξονας Προτεραιότητας	Ταμείο	Εγκεκριμένος Π/Υ (*)		Αναθεωρημένος Π/Υ (**)	
		Δημόσια Δαπάνη	Ενωσιακή Στήριξη	Δημόσια Δαπάνη	Ενωσιακή Στήριξη
01	ΕΤΠΑ	5.541.032	2.770.516	5.541.032	2.770.516
02	ΕΤΠΑ	5.541.032	2.770.516	5.541.032	2.770.516
03	ΕΤΠΑ	16.623.094	8.311.547	16.623.094	8.311.547
04	ΕΤΠΑ	14.599.326	7.299.663	14.599.326	7.299.663
05	ΕΤΠΑ	13.022.796	6.511.398	13.022.796	6.511.398
06	ΕΤΠΑ	13.022.796	6.511.398	16.668.886	8.334.443
07	ΕΤΠΑ	52.754.218	26.377.109	52.754.218	26.377.109
08	ΕΚΤ	3.096.664	1.548.332	3.096.664	1.548.332
09	ΕΤΠΑ	12.359.754	6.179.877	12.359.754	6.179.877
10	ΕΚΤ	37.634.058	18.817.029	59.674.122	29.837.061
11	ΕΤΠΑ	12.359.754	6.179.877	12.359.754	6.179.877
12	ΕΤΠΑ	2.734.196	1.367.098	2.734.196	1.367.098
13	ΕΚΤ	763.702	381.851	763.702	381.851
Σύνολο ΕΤΠΑ		148.557.998	74.278.999	152.204.088	76.102.044
Σύνολο ΕΚΤ		41.494.424	20.747.212	63.534.488	31.767.244
Γενικό Σύνολο		190.052.422	95.026.211	215.738.576	107.869.288

(*) Αφορά την κατανομή σε επίπεδο Άξόνων Προτεραιότητας του αρχικού εγκεκριμένου Προγράμματος (Ε.Π Στερεά Ελλάδα 2014 – 2020)

(**) Αφορά την κατανομή σε επίπεδο Άξόνων Προτεραιότητας της 1^{ης} αναθεώρησης του Προγράμματος (Τεχνική Προσαρμογή 2017) (Ε.Π. Στερεά Ελλάδα 2014 – 2020)

Εκτίμηση της αποτελεσματικότητας του Ε.Π. Στερεά Ελλάδα

Η εκτίμηση της αποτελεσματικότητας του Ε.Π. Στερεά Ελλάδα 2014 – 2020 βασίζεται σε στοιχεία ΟΠΣ έως τις 24/05/2018 και προκύπτει συνδυαστικά με βάση τον βαθμό ενεργοποίησης (όπως αποτυπώνεται μέσα από την εξειδίκευση, τις προσκλήσεις και τις ενταγμένες πράξεις) και τον βαθμό εφαρμογής (όπως αποτυπώνεται μέσα από τις συμβάσεις και τις δαπάνες) του αρχικά εγκεκριμένου Προγράμματος.

Στον Πίνακα Α.2 που ακολουθεί και στον Πίνακα 1 του Παραρτήματος ιεραρχούνται αντίστοιχα ανά Άξονα οι Επενδυτικές Προτεραιότητες και οι Κωδικοί Παρέμβασης σε :

- Υψηλής αποτελεσματικότητας (με επίτευξη πάνω από το 80% του Ε.Π.)
- Μέσης αποτελεσματικότητας (με επίτευξη μεταξύ 45% και 80% του Ε.Π.)
- Χαμηλής αποτελεσματικότητας (με επίτευξη μικρότερη του 45%)
- Μη ενεργοποιημένοι

Πίνακας Α.2: Αποτελεσματικότητα του Ε.Π. Στερεά Ελλάδα 2014 – 2020 (ανά Άξονα Προτεραιότητας & επενδυτική προτεραιότητα)

ΑΞΟΝΑΣ ΠΡΟΤΕΡΑΙΟΤΗΤΑΣ			ΕΠΕΝΔΥΤΙΚΗ ΠΡΟΤΕΡΑΙΟΤΗΤΑ		ΑΠΟΤΕΛΕΣΜΑΤΙΚΟΤΗΤΑ				
Κωδ.	Περιγραφή Άξονα	Ταμείο	Κωδ.	Περιγραφή Επενδυτικής Προτεραιότητας	Εξειδίκευση	Ενεργοποίηση	Απορρόφηση	Δέσμευση	Υπερ-Δέσμευση
					Υψηλή Αποτελεσματικότητα (>80%)				
					Μεσαία Αποτελεσματικότητα (>= 45% & <80%)				
					Χαμηλή Αποτελεσματικότητα (< 45%)				
					Μη ενεργοποίηση				
1	Ενίσχυση της έρευνας, της τεχνολογικής ανάπτυξης και της καινοτομίας	ΕΤΠΑ	1a	Ενίσχυση των υποδομών έρευνας και καινοτομίας (Ε&Κ)	Μη ενεργοποίηση	Μη ενεργοποίηση	Μη ενεργοποίηση	Μη ενεργοποίηση	Μη ενεργοποίηση
			1b	Πρωώθηση των επιχειρηματικών επενδύσεων στην έρευνα και καινοτομία, και διασύνδεση και συνέργεια ανάμεσα στις επιχειρήσεις, τα κέντρα Ε&Κ και την τριτοβάθμια εκπαίδευση	Μη ενεργοποίηση	Μη ενεργοποίηση	Μη ενεργοποίηση	Μη ενεργοποίηση	Μη ενεργοποίηση
ΣΥΝΟΛΑ ΑΞΟΝΑ 1					Μη ενεργοποίηση	Μη ενεργοποίηση	Μη ενεργοποίηση	Μη ενεργοποίηση	Μη ενεργοποίηση
2	Βελτίωση της πρόσβασης, της χρήσης και της ποιότητας των τεχνολογιών των πληροφοριών και των επικοινωνιών	ΕΤΠΑ	2b	Ανάπτυξη προϊόντων και υπηρεσιών ΤΠΕ και του ηλεκτρονικού εμπορίου και της ενίσχυσης της ζήτησης για ΤΠΕ	Μη ενεργοποίηση	Μη ενεργοποίηση	Μη ενεργοποίηση	Μη ενεργοποίηση	Μη ενεργοποίηση
			2c	Ενίσχυση των εφαρμογών ΤΠΕ για ηλεκτρονική κυβέρνηση, ηλεκτρονική μάθηση, ηλεκτρονική ένταξη, ηλεκτρονικό πολιτισμό και ηλεκτρονική υγεία	Μη ενεργοποίηση	Μη ενεργοποίηση	Μη ενεργοποίηση	Μη ενεργοποίηση	Μη ενεργοποίηση
ΣΥΝΟΛΑ ΑΞΟΝΑ 2					Μη ενεργοποίηση	Μη ενεργοποίηση	Μη ενεργοποίηση	Μη ενεργοποίηση	Μη ενεργοποίηση
3	Βελτίωση της ανταγωνιστικότητας των μικρομεσαίων επιχειρήσεων	ΕΤΠΑ	3a	Προαγωγή της επιχειρηματικότητας, ιδίως με τη διευκόλυνση της οικονομικής αξιοποίησης νέων ιδεών και ενίσχυση της δημιουργίας νέων επιχειρήσεων, μεταξύ άλλων και μέσω θερμοκοιτίδων επιχειρήσεων	Χαμηλή	Χαμηλή	Μη ενεργοποίηση	Μη ενεργοποίηση	Χαμηλή
			3c	Στήριξη της δημιουργίας και της επέκτασης προηγμένων ικανοτήτων για την ανάπτυξη προϊόντων και υπηρεσιών	Μη ενεργοποίηση	Μη ενεργοποίηση	Μη ενεργοποίηση	Μη ενεργοποίηση	Μη ενεργοποίηση
			3d	Στήριξη της ικανότητας των ΜΜΕ να αναπτύσσονται σε περιφερειακές, εθνικές και διεθνείς αγορές, και να συμμετέχουν σε	Μη ενεργοποίηση	Μη ενεργοποίηση	Μη ενεργοποίηση	Μη ενεργοποίηση	Μη ενεργοποίηση

ΑΞΟΝΑΣ ΠΡΟΤΕΡΑΙΟΤΗΤΑΣ			ΕΠΕΝΔΥΤΙΚΗ ΠΡΟΤΕΡΑΙΟΤΗΤΑ		ΑΠΟΤΕΛΕΣΜΑΤΙΚΟΤΗΤΑ				
Κωδ.	Περιγραφή Άξονα	Ταμείο	Κωδ.	Περιγραφή Επενδυτικής Προτεραιότητας	Εξειδίκευση	Ενεργοποίηση	Απορρόφηση	Δέσμευση	Υπερ-Δέσμευση
					Υψηλή Αποτελεσματικότητα (>80%)				
					Μεσαία Αποτελεσματικότητα (>= 45% & <80%)				
					Χαμηλή Αποτελεσματικότητα (< 45%)				
					Μη ενεργοποίηση				
				διαδικασίες καινοτομίας					
ΣΥΝΟΛΑ ΑΞΟΝΑ 3					Χαμηλή	Χαμηλή	Μη ενεργοποίηση	Μη ενεργοποίηση	Χαμηλή
4	Υποστήριξη της μετάβασης προς μια οικονομία χαμηλών εκπομπών διοξειδίου του άνθρακα σε όλους τους τομείς	ΕΤΠΑ	4c	Στήριξη της ενεργειακής απόδοσης, της έξυπνης διαχείρισης της ενέργειας και της χρήσης ανανεώσιμων πηγών ενέργειας στις δημόσιες υποδομές, συμπεριλαμβανομένων των δημόσιων κτηρίων, και στον τομέα της στέγασης	Υψηλή	Μη ενεργοποίηση	Μη ενεργοποίηση	Μη ενεργοποίηση	Μη ενεργοποίηση
			4e	Προαγωγή στρατηγικών χαμηλών εκπομπών διοξειδίου του άνθρακα για όλους τους τύπους περιοχών	Μη ενεργοποίηση	Μη ενεργοποίηση	Μη ενεργοποίηση	Μη ενεργοποίηση	Μη ενεργοποίηση
ΣΥΝΟΛΑ ΑΞΟΝΑ 4					Μεσαία	Μη ενεργοποίηση	Μη ενεργοποίηση	Μη ενεργοποίηση	Μη ενεργοποίηση
5	Πρωώθηση της προσαρμογής στην κλιματική αλλαγή, της πρόληψης και της διαχείρισης κινδύνων	ΕΤΠΑ	5a	Στήριξη επενδύσεων για την προσαρμογή στην κλιματική αλλαγή, συμπεριλαμβανομένων των βασισμένων στο οικοσύστημα προσεγγίσεων	Υψηλή	Υψηλή	Χαμηλή	Χαμηλή	Μεσαία
			5b	Προαγωγή επενδύσεων για την αντιμετώπιση ειδικών κινδύνων, εξασφαλίζοντας την ανθεκτικότητα σε καταστροφές και αναπτύσσοντας συστήματα διαχείρισης καταστροφών	Χαμηλή	Χαμηλή	Χαμηλή	Χαμηλή	Χαμηλή
ΣΥΝΟΛΑ ΑΞΟΝΑ 5					Μεσαία	Μεσαία	Χαμηλή	Χαμηλή	Χαμηλή
6	Προστασία του περιβάλλοντος και προώθηση της αποδοτικότητας των πόρων	ΕΤΠΑ	6b	επενδύσεις στον τομέα των υδάτων	Υψηλή	Μη ενεργοποίηση	Μη ενεργοποίηση	Μη ενεργοποίηση	Μη ενεργοποίηση
			6c	Διατήρηση, προστασία, προαγωγή και ανάπτυξη της φυσικής και πολιτιστικής κληρονομιάς	Υψηλή	Υψηλή	Μεσαία	Υψηλή	Υψηλή

ΑΞΟΝΑΣ ΠΡΟΤΕΡΑΙΟΤΗΤΑΣ			ΕΠΕΝΔΥΤΙΚΗ ΠΡΟΤΕΡΑΙΟΤΗΤΑ		ΑΠΟΤΕΛΕΣΜΑΤΙΚΟΤΗΤΑ				
Κωδ.	Περιγραφή Άξονα	Ταμείο	Κωδ.	Περιγραφή Επενδυτικής Προτεραιότητας	Εξειδίκευση	Ενεργοποίηση	Απορρόφηση	Δέσμευση	Υπερ-Δέσμευση
					Υψηλή Αποτελεσματικότητα (>80%)				
					Μεσαία Αποτελεσματικότητα (>= 45% & <80%)				
					Χαμηλή Αποτελεσματικότητα (< 45%)				
					Μη ενεργοποίηση				
			6d	Προστασία και αποκατάσταση βιοποικιλότητας και του εδάφους	Μη ενεργοποίηση	Μη ενεργοποίηση	Μη ενεργοποίηση	Μη ενεργοποίηση	Μη ενεργοποίηση
			6e	Ανάληψη δράσης για τη βελτίωση του αστικού περιβάλλοντος, για την ανάπτυξη των πόλεων,	Μη ενεργοποίηση	Μη ενεργοποίηση	Μη ενεργοποίηση	Μη ενεργοποίηση	Μη ενεργοποίηση
			6g	Στήριξη της βιομηχανικής μετάβασης προς μια οικονομία με αποδοτική χρήση των πόρων, ...	Μη ενεργοποίηση	Μη ενεργοποίηση	Μη ενεργοποίηση	Μη ενεργοποίηση	Μη ενεργοποίηση
ΣΥΝΟΛΑ ΑΞΟΝΑ 6					Υψηλή	Υψηλή	Χαμηλή	Μεσαία	Υψηλή
7	Προώθηση των βιώσιμων μεταφορών και άρση των προβλημάτων σε βασικές υποδομές δικτύων	ΕΤΠΑ	7b	Ενίσχυση της περιφερειακής κινητικότητας μέσω της σύνδεσης δευτερευόντων και τριτευόντων κόμβων στην υποδομή ΔΕΔ-Μ, συμπεριλαμβανομένων των πολυτροπικών κόμβων	Χαμηλή	Χαμηλή	Χαμηλή	Χαμηλή	Χαμηλή
			7e	Βελτίωση της ενεργειακής απόδοσης και της ασφάλειας του εφοδιασμού μέσω της ανάπτυξης έξυπνων συστημάτων....	Υψηλή	Υψηλή	Μη ενεργοποίηση	Μη ενεργοποίηση	Μη ενεργοποίηση
ΣΥΝΟΛΑ ΑΞΟΝΑ 7					Μεσαία	Μεσαία	Χαμηλή	Χαμηλή	Χαμηλή
8	Προώθηση της βιώσιμης απασχόλησης υψηλής ποιότητας και υποστήριξη της κινητικότητας των εργαζομένων	ΕΚΤ	8iii	Αυτοαπασχόληση, επιχειρηματικότητα και δημιουργία επιχειρήσεων, ...	Μη ενεργοποίηση	Μη ενεργοποίηση	Μη ενεργοποίηση	Μη ενεργοποίηση	Μη ενεργοποίηση
			8v	Προσαρμογή των εργαζομένων, των επιχειρήσεων και των επιχειρηματιών στις αλλαγές	Μη ενεργοποίηση	Μη ενεργοποίηση	Μη ενεργοποίηση	Μη ενεργοποίηση	Μη ενεργοποίηση
ΣΥΝΟΛΑ ΑΞΟΝΑ 8					Μη ενεργοποίηση	Μη ενεργοποίηση	Μη ενεργοποίηση	Μη ενεργοποίηση	Μη ενεργοποίηση
9	Προώθηση της κοινωνικής	ΕΤΠΑ	9a	Επενδύσεις στις υποδομές υγείας και στις	Υψηλή	Υψηλή	Υψηλή	Υψηλή	Υψηλή

ΑΞΟΝΑΣ ΠΡΟΤΕΡΑΙΟΤΗΤΑΣ			ΕΠΕΝΔΥΤΙΚΗ ΠΡΟΤΕΡΑΙΟΤΗΤΑ		ΑΠΟΤΕΛΕΣΜΑΤΙΚΟΤΗΤΑ				
Κωδ.	Περιγραφή Άξονα	Ταμείο	Κωδ.	Περιγραφή Επενδυτικής Προτεραιότητας	Εξειδίκευση	Ενεργοποίηση	Απορρόφηση	Δέσμευση	Υπερ-Δέσμευση
					Υψηλή Αποτελεσματικότητα (>80%)				
					Μεσαία Αποτελεσματικότητα (>= 45% & <80%)				
					Χαμηλή Αποτελεσματικότητα (< 45%)				
					Μη ενεργοποίηση				
	ένταξης και καταπολέμηση της φτώχειας - ΕΤΠΑ			κοινωνικές υποδομές					
			9d	Επενδύσεις που θα πραγματοποιηθούν στο πλαίσιο στρατηγικών τοπικής ανάπτυξης με πρωτοβουλία των τοπικών κοινοτήτων	Μη ενεργοποίηση	Μη ενεργοποίηση	Μη ενεργοποίηση	Μη ενεργοποίηση	Μη ενεργοποίηση
ΣΥΝΟΛΑ ΑΞΟΝΑ 9					Υψηλή	Υψηλή	Υψηλή	Υψηλή	Υψηλή
10	Προώθηση της κοινωνικής ένταξης και καταπολέμηση της φτώχειας - ΕΚΤ	ΕΚΤ	9i	Ενεργός ένταξη, με σκοπό, μεταξύ άλλων, την προώθηση της ισότητας των ευκαιριών, και της ενεργού συμμετοχής και της βελτίωσης της απασχολησιμότητας	Μεσαία	Μεσαία	Μεσαία	Μεσαία	Μεσαία
			9ii	Κοινωνικοοικονομική ενσωμάτωση περιθωριοποιημένων κοινοτήτων, όπως οι Ρομά	Μη ενεργοποίηση	Μη ενεργοποίηση	Μη ενεργοποίηση	Μη ενεργοποίηση	Μη ενεργοποίηση
			9iii	Καταπολέμηση κάθε μορφής διακρίσεων και την προώθηση της ισότητας των ευκαιριών	Μεσαία	Μεσαία	Χαμηλή	Χαμηλή	Μεσαία
			9iv	Βελτίωση της πρόσβασης σε οικονομικά προσιτές, βιώσιμες και υψηλής ποιότητας υπηρεσίες, συμπερ. της υγειονομικής περίθαλψης και των κοινωνικών υπηρεσιών γενικού συμφέροντος	Υψηλή	Υψηλή	Χαμηλή	Χαμηλή	Υψηλή
			9v	Προαγωγή της κοινωνικής επιχειρηματικότητας και της επαγγελματικής ένταξης σε κοινωνικές επιχειρήσεις	Μη ενεργοποίηση	Μη ενεργοποίηση	Μη ενεργοποίηση	Μη ενεργοποίηση	Μη ενεργοποίηση
			9vi	Στρατηγικές τοπικής ανάπτυξης με πρωτοβουλία τοπικών κοινοτήτων	Μη ενεργοποίηση	Μη ενεργοποίηση	Μη ενεργοποίηση	Μη ενεργοποίηση	Μη ενεργοποίηση
ΣΥΝΟΛΑ ΑΞΟΝΑ 10					Μεσαία	Μεσαία	Χαμηλή	Χαμηλή	Χαμηλή

ΑΞΟΝΑΣ ΠΡΟΤΕΡΑΙΟΤΗΤΑΣ			ΕΠΕΝΔΥΤΙΚΗ ΠΡΟΤΕΡΑΙΟΤΗΤΑ		ΑΠΟΤΕΛΕΣΜΑΤΙΚΟΤΗΤΑ				
Κωδ.	Περιγραφή Άξονα	Ταμείο	Κωδ.	Περιγραφή Επενδυτικής Προτεραιότητας	Εξειδίκευση	Ενεργοποίηση	Απορρόφηση	Δέσμευση	Υπερ-Δέσμευση
					Υψηλή Αποτελεσματικότητα (>80%)				
					Μεσαία Αποτελεσματικότητα (>= 45% & <80%)				
					Χαμηλή Αποτελεσματικότητα (< 45%)				
					Μη ενεργοποίηση				
11	Επένδυση στην εκπαίδευση, την απόκτηση δεξιοτήτων και τη διά βίου μάθηση	ΕΤΠΑ	10α	Επενδύσεις στην εκπαίδευση την κατάρτιση, και την επαγγελματική κατάρτιση για την απόκτηση δεξιοτήτων και διά βίου μάθηση με την ανάπτυξη υποδομών, κατάρτισης και εκπαίδευσης	Μεσαία	Μεσαία	Μη ενεργοποίηση	Μη ενεργοποίηση	Μεσαία
ΣΥΝΟΛΑ ΑΞΟΝΑ 11					Μεσαία	Μεσαία	Μη ενεργοποίηση	Μη ενεργοποίηση	Μεσαία
ΣΥΝΟΛΑ ΑΞΟΝΑ 12 Τεχνική Βοήθεια ΕΤΠΑ					Υψηλή	Μεσαία	Χαμηλή	Χαμηλή	Μεσαία
ΣΥΝΟΛΑ ΑΞΟΝΑ 13 Τεχνική Βοήθεια ΕΚΤ					Υψηλή	Μεσαία	Χαμηλή	Χαμηλή	Χαμηλή
ΣΥΝΟΛΑ Ε.Π. ΠΕΡΙΦΕΡΕΙΑΣ ΣΤΕΡΕΑΣ ΕΛΛΑΔΑΣ					Μεσαία	Μεσαία	Χαμηλή	Χαμηλή	Μεσαία

Πηγή: Στοιχεία ΟΠΣ 24/05/2018 (Επεξεργασία Συμβούλου Αξιολόγησης)

Με βάση τα στοιχεία για την πορεία υλοποίησης από τον Πίνακα Α.2 και τον Πίνακα του Παραρτήματος Ι, προκύπτει μια πρώτη συνοπτική εκτίμηση της αποτελεσματικότητας στο σύνολο του Προγράμματος, ανά Άξονα και επενδυτική προτεραιότητα. Αναλυτικότερα:

ΣΥΝΟΛΟ ΠΡΟΓΡΑΜΜΑΤΟΣ

Το Πρόγραμμα εμφανίζει μεσαία αποτελεσματικότητα ως προς την εξειδίκευση (60%), τις προσκλήσεις (59,3%) και τις εντάξεις (48%) και χαμηλή αποτελεσματικότητα ως προς τις συμβάσεις (27,8%) και τις πληρωμές (18,6%). Η εικόνα ανά Άξονα και επενδυτική προτεραιότητα είναι η ακόλουθη:

ΑΞΟΝΑΣ ΠΡΟΤΕΡΑΙΟΤΗΤΑΣ 1: Ενίσχυση της έρευνας, της τεχνολογικής ανάπτυξης και της καινοτομίας

Ο Άξονας 1 περιλαμβάνει δύο (2) επενδυτικές προτεραιότητες (1a, 1b) και είναι έβδομος κατά σειρά, μαζί με τον Άξονα 2, σε ότι αφορά την χρηματοδοτική βαρύτητα (2,6%) επί του συνόλου του Ε.Π. Ο Άξονας δεν έχει ενεργοποιηθεί μέχρι το χρονικό σημείο αναφοράς της παρούσας έκθεσης (24/05/2018) για τους εξής λόγους:

1. Κατά το τελευταίο τρίμηνο του 2017 ξεκίνησε η εξειδίκευση δράσεων της περιφερειακής Στρατηγικής Έξυπνης Εξειδίκευσης και εντός του Α οκταμήνου του 2018 αναμένεται η ενεργοποίησή τους.
2. Εντός του 2017 πραγματοποιήθηκε η συγκρότηση του Περιφερειακού Συμβουλίου Έρευνας και Καινοτομίας (ΠΣΕΚ) σε σώμα. Το ΠΣΕΚ αποτελεί το συντονιστικό όργανο υλοποίησης της στρατηγικής έξυπνης εξειδίκευσης.
3. Ένας ακόμη ανασταλτικός παράγοντας για την ενεργοποίηση δράσεων κρατικών ενισχύσεων στον Άξονα ήταν η μη ετοιμότητα του ΠΣΚΕ να υποστηρίξει την έκδοση μεγάλου αριθμού προσκλήσεων. Για την επίλυση του προβλήματος αυτού η Ειδική Υπηρεσία Κρατικών Ενισχύσεων προώθησε την δημιουργία μιας τυποποιημένης διαδικασίας και μιας συγκεκριμένης απλοποιημένης παραμετροποίησης του Πληροφοριακού Συστήματος Κρατικών Ενισχύσεων (ΠΣΚΕ), ούτως ώστε η ενεργοποίηση των δράσεων να είναι η ταχύτερη δυνατή και να μην υπάρχει απαίτηση νέας παραμετροποίησης ανά πρόσκληση. Η διαδικασία ολοκληρώθηκε το Α τετράμηνο του 2018, οπότε ακολούθως πρόκειται να δημοσιευθούν οι προσκλήσεις για τις προγραμματισμένες δράσεις κρατικών ενισχύσεων του ΑΠ1.
4. Τέλος, η Διαχειριστική Αρχή θα διαχειριστεί τις εν λόγω δράσεις κρατικών ενισχύσεων.

Αναφορικά με την επενδυτική προτεραιότητα 1a δεν έχει σημειωθεί πρόοδος αναφορικά με την ενεργοποίηση της.

ΑΞΟΝΑΣ ΠΡΟΤΕΡΑΙΟΤΗΤΑΣ 2 : Βελτίωση της πρόσβασης, της χρήσης και της ποιότητας των τεχνολογιών των πληροφοριών και των επικοινωνιών

Ο Άξονας 2 περιλαμβάνει δύο (2) επενδυτικές προτεραιότητες (2b, 2c) και είναι έβδομος κατά σειρά, μαζί με τον Άξονα 1, σε ότι αφορά την χρηματοδοτική του βαρύτητα (2,6%) Επί του συνόλου του Ε.Π. Ο Άξονας δεν έχει ενεργοποιηθεί μέχρι το χρονικό σημείο αναφοράς της παρούσας έκθεσης (24/05/2018). Υπήρξε μεγάλη καθυστέρηση λόγω μη εκπλήρωσης της αιρεσιμότητας Τ.02.1. "Ψηφιακή Ανάπτυξη - Στρατηγικό πλαίσιο πολιτικής για την ψηφιακή ανάπτυξη".

Η ΕΥΔΕ.Π. Περιφέρειας Στερεάς Ελλάδας βρίσκεται σε συνεργασία με την Επιτελική Δομή ΕΣΠΑ τομέα Τεχνολογίας Πληροφορικής και Επικοινωνιών (ΕΔΟΤΠΕ), με σκοπό να προχωρήσει αμέσως στην εξειδίκευση και ενεργοποίηση δράσεων στον συγκεκριμένο Άξονα. Η ενεργοποίηση αναμένεται εντός του 2018.

Όπως και στον ΑΠ1, ανασταλτικός παράγοντας για την ενεργοποίηση δράσεων κρατικών ενισχύσεων στον Άξονα (Ε.Π. 2b) ήταν η μη ετοιμότητα του ΠΣΚΕ να υποστηρίξει την έκδοση μεγάλου αριθμού προσκλήσεων. Για την επίλυση του προβλήματος αυτού η Ειδική Υπηρεσία Κρατικών Ενισχύσεων προώθησε τη δημιουργία μιας τυποποιημένης διαδικασίας και μιας συγκεκριμένης απλοποιημένης παραμετροποίησης του Πληροφοριακού Συστήματος Κρατικών Ενισχύσεων (ΠΣΚΕ), ούτως ώστε η ενεργοποίηση των δράσεων να είναι η ταχύτερη δυνατή και να μην υπάρχει απαίτηση νέας παραμετροποίησης ανά πρόσκληση. Η διαδικασία ολοκληρώθηκε το Α' τετράμηνο του 2018, οπότε ακολούθως πρόκειται να δημοσιευθούν οι προσκλήσεις για τις προγραμματισμένες δράσεις κρατικών ενισχύσεων του ΑΠ 2.

Τέλος, αναμένεται νομοθετική ρύθμιση με την οποία δίδεται η δυνατότητα στις Διαχειριστικές Αρχές (ΔΑ) να ορίσουν ως Ενδιάμεσο Φορέα την αστική μη κερδοσκοπική εταιρεία με την επωνυμία «Ενδιάμεσος Φορέας Επιχειρησιακών Προγραμμάτων Ανταγωνιστικότητας και Επιχειρηματικότητας» (δ.τ. ΕΦΕΠΑΕ) για να διαχειριστεί τις εν λόγω δράσεις κρατικών ενισχύσεων.

Αναφορικά με την ενεργοποίηση της Ε.Π. 2c το σύνολο των πόρων της οποίας θα διατεθούν για την υλοποίηση πράξεων που περιλαμβάνονται στις «χωρικές στρατηγικές» (ΟΧΕ και ΒΑΑ) και αναμένεται η ενεργοποίηση της επενδυτικής εντός του 2019

ΑΞΟΝΑΣ ΠΡΟΤΕΡΑΙΟΤΗΤΑΣ 3: Βελτίωση της ανταγωνιστικότητας των μικρομεσαίων επιχειρήσεων

Ο Άξονας περιλαμβάνει τρεις (3) επενδυτικές προτεραιότητες (3a, 3c, 3d) και είναι ο τρίτος κατά σειρά Άξονας, μαζί με τον Άξονα 6, σε ότι αφορά την χρηματοδοτική του βαρύτητα (7,7%) επί του συνόλου του Ε.Π. Ο Άξονας παρουσιάζει χαμηλή αποτελεσματικότητα ως προς όλα τα μεγέθη, καθότι έχει εξειδικευτεί σε ποσοστό μόλις 6%, ενώ ο βαθμός ενεργοποίησης αλλά και οι ενταξεις ανέρχονται στο 16,8% αντίστοιχα. Η συμβασιοποίηση του Άξονα είναι ιδιαίτερα χαμηλή (4,8%), ενώ οι πληρωμές είναι ουσιαστικά μηδενικές (0,4%). Έχει ενεργοποιηθεί μόνο η επενδυτική προτεραιότητα 3a, ενώ οι επενδυτικές προτεραιότητες 3c και 3d δεν έχουν ενεργοποιηθεί.

Επενδυτική Προτεραιότητα 3a: Η επενδυτική προτεραιότητα 3a περιλαμβάνει τρεις (3) Κωδικούς Παρέμβασης, εκ των οποίων έχει ενεργοποιηθεί ο ΚΠ 67 «Επιχειρησιακή ανάπτυξη ΜΜΕ, στήριξη στην επιχειρηματικότητα και φυτωρίων επιχειρήσεων». Η επενδυτική προτεραιότητα παρουσιάζει χαμηλή αποτελεσματικότητα ως προς την εξειδίκευση (20,1%), μεσαία αποτελεσματικότητα ως προς τις προσκλήσεις και τις εντάξεις (56,1%) και χαμηλή αποτελεσματικότητα ως προς τις συμβάσεις (16%) και δαπάνες (1,4%).

Ειδικότερα, τον Μάρτιο του 2017 πραγματοποιήθηκε και εγκρίθηκε η εξειδίκευση της δράσης: "Ίδρυση και λειτουργία Κέντρου Υποστήριξης Επιχειρήσεων (ΚΥΕ)", που αφορά στη δημιουργία ενός φορέα που θα ενημερώνει και θα υποστηρίζει τις επιχειρήσεις ή τους δυνητικούς επιχειρηματίες στην αναζήτηση χρηματοδοτήσεων για τις επιχειρήσεις που λειτουργούν ή πρόκειται να λειτουργήσουν. Το έργο έχει ενταχθεί με π/υ €800.000 και έχει συμβασιοποιηθεί.

Επενδυτική Προτεραιότητα 3c: Αναμένεται η άμεση ενεργοποίηση της Επενδυτικής Προτεραιότητας, με τη σύσταση Ταμείου Χαρτοφυλακίου με την επωνυμία «Ταμείο Επιχειρηματικότητας II», ενώ οι σχετικές δράσεις που αφορούν στη γενική παραγωγική επένδυση στις μικρές και μεσαίες επιχειρήσεις (ΜΜΕ) βρίσκονται στη φάση της εξειδίκευσης. Αναλυτικότερα αναφορικά με την αξιοποίηση των χρηματοδοτικών εργαλείων αναφέρεται ότι τον Δεκέμβριο του 2017 απεστάλη για έγκριση με γραπτή διαδικασία η δράση 3a1.2.: «Συμμετοχή στο Ταμείο επιχειρηματικότητας II», η μεθοδολογία και τα κριτήρια αξιολόγησης αυτής. Εντός του 2018 αναμένεται η έκδοση της σχετικής απόφασης έγκρισης. Η δράση αφορά στη στήριξη του Ταμείου Επιχειρηματικότητας II. Η Σύσταση Ταμείου Χαρτοφυλακίου με την επωνυμία «Ταμείο Επιχειρηματικότητας II» υλοποιείται σύμφωνα με το εγκεκριμένο Επιχειρησιακό Πρόγραμμα στο πλαίσιο της κατεύθυνσης για τη μέγιστη δυνατή αξιοποίηση των Χρηματοδοτικών Μέσων προς όφελος των επιχειρήσεων. Σκοπός της σύστασης του Ταμείου Επιχειρηματικότητας II είναι η βελτίωση της πρόσβασης αυτών σε χρηματοδότηση. Ειδικότερα, στόχοι του Ταμείου είναι η ενίσχυση της πρόσβασης στη χρηματοδότηση επενδυτικών κεφαλαίων και κεφαλαίων κίνησης, για την ίδρυση νέων καινοτόμων, εξωστρεφών και δυναμικών επιχειρήσεων, για την ανάπτυξη υφιστάμενων επιχειρήσεων μέσω του τεχνολογικού και οργανωτικού εκσυγχρονισμού τους, την ενίσχυση της εξωστρέφειάς τους, κλπ. Το έργο έχει ενταχθεί με π/υ €2.000.000 και δεν έχει συμβασιοποιηθεί.

Επενδυτική Προτεραιότητα 3d: Δεν έχει προχωρήσει ακόμη η εξειδίκευση του ΚΠ 66 της επενδυτικής προτεραιότητας 3d. Επιπλέον θα πρέπει να προχωρήσει άμεσα ο διαχωρισμός και η κοστολόγηση σε σχέση με τις αντίστοιχες δράσεις της RIS3.

ΑΞΟΝΑΣ ΠΡΟΤΕΡΑΙΟΤΗΤΑΣ 4: Υποστήριξη της μετάβασης προς μια οικονομία χαμηλών εκπομπών διοξειδίου του άνθρακα σε όλους τους τομείς

Ο Άξονας 4 περιλαμβάνει δύο (2) επενδυτικές προτεραιότητες (4c, 4e) και είναι τέταρτος σε ότι αφορά την χρηματοδοτική του βαρύτητα (6,8%) επί του συνόλου του Προγράμματος. Έχει ενεργοποιηθεί η επενδυτική προτεραιότητα 4c.

Ο Άξονας παρουσιάζει μεσαία αποτελεσματικότητα ως προς την εξειδίκευση (56,3%) και χαμηλή αποτελεσματικότητα ως προς τις προσκλήσεις (13,7%). Δεν υπάρχουν εντάξεις, συμβάσεις και δαπάνες.

Αν και αρχικά έχει διαπιστωθεί σχετικά υψηλή ωριμότητα των δράσεων ενεργειακής αναβάθμισης δημοσίων κτιρίων αλλά και υψηλή ζήτηση για την αντίστοιχη αναβάθμιση κατοικιών δεν υπήρξε εκπλήρωση της αιρεσιμότητας Τ.04.1. και συγκεκριμένα του κριτηρίου 1 που αφορά στη: "Θέσπιση μέτρων για τη διασφάλιση των ελάχιστων απαιτήσεων που αφορούν στην ενεργειακή απόδοση κτηρίων σύμφωνα με το Άρθρο 3, το Άρθρο 4 και το Άρθρο 5 της Οδηγίας 2010/31/ΕΕ" και, κατά συνέπεια, δεν κατέστη δυνατή η ενεργοποίηση των συγκεκριμένων δράσεων.

Εμπόδιο για την ενεργοποίηση του Άξονα 4 αποτελεί η μεγάλη καθυστέρηση που παρατηρήθηκε στην αναθεώρηση του Κανονισμού Ενεργειακής Απόδοσης Κτιρίων (Κ.Εν.Α.Κ.) με τον οποίο θεσμοθετείται ο ολοκληρωμένος ενεργειακός σχεδιασμός των κτιρίων, με σκοπό τη βελτίωση της ενεργειακής τους απόδοσης, την εξοικονόμηση ενέργειας και την προστασία του περιβάλλοντος. Η έκδοση του νέου ΚΕΝΑΚ δεν ολοκληρώθηκε εντός του 2016. Την 12η Ιουλίου 2017 δημοσιεύτηκε ο νέος αναθεωρημένος ΚΕΝΑΚ 2017 σε αντικατάσταση του υφιστάμενου Κανονισμού έκδοσης 2010, γεγονός που αναμένεται να επιταχύνει τη διαδικασία ενεργοποίησης των δράσεων της επενδυτικής προτεραιότητας.

Επιπροσθέτως αναφορικά με την ενεργοποίηση της δράσης για την ενεργειακή απόδοση με ανακαίνιση της δημόσιας υποδομής (8,22 εκατ. €) η ΕΥΔΕΠ ΠΣΕ αποφάσισε την προσωρινή αναστολή της διαδικασίας έκδοσης πρόσκλησης, με σκοπό να διερευνηθούν αρχικά οι ανάγκες για την ΟΧΕ ΛΑΠ Ασωπού, που αποτελεί εμβληματική παρέμβαση για τη Στερεά Ελλάδα και ο σχεδιασμός της παρέμβασης βρίσκεται στα τελευταία στάδια.

Επενδυτική Προτεραιότητα 4c: Η επενδυτική προτεραιότητα 4c περιλαμβάνει δύο (2) Κωδικούς Παρέμβασης (13 και 14), εκ των οποίων έχει ενεργοποιηθεί ο ΚΠ 14 «Ενεργειακή απόδοση με ανακαίνιση του υφιστάμενου οικιστικού αποθέματος, έργα επίδειξης και υποστηρικτικά μέτρα». Η επενδυτική προτεραιότητα παρουσιάζει υψηλή αποτελεσματικότητα ως προς την εξειδίκευση (80,4%) και χαμηλή αποτελεσματικότητα ως προς τις προσκλήσεις (19,8%), ενώ δεν υπάρχουν εντάξεις, συμβάσεις και δαπάνες.

Τον Δεκέμβριο του 2016 συστάθηκε το Ταμείο Χαρτοφυλακίου με την επωνυμία «ΤΑΜΕΙΟ ΕΞΟΙΚΟΝΟΜΩ II», με σκοπό να συγκεντρωθούν οι διαθέσιμοι πόροι από τα Ε.Π. και τα Τομεακά Ε.Π. (ΥΜΕΠΕΡΑΑ και ΕΠΑΝΕΚ) για να υπάρξει ενεργοποίηση της δράσης μέσω δημοσιοποίησης ενιαίας πρόσκλησης. Η ΕΥΔΕΠ. ΠΣΕ προχώρησε στην εξειδίκευση της Δράσης 4γ1.2.: Βελτίωση της ενεργειακής απόδοσης και χρήσης φιλικότερων μορφών ενέργειας σε ιδιωτικά κτίρια, συμπληρωματικά με τη σχετική δράση του ΕΠΑΝΕΚ, η οποία και εγκρίθηκε μέσω γραπτής διαδικασίας τον Σεπτέμβριο του 2017. Έχει ήδη ενεργοποιηθεί το πληροφοριακό σύστημα για την υποβολή προτάσεων.

Επενδυτική Προτεραιότητα 4e: Η επενδυτική προτεραιότητα 4e δεν έχει ενεργοποιηθεί μέχρι στιγμής, λόγω του θα υλοποιηθεί μέσω των Στρατηγικών ΒΑΑ.

ΑΞΟΝΑΣ ΠΡΟΤΕΡΑΙΟΤΗΤΑΣ 5: Προώθηση της προσαρμογής στην κλιματική αλλαγή, της πρόληψης και της διαχείρισης κινδύνων

Ο Άξονας 5 περιλαμβάνει δύο (2) επενδυτικές προτεραιότητες (5a, 5b) και είναι πέμπτος κατά σειρά σε ότι αφορά στη χρηματοδοτική βαρύτητα (6%) επί του συνόλου του Προγράμματος. Και οι δύο επενδυτικές προτεραιότητες έχουν ενεργοποιηθεί.

Ο Άξονας παρουσιάζει μεσαία αποτελεσματικότητα ως προς την εξειδίκευση (46,8%) και τις προσκλήσεις (46,8%) και χαμηλή αποτελεσματικότητα ως προς τις εντάξεις (36%), τις συμβάσεις (32,8%) και τις δαπάνες (16,1%).

Επενδυτική Προτεραιότητα 5a: Η επενδυτική προτεραιότητα 5a περιλαμβάνει τον Κωδικό Παρέμβασης 87 «Προσαρμογή σε μέτρα για την κλιματική αλλαγή και πρόληψη και διαχείριση κινδύνων σχετικών με το κλίμα», που έχει ενεργοποιηθεί. Η επενδυτική προτεραιότητα παρουσιάζει υψηλή αποτελεσματικότητα ως προς την εξειδίκευση (100%) και τις προσκλήσεις (100%), μεσαία αποτελεσματικότητα (56%) ως προς τις εντάξεις και χαμηλή αποτελεσματικότητα ως προς τις δεσμεύσεις (43,1%) και, ακόμα περισσότερο, ως προς τις πληρωμές (17,3%). Η ενεργοποίηση – υλοποίηση δράσεων της επενδυτικής προτεραιότητας προέρχεται από την εξειδίκευση της δράσης "Έργα προστασίας από φαινόμενα πλημμυρών σε αστικές και περιαστικές περιοχές". Τρία (3) από τα τέσσερα (4) ενταγμένα έργα βρίσκονται σε φάση υλοποίησης, ενώ ένα (1) είναι σε διαγωνιστική διαδικασία, η οποία αναμένεται να ολοκληρωθεί εντός του 2018 και να ξεκινήσει αμέσως μετά η υλοποίησή του. Εντός του 2018 προγραμματίζεται η έκδοση νέας πρόσκλησης για έργα αντιπλημμυρικής προστασίας.

Επενδυτική Προτεραιότητα 5b: Η επενδυτική προτεραιότητα 5b περιλαμβάνει δύο (2) Κωδικούς Παρέμβασης (88 και 89), εκ των οποίων έχει ενεργοποιηθεί μόνο ο ΚΠ 88 «Πρόληψη και διαχείριση κινδύνων για φυσικούς κινδύνους μη σχετιζόμενους με το κλίμα (π.χ. σεισμοί) και κινδύνων που συνδέονται με ανθρώπινες δραστηριότητες». Η επενδυτική προτεραιότητα παρουσιάζει χαμηλή αποτελεσματικότητα ως προς την εξειδίκευση (30,7%), τις προσκλήσεις (30,7%), τις εντάξεις (30%), τις δεσμεύσεις (29,6%) και τις πληρωμές (15,8%). Η εικόνα της επενδυτικής προτεραιότητας προέρχεται από την εξειδίκευση της δράσης "Προμήθειες εξοπλισμού πυροσβεστικού σώματος", που αφορά στην προμήθεια διαφόρων τύπων πυροσβεστικών οχημάτων. Η ενεργοποίηση και η τελική ένταξη στον Κωδικό Παρέμβασης του έργου που αφορά τις προμήθειες εξοπλισμού του πυροσβεστικού σώματος ξεπερνά την αρχική κατανομή του ΚΠ88, θα πρέπει, επομένως, να ληφθεί υπόψη στην επικείμενη αναθεώρηση. Η προμήθεια πυροσβεστικών οχημάτων συμβάλλει στην αντιμετώπιση των αυξημένων κινδύνων πυρκαγιών που είναι αποτέλεσμα της κλιματικής αλλαγής κατα συνέπεια θα πρέπει να εξετασθεί η ορθότητα της ένταξης της συγκεκριμένης πράξης στην Ε.Π. 5b

Δεν έχει προχωρήσει η εξειδίκευση του ΚΠ 89 που αφορά την αποκατάσταση βιομηχανικών χώρων και μολυσμένης γης.

ΑΞΟΝΑΣ ΠΡΟΤΕΡΑΙΟΤΗΤΑΣ 6: Προστασία του περιβάλλοντος και προώθηση της αποδοτικότητας των πόρων

Ο Άξονας 6 περιλαμβάνει πέντε (5) επενδυτικές προτεραιότητες (6b, 6c, 6d, 6e και 6g) και είναι πέμπτος κατά σειρά, μαζί με τον Άξονα 5, σε ότι αφορά την χρηματοδοτική βαρύτητα (7,7%) επί του συνόλου του Προγράμματος.

Στον Άξονα σημειώνεται η μεγαλύτερη ενεργοποίηση σε σχέση με τους λοιπούς Άξονες του Προγράμματος. Ειδικότερα, ο Άξονας παρουσιάζει πολύ υψηλή αποτελεσματικότητα προς την εξειδίκευση (105,1%), τις προσκλήσεις (134,8,58%) και τις εντάξεις (81,3%), μεσαία αποτελεσματικότητα ως προς τις συμβάσεις (54,7%) και χαμηλή αποτελεσματικότητα ως προς τις δαπάνες (29,8%). Επισημαίνεται, ωστόσο, ότι η απορρόφηση του Άξονα είναι κατά πολύ υψηλότερη του μέσου όρου του Προγράμματος (18,6%).

Η θετική εικόνα του Άξονα προέρχεται κυρίως από την επενδυτική προτεραιότητα 6α «Διατήρηση, προστασία, προαγωγή και ανάπτυξη της φυσικής και πολιτιστικής κληρονομιάς», και λιγότερο από την επενδυτική προτεραιότητα 6β, που είναι και οι μόνες που έχουν ενεργοποιηθεί.

Οι επενδυτικές προτεραιότητες 6α, 6ε και 6γ δεν έχουν ενεργοποιηθεί. Ειδικότερα, οι δράσεις στην Ε.Π. 6α δεν ενεργοποιήθηκαν καθώς αναμένεται αλλαγή του θεσμικού πλαισίου για τους φορείς διαχείρισης και σχετική πρόταση εξειδίκευσης από την Επιτελική Δομή ΕΣΠΑ τ. Περιβάλλοντος, σε συνέργεια με τις δράσεις του Ε.Π. ΥΜΕΠΕΡΑΑ και στη βάση των προτεραιοτήτων που περιλαμβάνει το Priority Action Framework για τις περιοχές NATURA.

Τέλος, δεν ενεργοποιήθηκαν οι Ε.Π. 6ε και 6γ λόγω του ότι αφορούν παρεμβάσεις που θα υλοποιηθούν μέσω της ΟΧΕ Ασωπού (6γ) και ΒΑΑ (6ε). Εντός του 2018 αναμένεται η έκδοση προσκλήσεων τόσο για την ενεργοποίηση των ΟΧΕ όσο και των ΒΑΑ.

Επενδυτική Προτεραιότητα 6α: Η επενδυτική προτεραιότητα, που καλύπτει το 41,1% του π/υ του Άξονα, περιλαμβάνει έναν Κωδικό Παρέμβασης (ΚΠ 94) και παρουσιάζει υψηλή αποτελεσματικότητα σχεδόν σε όλα τα μεγέθη (εξειδίκευση, προσκλήσεις, εντάξεις, συμβάσεις), με εξαίρεση τις δαπάνες, όπου η αποτελεσματικότητα είναι μεσαία (72,5%). Το ποσοστό απορρόφησης είναι από τα υψηλότερα ανάμεσα σε όλες τις επενδυτικές προτεραιότητες του Προγράμματος, ενώ υπερβαίνει κατά πολύ το μέσο όρο του Προγράμματος (18,6%).

Ειδικότερα, έχουν εξειδικευτεί δράσεις που αφορούσαν στην "αξιοποίηση του πολιτιστικού, φυσικού και τουριστικού αποθέματος της Περιφέρειας Στερεάς Ελλάδας" καθώς και σε "έργα ενίσχυσης μουσειακών υποδομών και υποδομών σύγχρονου πολιτισμού (τμηματοποιημένα και μεταφερόμενα έργα)" και έχουν ενταχθεί συνολικά 10 έργα, από τα οποία έχουν συμβασιοποιηθεί τα 7.

Επενδυτική Προτεραιότητα 6β: Ειδικότερα, στο πλαίσιο της επενδυτικής προτεραιότητας (Ε.Π.) 6β ενεργοποιήθηκαν οι δράσεις για το πόσιμο νερό, αφού εκπληρώθηκε, μετά από σημαντική καθυστέρηση, η εκπλήρωση της αιρεσιμότητας Τ.06.1. Η πρόσκληση που έχει εκδοθεί (€ 6.000.000) υπερβαίνει σημαντικά την αρχική κατανομή του ΚΠ 21 (€1.021.822), θα πρέπει, επομένως, να ληφθεί υπόψη στην επικείμενη αναθεώρηση.

ΑΞΟΝΑΣ ΠΡΟΤΕΡΑΙΟΤΗΤΑΣ 7: Προαγωγή των βιώσιμων μεταφορών και εξάλειψη των σημείων συμφόρησης σε υποδομές βασικών δικτύων

Πρόκειται για τον Άξονα με τη δεύτερη μεγαλύτερη χρηματοδοτική βαρύτητα στο σύνολο του Προγράμματος (24,5%) και περιλαμβάνει δύο (2) επενδυτικές προτεραιότητες, την 7α και την 7β, που έχουν ενεργοποιηθεί στο σύνολο τους.

Ο Άξονας παρουσιάζει μεσαία αποτελεσματικότητα ως προς την εξειδίκευση (72,5%), τις προσκλήσεις (72,5%) και τις εντάξεις (52,9%) και χαμηλή αποτελεσματικότητα ως προς τις συμβάσεις (8,2%) και την απορρόφηση (4,6%).

Επενδυτική προτεραιότητα 7α: Η επενδυτική προτεραιότητα, που αποτελεί το 84,7% του π/υ του Άξονα και το 20,7% του Προγράμματος, περιλαμβάνει τρεις (3) Κωδικούς Παρέμβασης και ειδικότερα τους 34 «Άλλοι ανακατασκευασμένοι ή βελτιωμένοι δρόμοι

(αυτοκινητόδρομοι, εθνικοί, περιφερειακοί ή τοπικοί)», 30 «Δευτερεύουσες οδικές συνδέσεις με το οδικό δίκτυο και τους κόμβους ΔΕΔ-Μ (νέα κατασκευή)» και 36 « Πολυτροπικές Μεταφορές», εκ των οποίων έχουν ενεργοποιηθεί οι δύο πρώτοι.

Στο πλαίσιο της επενδυτικής προτεραιότητας έχει ενταχθεί ένα έργο που αφορά στην προμήθεια εξοπλισμού ενίσχυσης της υλικοτεχνικής υποδομής για την βελτίωση της ασφάλειας στους χρήστες οδικού δικτύου, το οποίο δεν έχει συμβασιοποιηθεί, ενώ εντάχθηκε και ένα οδικό έργο που αφορά σε δευτερεύουσες οδικές συνδέσεις με το οδικό δίκτυο και τους κόμβους ΔΕΔ-Μ (νέα κατασκευή), το οποίο έχει νομικές δεσμεύσεις και πληρωμές. Επιπλέον, έχει εκδοθεί πρόσκληση που αφορά στην αναβάθμιση περιφερειακού μεταφορικού οδικού δικτύου και συνδέσεων με ΔΕΔ-Μ.

Η επενδυτική προτεραιότητα παρουσιάζει χαμηλή αποτελεσματικότητα ως προς όλα τα μεγέθη (εξειδίκευση, προσκλήσεις, εντάξεις, συμβάσεις και δαπάνες).

Επενδυτική προτεραιότητα 7e: Η επενδυτική προτεραιότητα, που αποτελεί το 15,3% του π/υ του Άξονα και το 3,7% του Προγράμματος, περιλαμβάνει έναν Κωδικό Παρέμβασης και ειδικότερα τον 7 «Φυσικό Αέριο». Έχει εξειδικευτεί η δράση που αφορά στην ανάπτυξη δικτύων διανομής Φυσικού Αερίου Μέσης και Χαμηλής Πίεσης και έχει εκδοθεί η αντίστοιχη πρόσκληση, ενώ υπάρχει ένα ενταγμένο έργο, το οποίο δεν έχει συμβασιοποιηθεί. Κατά συνέπεια, η επενδυτική προτεραιότητα παρουσιάζει υψηλή αποτελεσματικότητα ως προς την εξειδίκευση και τις προσκλήσεις (262,9%) και μηδενική ως προς τα υπόλοιπα μεγέθη.

ΑΞΟΝΑΣ ΠΡΟΤΕΡΑΙΟΤΗΤΑΣ 8: Προώθηση της βιώσιμης απασχόλησης υψηλής ποιότητας και υποστήριξη της κινητικότητας των εργαζομένων

Ο Άξονας δεν έχει ενεργοποιηθεί μέχρι τη χρονική περίοδο αναφοράς της παρούσας έκθεσης αξιολόγησης για τους εξής λόγους:

1. Υπήρχε αυτοδέσμευση η οποία αναφέρει: "Τα Ε.Π. δεν μπορούν να ενεργοποιήσουν καμία δράση εκπαίδευσης, κατάρτισης, ανάπτυξης δεξιοτήτων από το ΕΚΤ, πριν την ολοκλήρωση και πλήρη εφαρμογή του Συστήματος Διάγνωσης αναγκών της αγοράς εργασίας σε εθνικό επίπεδο, εάν δεν έχουν προχωρήσει στην ανάπτυξη, υιοθέτηση και λειτουργία ενός περιφερειακού μηχανισμού διάγνωσης αναγκών ή μίας τακτικά επικαιροποιούμενης μελέτης". Δεδομένου ότι δεν εκπληρώθηκε εγκαίρως το πρώτο σκέλος της αυτοδέσμευσης για την "...πλήρη εφαρμογή του Συστήματος Διάγνωσης αναγκών της αγοράς εργασίας σε εθνικό επίπεδο..." υπήρχε αδυναμία ενεργοποίησης του Άξονα. επισημαίνεται ότι η αυτοδέσμευση έχει πλέον εκπληρωθεί.
2. Το μεγαλύτερο μέρος των δράσεων σύμφωνα με τον σχεδιασμό του Προγράμματος θα έπρεπε να ενσωματωθεί σε Ολοκληρωμένες Χωρικές Επενδύσεις (ΟΧΕ). Μεγάλο μέρος των δράσεων σύμφωνα με τον σχεδιασμό του Προγράμματος θα ενσωματωθεί σε Ολοκληρωμένες Χωρικές Επενδύσεις (ΟΧΕ). Δεδομένου ότι ο σχεδιασμός των ΟΧΕ βρίσκεται σε εξέλιξη (φάση ολοκλήρωσης) δεν μπορούσε να υπάρξει ενεργοποίηση στον Άξονα.
3. Δεδομένου ότι οι επενδυτικές προτεραιότητες 8iii και 8v είναι άμεσα συνδεδεμένες με την υλοποίηση των δράσεων ενίσχυσης της επιχειρηματικότητας στο πλαίσιο της Περιφερειακής Στρατηγικής Έξυπνης Εξειδίκευσης (RIS3), η οποία παρουσιάζει

μεγάλη καθυστέρηση στην υλοποίηση της καθώς η Περιφέρεια Στερεάς Ελλάδας ολοκλήρωσε τη διαδικασία επιχειρηματικής ανακάλυψης εντός του 2017, όπως έχει ήδη αναφερθεί, δεν ήταν εφικτή η εξειδίκευση και ενεργοποίηση των δράσεων του Άξονα. Επίσης, αποφασίστηκε η ενεργοποίηση των σχετικών δράσεων σε συνέχεια και συμπληρωματικά των δράσεων του ΑΠ3, επομένως και στην περίπτωση αυτή αναμένεται δημοσίευση των σχετικών προσκλήσεων εντός του 2018.

ΑΞΟΝΑΣ ΠΡΟΤΕΡΑΙΟΤΗΤΑΣ 9 : Προώθηση της κοινωνικής ένταξης και καταπολέμηση της φτώχειας - ΕΤΠΑ

Ο Άξονας 9-ΕΤΠΑ περιλαμβάνει δύο (2) επενδυτικές προτεραιότητες (9a, 9d) και καταλαμβάνει την έκτη θέση, μαζί με τον Άξονα 11, σε ότι αφορά τη χρηματοδοτική βαρύτητα (5,7%) επί του συνόλου του Προγράμματος. Από τις επενδυτικές προτεραιότητες του Άξονα έχει ενεργοποιηθεί η 9a.

Ο Άξονας παρουσιάζει υψηλή αποτελεσματικότητα ως προς όλα τα μεγέθη και ειδικότερα ως προς την εξειδίκευση (144,6%), τις προσκλήσεις (144,6%), τις εντάξεις (216,6%), τις συμβάσεις (30,6%) και τις δαπάνες (173,3%). Η απορρόφηση του Άξονα είναι κατά πολύ υψηλότερη του μέσου όρου του Προγράμματος (18,6%).

Η πολύ θετική εικόνα του Άξονα Προτεραιότητας οφείλεται στο γεγονός ότι εντός του 2017 εκδόθηκαν δύο (2) αποφάσεις ένταξης συνολικού ποσού 22,98 εκατ. €. Οι δράσεις αφορούσαν σε:

1. Μελέτη κατασκευή εξοπλισμός του Γ.Ν. Χαλκίδας (Β' Φάση) - 21 εκατ. € και
2. Συνοδά έργα πρόσβασης και δικτύου υποδομών νέου Γενικού Νοσοκομείου Χαλκίδας – 1,98 εκατ. €.

Οι δαπάνες του Άξονα προέρχονται σε ποσοστό 87% από τα έργα αναβάθμισης στον τομέα της υγείας (τμηματοποιημένα έργα), ενώ το υπόλοιπο ποσοστό αφορά δαπάνες από τα έργα ενίσχυσης κοινωνικών – προνοιακών υποδομών (τμηματοποιημένα έργα).

Επενδυτική προτεραιότητα 9a: Η επενδυτική προτεραιότητα 9a, που αποτελεί το 82,2% του π/υ του Άξονα και το 4,7% του Προγράμματος, περιλαμβάνει δύο (2) Κωδικούς Παρέμβασης (53 και 55), που έχουν ενεργοποιηθεί στο σύνολό τους. Ειδικότερα, έχουν εκδοθεί προσκλήσεις που αφορούσαν σε προμήθεια ασθενοφόρων και κινητών μονάδων για τις ανάγκες της Περιφέρειας καθώς και στην προμήθεια ιατρικού εξοπλισμού για τις μονάδες υγείας της Περιφέρειας, χωρίς να έχουν ακόμα ενταχθεί έργα. Τα ήδη ενταγμένα έργα της επενδυτικής προτεραιότητας περιλαμβάνουν έργα αναβάθμισης στον τομέα της υγείας (τμηματοποιημένα έργα) και έργα ενίσχυσης κοινωνικών – προνοιακών υποδομών (τμηματοποιημένα έργα).

Η επενδυτική προτεραιότητα παρουσιάζει υψηλή αποτελεσματικότητα ως προς όλα τα μεγέθη, ενώ η απορρόφηση της είναι κατά πολύ υψηλότερη του μέσου όρου του Προγράμματος (18,6%). Απαιτεί σημαντική αύξηση πόρων ώστε να αντιμετωπισθεί η σημειωθείσα υπερδέσμευση και της υποχρέωσης ολοκλήρωσης του μεταφερόμενου μεγάλου έργου (Νοσοκομείο Χαλκίδας).

Επενδυτική Προτεραιότητα 9d: Η επενδυτική προτεραιότητα και ο ΚΠ 97 (Πρωτοβουλίες τοπικής ανάπτυξης με πρωτοβουλία κοινοτήτων), δεν θα ενεργοποιηθεί αφού στο σύνολο σχεδόν (εξαιρούνται τα μεγάλα αστικά κέντρα της Περιφέρειας) υλοποιούνται προγράμματα ΤΑΠΤοΚ με την χρηματοδότηση ΕΓΤΑΑ και ΕΤΘΑ.

ΑΞΟΝΑΣ ΠΡΟΤΕΡΑΙΟΤΗΤΑΣ 10 : Προώθηση της κοινωνικής ένταξης και καταπολέμηση της φτώχειας - ΕΚΤ

Ο Άξονας 10-ΕΚΤ περιλαμβάνει έξι (6) επενδυτικές προτεραιότητες (9i, 9ii, 9iii, 9iv, 9v, 9vi) και μετά την πρώτη αναθεώρηση του Ε.Π. (λόγω τεχνικής προσαρμογής) αποτελεί τον Άξονα Προτεραιότητας με την μεγαλύτερη χρηματοδοτική βαρύτητα (27,7%) επί του συνόλου του Προγράμματος. Από τις επενδυτικές προτεραιότητες του Άξονα έχουν ενεργοποιηθεί τρεις (3) και ειδικότερα η 9i, 9iii και 9iv.

Κατά το 2016 εξειδικεύθηκαν επτά (7) δράσεις που αφορούσαν σε:

1. Παροχή υπηρεσιών προσχολικής αγωγής (2016 -2017),
2. Κέντρα Δημέρευσης - Ημερήσιας Φροντίδας Ατόμων με Αναπηρία,
3. Παροχή υπηρεσιών προσχολικής αγωγής σε παιδιά με αναπηρία ή/και ειδικές εκπαιδευτικές ανάγκες (2016-2017),
4. Δομή Παροχής Βασικών Αγαθών,
5. Κέντρα Κοινότητας,
6. Κέντρα Ημερήσιας Φροντίδας Ηλικιωμένων - ΚΗΦΗ (Συνεχιζόμενες δράσεις) και
7. Δομή υποστήριξης δράσεων κοινωνικής ένταξης.

Για το σύνολο των ανωτέρω δράσεων εκδόθηκαν οι σχετικές προσκλήσεις, ενώ παράλληλα εκδόθηκαν και οι προσκλήσεις δράσεων, των οποίων η εξειδίκευση πραγματοποιήθηκε κατά το προηγούμενο έτος (2015). Οι εν λόγω προσκλήσεις αφορούν τις κάτωθι δράσεις:

1. Εξειδικευμένη εκπαιδευτική υποστήριξη για την ένταξη μαθητών με αναπηρία ή/και ειδικές εκπαιδευτικές ανάγκες (2016-2017),
2. Λειτουργία δομών και υπηρεσιών της Τοπικής Αυτοδιοίκησης προς όφελος των γυναικών και για την καταπολέμηση της βίας.

Επιπλέον, κατά το 2017 ολοκληρώθηκε η εξειδίκευση και η δημοσιεύθηκε η πρόσκληση στο πλαίσιο της δράσης παροχής υπηρεσιών προσχολικής αγωγής σε παιδιά με αναπηρία, ενώ τροποποιήθηκε παλαιότερη πρόσκληση (2015) σχετικά με την εξειδικευμένη εκπαιδευτική υποστήριξη για την ένταξη μαθητών με αναπηρία.

Με βάση τα παραπάνω, ο Άξονας παρουσιάζει χαμηλή αποτελεσματικότητα ως προς την εξειδίκευση (33,3% και τις προσκλήσεις (31,6%), και χαμηλή αποτελεσματικότητα ως προς τις εντάξεις (29,5%), τις συμβάσεις (25,8%) και δαπάνες (13,8%). επισημαίνεται, ωστόσο, ότι τα σχετικά χαμηλά αυτά ποσοστά είναι σε μεγάλο βαθμό αποτέλεσμα της μεγάλης αύξησης των

πόρων του Άξονα Προτεραιότητας κατά την 1^η Αναθεώρηση του Προγράμματος (Τεχνική Προσαρμογή 2017), ενώ, για τον ίδιο λόγο και η απορρόφησή του υπολείπεται της μέσης απορρόφησης του Προγράμματος (18,6%).

Επενδυτική προτεραιότητα 9i: Η επενδυτική προτεραιότητα αποτελεί το 28,8% του π/υ του Άξονα και το 8,0% του Προγράμματος, αφού κατά την 1^η Αναθεώρηση ενισχύθηκε σημαντικά με πρόσθετους χρηματοδοτικούς πόρους. Περιλαμβάνει μόνο έναν Κωδικό Παρέμβασης τον 109 «Ενεργητική ένταξη, μεταξύ άλλων και με σκοπό την προώθηση των ίσων ευκαιριών και της δραστήριας συμμετοχής και τη βελτίωση της απασχολησιμότητας» και έχει εξειδικευτεί σε ποσοστό 34,4%. Η προτεραιότητα παρουσιάζει σχετικά χαμηλή αποτελεσματικότητα ως προς όλα τα μεγέθη (εξειδίκευση, προσκλήσεις, εντάξεις, συμβάσεις και πληρωμές). Η απορρόφηση (37,0%) κυμαίνεται σε επίπεδα υπερδιπλάσια από το σύνολο του Προγράμματος (18,6%).

Επενδυτική προτεραιότητα 9iii: Η επενδυτική προτεραιότητα, που αποτελεί το 7,0% του π/υ του Άξονα και το 4,3% του Προγράμματος, περιλαμβάνει δύο (2) Κωδικούς Παρέμβασης, ήτοι τον 120 «Ανάπτυξη ικανοτήτων για όλους τους φορείς που παρέχουν εκπαίδευση, διά βίου μάθηση, κατάρτιση και απασχόληση» και 111 «Καταπολέμηση κάθε μορφής διακρίσεων και προώθηση των ίσων ευκαιριών», εκ των οποίων έχει ενεργοποιηθεί ο δεύτερος. Η προτεραιότητα παρουσιάζει μεσαία αποτελεσματικότητα ως προς την εξειδίκευση (49,5%), τις προσκλήσεις (50,5%) και χαμηλή ως προς τις εντάξεις, τις συμβάσεις και τις πληρωμές (12,1%).

Επενδυτική προτεραιότητα 9iv: Η επενδυτική προτεραιότητα, που αποτελεί το 26,7% του π/υ του Άξονα και το 7,4% του Προγράμματος, περιλαμβάνει έναν (1) Κωδικό Παρέμβασης, ήτοι τον 112 «Ενίσχυση της πρόσβασης σε οικονομικά προσιτές, βιώσιμες και υψηλής ποιότητας υπηρεσίες, συμπεριλαμβανομένης της υγειονομικής περίθαλψης και των κοινωνικών υπηρεσιών κοινής ωφέλειας». Η προτεραιότητα παρουσιάζει μέση αποτελεσματικότητα ως προς την εξειδίκευση (58,7%), τις προσκλήσεις (51,6%) και χαμηλή αποτελεσματικότητα ως προς τις εντάξεις, τις συμβάσεις και τις πληρωμές (0,3%).

ΑΞΟΝΑΣ ΠΡΟΤΕΡΑΙΟΤΗΤΑΣ 11: Επένδυση στην εκπαίδευση, την απόκτηση δεξιοτήτων και τη διά βίου μάθηση

Ο Άξονας περιλαμβάνει μία (1) επενδυτική προτεραιότητα και ειδικότερα την 10a «Επενδύσεις στην εκπαίδευση την κατάρτιση, και την επαγγελματική κατάρτιση για την απόκτηση δεξιοτήτων και διά βίου μάθηση με την ανάπτυξη υποδομών, κατάρτισης και εκπαίδευσης» που έχει ενεργοποιηθεί. Ο Άξονας βρίσκεται στην έκτη θέση, μαζί με τον Άξονα 9, από πλευράς χρηματοδοτικής βαρύτητας στο σύνολο του Προγράμματος (5,7%) και παρουσιάζει υψηλή αποτελεσματικότητα ως προς την εξειδίκευση (138,4%), τις προσκλήσεις (138,4%) και τις εντάξεις (65%) και χαμηλή αποτελεσματικότητα (μηδενική) ως προς τις συμβάσεις και δαπάνες.

Έχει καλυφθεί η αυτοδέσμευση που προέβλεπε ότι: "Νέες υποδομές και εξοπλισμός θα επιλέγονται μετά από αιτιολόγηση στη βάση της χαρτογράφησης των υφισταμένων υποδομών και των αναγκών της περιφέρειας και θα πρέπει να είναι σύμφωνες με την ασκούμενη πολιτική στον αντίστοιχο τομέα" καθώς εκπονήθηκε μελέτη χαρτογράφησης των υποδομών εκπαίδευσης της Περιφέρειας Στερεάς Ελλάδας με σκοπό να ληφθεί υπόψη κατά την αξιολόγηση των προτάσεων.

Επενδυτική προτεραιότητα 10a: Η επενδυτική προτεραιότητα περιλαμβάνει τέσσερις (4) Κωδικούς Παρέμβασης, ήτοι τους 50 «Εκπαιδευτική υποδομή για επαγγελματική εκπαίδευση και κατάρτιση και εκπαίδευση ενηλίκων», 49 «Εκπαιδευτική υποδομή για τριτοβάθμια εκπαίδευση», 52 «Υποδομή για προσχολική εκπαίδευση και φροντίδα» και 51 «Εκπαιδευτική υποδομή για σχολική εκπαίδευση (δημοτικό και γενική δευτεροβάθμια)». Από αυτούς έχουν ενεργοποιηθεί οι δύο τελευταίοι, που αποτελούν αθροιστικά το 56,2% του π/υ του Άξονα.

Εντός του 2017 εκδόθηκε πρόσκληση υποβολής προτάσεων για τη δράση "Έργα αναβάθμισης υποδομών προσχολικής, πρωτοβάθμιας και δευτεροβάθμιας εκπαίδευσης" συνολικού Π/Υ 10 εκατ. €, χωρίς να υπάρχουν ακόμα ενταγμένα έργα. επίσης, εντάχθηκαν επτά (7) έργα συνολικού προϋπολογισμού 8,04 εκατ. € (65% του ΑΠ11), τα οποία βρίσκονται σε φάση δημοπράτησης και αναμένεται να συμβασιοποιηθούν εντός του 2018.

Η προτεραιότητα παρουσιάζει υψηλή αποτελεσματικότητα ως προς την εξειδίκευση (138,4%), τις προσκλήσεις (138,4%) και τις εντάξεις (65%), ενώ δεν υπάρχουν συμβάσεις και δαπάνες.

ΑΞΟΝΑΣ ΠΡΟΤΕΡΑΙΟΤΗΤΑΣ 12: Τεχνική Βοήθεια ΕΤΠΑ

Ο Άξονας έχει χαμηλή χρηματοδοτική βαρύτητα στο σύνολο του Προγράμματος (1,3%). Περιλαμβάνει τρεις (3) Κωδικούς Παρέμβασης, ήτοι τους 121 «Προετοιμασία, εφαρμογή, παρακολούθηση και επιθεώρηση», 122 «Αξιολόγηση και μελέτες» και 123 «Πληροφόρηση και Επικοινωνία» που έχουν ενεργοποιηθεί στο σύνολο τους.

Ο Άξονας εμφανίζει υψηλή αποτελεσματικότητα ως προς την εξειδίκευση (100%), μεσαία αποτελεσματικότητα ως προς τις προσκλήσεις (73,1%) και τις εντάξεις (66%) και χαμηλή αποτελεσματικότητα ως προς τις συμβάσεις (41,8%) και τις δαπάνες (33,5%).

ΑΞΟΝΑΣ ΠΡΟΤΕΡΑΙΟΤΗΤΑΣ 13: Τεχνική Βοήθεια ΕΚΤ

Ο Άξονας 13 έχει τη χαμηλότερη χρηματοδοτική βαρύτητα στο σύνολο του Προγράμματος (0,4%). Περιλαμβάνει τρεις (3) Κωδικούς Παρέμβασης, ήτοι τους 121 «Προετοιμασία, εφαρμογή, παρακολούθηση και επιθεώρηση», 122 «Αξιολόγηση και μελέτες» και 123 «Πληροφόρηση και επικοινωνία» που έχουν ενεργοποιηθεί στο σύνολο τους.

Ο Άξονας εμφανίζει υψηλή αποτελεσματικότητα ως προς την εξειδίκευση (100%), μεσαία αποτελεσματικότητα ως προς τις προσκλήσεις (65,5%) και χαμηλή αποτελεσματικότητα ως προς τις εντάξεις (35,4%), τις συμβάσεις (21,8%) και τις δαπάνες (10,9%).

A.2. Βαθμός επίτευξης των στόχων που έχουν τεθεί σε επίπεδο δεικτών εκροής ΕΤΠΑ του Ε.Π.

Στην παρακάτω ενότητα γίνεται ανάλυση και προσδιορισμός του βαθμού επίτευξης των στόχων που έχουν τεθεί σε επίπεδο δεικτών εκροής ΕΤΠΑ/ΤΣ του Ε.Π. Ειδικότερα, περιλαμβάνεται:

1. Ανάλυση επικεντρωμένη στους επιχειρησιακούς δείκτες εκροής ΕΤΠΑ/ΤΣ και τους πρόσθετους δείκτες εκροής ΕΤΠΑ που έχουν χρησιμοποιηθεί στο πλαίσιο της έκδοσης

προσκλήσεων από την Ε.Υ.Δ., εξαιρώντας τα Βασικά Στάδια Εφαρμογής και τους οικονομικούς δείκτες που περιλαμβάνονται στο Πλαίσιο Επιδόσεων.

2. Εντοπισμός των σημαντικών καθυστερήσεων στην υλοποίηση του Ε.Π. και προσδιορισμό των παραγόντων επίδρασης.

3. Εκτίμηση της επίτευξης ή μη των στόχων που έχουν τεθεί σε επίπεδο δεικτών εκροής ΕΤΠΑ για το 2023.

Ο Πίνακας Α.3 που ακολουθεί παρουσιάζει τους δείκτες εκρών των Αξόνων Προτεραιότητας 1, 2, 3, 4, 5, 6, 7, 9, 11 και 12 (Τεχνική Βοήθεια) που συγχρηματοδοτούνται από το ΕΤΠΑ. Στον Πίνακα εμφανίζονται οι στόχοι των δεικτών εκρών του Προγράμματος για το 2023, οι στόχοι των ενταγμένων έργων καθώς και η υλοποίησή τους, όπου υφίσταται. Επίσης, λαμβάνονται υπόψη δείκτες εκρών που έχουν χρησιμοποιηθεί στις προσκλήσεις που έχουν εκδοθεί και δεν περιλαμβάνονται στους δείκτες του Προγράμματος, δεν αποτελούν δηλαδή επιχειρησιακούς δείκτες.

Οι βασικές παρατηρήσεις όσον αφορά την μέχρι σήμερα υλοποίηση παρουσιάζονται στη συνέχεια ανά Άξονα Προτεραιότητας και επενδυτική προτεραιότητα.

ΑΞΟΝΑΣ ΠΡΟΤΕΡΑΙΟΤΗΤΑΣ 1: Ενίσχυση της έρευνας, της τεχνολογικής ανάπτυξης και της καινοτομίας

Μη ενεργοποιημένος Άξονας (βλ. ενότητα Α.1 της παρούσας έκθεσης)

ΑΞΟΝΑΣ ΠΡΟΤΕΡΑΙΟΤΗΤΑΣ 2 : Βελτίωση της πρόσβασης, της χρήσης και της ποιότητας των τεχνολογιών των πληροφοριών και των επικοινωνιών

Μη ενεργοποιημένος Άξονας (βλ. ενότητα Α.1 της παρούσας έκθεσης)

ΑΞΟΝΑΣ ΠΡΟΤΕΡΑΙΟΤΗΤΑΣ 3: Βελτίωση της ανταγωνιστικότητας των μικρομεσαίων επιχειρήσεων

Επενδυτική Προτεραιότητα 3a: Ο δείκτης CO01 «Παραγωγικές Επενδύσεις: Αριθμός Επιχειρήσεων που λαμβάνουν στήριξη», με τιμή στόχο 70 για το 2023, αναμένεται να επιτευχθεί πλήρως, με βάση το μοναδικό ενταγμένο έργο. Η υλοποίηση του δείκτη μέχρι 24/05/2018 παραμένει μηδενική, δεδομένου ότι το μοναδικό ενταγμένο έργο (Κέντρο Υποστήριξης Επιχειρήσεων) βρίσκεται σε αρχική φάση λειτουργίας.

Ο δείκτης CO05 «Παραγωγικές Επενδύσεις: Αριθμός νέων επιχειρήσεων που λαμβάνουν στήριξη», με τιμή στόχο 70 για το 2023, είναι αμφίβολο εάν θα επιτευχθεί γιατί δεν σχετίζεται άμεσα με το ενταγμένο έργο (η παροχή συμβουλών δεν σηματοδοτεί και την υλοποίηση παραγωγικών επενδύσεων ιδιαίτερα δε από νέες επιχειρήσεις) ενώ η υλοποίηση του δείκτη μέχρι 23/10/2017 παραμένει μηδενική δεδομένου ότι το μοναδικό ενταγμένο έργο (Κέντρο Υποστήριξης Επιχειρήσεων) βρίσκεται σε αρχική φάση λειτουργίας.

Δεν υπάρχουν στοιχεία για το δείκτη CO08 «Παραγωγικές Επενδύσεις: Αύξηση της απασχόλησης στις επιχειρήσεις που λαμβάνουν ενίσχυση».

Στην επενδυτική προτεραιότητα έχουν προστεθεί και οι ακόλουθοι μη επιχειρησιακοί δείκτες:

- Δείκτης 6601 «Αριθμός εν δυνάμει επιχειρηματιών που λαμβάνουν επιστημονική υποστήριξη», με τιμή στόχο 300.
- Δείκτης 6701 «Αριθμός δομών στήριξης επιχειρήσεων και εν δυνάμει επιχειρηματιών», με τιμή στόχο 1.

Η υλοποίηση των δύο παραπάνω δεικτών μέχρι 24/05/2018 παραμένει μηδενική δεδομένου ότι το μοναδικό ενταγμένο έργο (Κέντρο Υποστήριξης Επιχειρήσεων) βρίσκεται σε αρχική φάση λειτουργίας. Η παροχή επιστημονικής υποστήριξης σε εν δυνάμει επιχειρηματίες εκ των οποίων ορισμένοι προτίθενται να δημιουργήσουν επιχείρηση σηματοδοτεί την αναγκαιότητα τροποποίησης της τιμής του δείκτη CO08 (η τεκμηρίωση για την αλλαγή της τιμής στόχου παρατίθεται στην ενότητα Δ.3 της παρούσας έκθεσης).

Επενδυτική Προτεραιότητα 3c: Αναμένεται η άμεση ενεργοποίηση της επενδυτικής Προτεραιότητας 3c με την παροχή χρηματοδότησης για την σύσταση Ταμείου Χαρτοφυλακίου με την επωνυμία «Ταμείο Επιχειρηματικότητας II», ενώ οι σχετικές δράσεις που αφορούν στη γενική παραγωγική επένδυση στις μικρές και μεσαίες επιχειρήσεις (ΜΜΕ) βρίσκονται στη φάση της εξειδίκευσης. Κατά συνέπεια, οι σχετικοί δείκτες εκρών είναι μηδενικοί.

Επενδυτική Προτεραιότητα 3d: Δεν έχει προχωρήσει ακόμη η εξειδίκευση του ΚΠ 66 της επενδυτικής προτεραιότητας 3d. Επιπλέον θα πρέπει να προχωρήσει άμεσα ο διαχωρισμός και η κοστολόγηση σε σχέση με τις αντίστοιχες δράσεις της RIS3.

ΑΞΟΝΑΣ ΠΡΟΤΕΡΑΙΟΤΗΤΑΣ 4: Υποστήριξη της μετάβασης προς μια οικονομία χαμηλών εκπομπών διοξειδίου του άνθρακα σε όλους τους τομείς

Μετά την εκπλήρωση της αιρεσιμότητας για την Ε.Π. 4γ, που αφορά στην ενεργειακή αποδοτικότητα των κτιρίων, έχει γίνει η εξειδίκευση όσο αφορά το σύνολο του Π/Υ του ΚΠ 13 (ενεργειακή απόδοση, ανακαίνιση δημόσιων υποδομών), ενώ για τον ΚΠ14 μετά την εκχώρηση των σχετικών πόρων έχει ενεργοποιηθεί η σχετική δράση και ουσιαστικά έχει ολοκληρωθεί η υποβολή των προτάσεων για τον εκχωρηθέντα προϋπολογισμό του Ε.Π.. Κατά συνέπεια, στην παρούσα φάση δεν είναι εφικτή η εκτίμηση της επίτευξης των δεικτών εκρών λόγω του ότι δεν έχουν αναληφθεί νομικές δεσμεύσεις .

ΑΞΟΝΑΣ ΠΡΟΤΕΡΑΙΟΤΗΤΑΣ 5: Προώθηση της προσαρμογής στην κλιματική αλλαγή, της πρόληψης και της διαχείρισης κινδύνων

Επενδυτική Προτεραιότητα 5a: Ο δείκτης CO20 «Πρόληψη και διαχείριση κινδύνων: Πληθυσμός που ωφελείται από αντιπλημμυρικά μέτρα», με τιμή στόχο 3.000 άτομα για το 2023 αναμένεται να επιτευχθεί σε ποσοστό 350% με βάση τα ενταγμένα έργα. Η υλοποίηση του δείκτη μέχρι 24/05/2018 ανέρχεται στο 36,7%.

Ο δείκτης CO22 «Αποκατάσταση του εδάφους: Συνολική Επιφάνεια αποκατεστημένου εδάφους» με τιμή στόχο 0,4 εκτάρια για το 2023 επιτυγχάνεται σε ποσοστό 27,5% βάσει των ενταγμένων έργων. Η υλοποίηση του δείκτη μέχρι 24/05/2018 ανέρχεται στο 10%.

Επενδυτική Προτεραιότητα 5b: Ο δείκτης CO22 «Αποκατάσταση του εδάφους: Συνολική Επιφάνεια αποκατεστημένου εδάφους» με τιμή στόχο 0,9 εκτάρια για το 2023 επιτυγχάνεται σε ποσοστό 44,4% βάσει των ενταγμένων έργων. Η υλοποίηση του δείκτη μέχρι 24/05/2018 είναι μηδενική.

Δεν υπάρχουν στοιχεία για το δείκτη T2215 «Συνολική έκταση περιοχών που καλύπτονται (Hectares)».

Δεν έχουν προστεθεί μη επιχειρησιακοί δείκτες στον Άξονα.

Η χρήση του δείκτη CO22 «Αποκατάσταση του εδάφους» και στις δύο επενδυτικές προτεραιότητες θα πρέπει να επανεξετασθεί με δεδομένο ότι δεν υπάρχουν έργα το φυσικό αντικείμενο των οποίων να σχετίζεται με αποκατάσταση εδάφους. Επιπροσθέτως, δεν υπάρχουν δείκτες που να σχετίζονται με το ενταγμένο έργο που αφορά στην προμήθεια πυροσβεστικών οχημάτων.

ΑΞΟΝΑΣ ΠΡΟΤΕΡΑΙΟΤΗΤΑΣ 6: Προστασία του περιβάλλοντος και προώθηση της αποδοτικότητας των πόρων

Επενδυτική Προτεραιότητα 6γ: Ο δείκτης «CO09 «Αειφόρος Τουρισμός: Αύξηση του αναμενόμενου αριθμού επισκέψεων σε ενισχυόμενες τοποθεσίες πολιτιστικής και φυσικής κληρονομιάς και πόλους έλξης επισκεπτών με τιμή στόχο 23.000 επισκέψεις/έτος για το 2023 αναμένεται να επιτευχθεί σε ποσοστό 334,8% εφόσον υλοποιηθούν στο σύνολο τους τα ενταγμένα έργα. Η υλοποίηση του δείκτη μέχρι 24/05/2018 παραμένει μηδενική λόγω του ότι δεν υπάρχουν ολοκληρωμένα έργα.

Στην επενδυτική προτεραιότητα έχουν προστεθεί και οι ακόλουθοι μη επιχειρησιακοί δείκτες:

- Δείκτης 12306 «Προβολή σε Εθνικά και Διεθνή ΜΜΕ (αριθμός ΜΜΕ)», με τιμή στόχο 16.
- Δείκτης 12307 «Συμμετοχή σε Διεθνείς Τουριστικές Εκθέσεις», με τιμή στόχο 15.

Δεν υπάρχουν στοιχεία για την υλοποίηση των δύο παραπάνω δεικτών μέχρι 24/05/2018.

Επενδυτική προτεραιότητα 6b: Στην επενδυτική προτεραιότητα έχει προστεθεί ο ακόλουθος μη επιχειρησιακός δείκτης:

- T2217 «Αριθμός δράσεων βελτίωσης ποιότητας και επάρκειας των νερών» με τιμή στόχο 15, που δεν παρουσιάζει υλοποίηση μέχρι 24/05/2018 καθότι υπάρχει ανοικτή αιρεσιμότητα για την Ε.Π. 6β που αφορά στην τιμολογιακή πολιτική για το νερό και για τις χρήσεις του για ανάκτηση κόστους.

Έχει γίνει η εξειδίκευση του ΚΠ 21 της Ε.Π.6β στο σύνολο του Π/Υ της προγραμματισμένης κατανομής.

Επενδυτικές προτεραιότητες 6d, 6g, 6e: Οι επενδυτικές προτεραιότητες δεν έχουν ενεργοποιηθεί. Όπως προαναφέρθηκε στην ενότητα Α.1, δεν έχει προχωρήσει ακόμη η εξειδίκευση των ΚΠ 85 & 86 της επενδυτικής προτεραιότητας 6d, του ΚΠ 97 της επενδυτικής

προτεραιότητας 6ε & του ΚΠ 89 της επενδυτικής προτεραιότητας 6g, οι οποίες αφορούν σχεδόν στο σύνολό τους δράσεις που θα υλοποιηθούν μέσω Ολοκληρωμένων στρατηγικών για τη βιώσιμη αστική ανάπτυξη (ΒΑΑ) καθώς και την ΟΧΕ Ασωπού.

Και στις τρεις επενδυτικές προτεραιότητες έχουν προστεθεί μη επιχειρησιακοί δείκτες, που στην παρούσα φάση παρουσιάζουν μηδενικές τιμές.

ΑΞΟΝΑΣ ΠΡΟΤΕΡΑΙΟΤΗΤΑΣ 7: Προαγωγή των βιώσιμων μεταφορών και εξάλειψη των σημείων συμφόρησης σε υποδομές βασικών δικτύων

Επενδυτική προτεραιότητα 7b: Ο δείκτης CO13 «Οδικό δίκτυο: Συνολικό μήκος νέων οδών (χλμ.) με τιμή στόχο 18,5 για το 2023 καλύπτεται σε ποσοστό 19% βάσει του μοναδικού ενταγμένου έργου. Η υλοποίηση του δείκτη μέχρι 24/05/2018 παραμένει μηδενική.

Ο δείκτης CO14 «Οδικό δίκτυο: Συνολικό μήκος ανακατασκευασμένων ή αναβαθμισμένων οδών» με τιμή στόχο 15 χλμ. για το 2023 δεν εξυπηρετείται από ενταγμένα έργα και, συνεπώς, η υλοποίηση του μέχρι 24/05/2018 παραμένει μηδενική.

Στην επενδυτική προτεραιότητα έχουν προστεθεί και οι ακόλουθοι μη επιχειρησιακοί δείκτες:

- Δείκτης 3401 «Πλήθος Οχημάτων / Εξοπλισμού», με τιμή στόχο 140. Δεν υπάρχουν στοιχεία υλοποίησης του συγκεκριμένου δείκτη.

Επενδυτική προτεραιότητα 7e: Ο δείκτης T2225 «Μήκος Δικτύου ΦΑ» με τιμή στόχο 326,25 km για το 2023 παρουσιάζει μηδενική υλοποίηση μέχρι 24/05/2018.

ΑΞΟΝΑΣ ΠΡΟΤΕΡΑΙΟΤΗΤΑΣ 9 : Προώθηση της κοινωνικής ένταξης και καταπολέμηση της φτώχειας - ΕΤΠΑ

Επενδυτική προτεραιότητα 9a: Ο δείκτης CO36 «Υγεία: Πληθυσμός που καλύπτεται από βελτιωμένες υπηρεσίες υγείας», με τιμή στόχο 50.000 άτομα για το 2023 αναμένεται να επιτευχθεί πλήρως βάσει των ενταγμένων έργων, ενώ η υλοποίηση του μέχρι 24/05/2018 είναι μηδενική αφού τα αέρια βρίσκονται σε φάση κατασκευής .

Ο δείκτης T2230 «Πληθυσμός που εξυπηρετείται από αναβαθμισμένες κοινωνικές υπηρεσίες» με τιμή στόχο 24.000 άτομα για το 2023 αναμένεται να επιτευχθεί πλήρως βάσει των ενταγμένων έργων, ενώ η υλοποίηση του μέχρι 24/05/2018 είναι μηδενική.

Δεν έχουν προστεθεί μη επιχειρησιακοί δείκτες στην επενδυτική προτεραιότητα.

Επενδυτική προτεραιότητα 9d: Για τον ΚΠ 97 (Πρωτοβουλίες τοπικής ανάπτυξης με πρωτοβουλία κοινοτήτων) δεν υπάρχει πρόθεση υλοποίησης ΤΑΠΤΟΚ και εν προκειμένου στην επικείμενη αναθεώρηση του 2018 θα πρέπει να καταργηθεί η επενδυτική προτεραιότητα.

ΑΞΟΝΑΣ ΠΡΟΤΕΡΑΙΟΤΗΤΑΣ 11: Επένδυση στην εκπαίδευση, την απόκτηση δεξιοτήτων και τη διά βίου μάθηση

Επενδυτική προτεραιότητα 10a: Ο δείκτης CO35 «Παιδική μέριμνα και εκπαίδευση: Δυναμικότητα ενισχυόμενων υποδομών παιδικής μέριμνας ή εκπαίδευσης» με τιμή στόχο 540 άτομα για το 2023 αναμένεται να υπερκαλυφθεί βάσει των ενταγμένων έργων, ενώ η υλοποίηση του μέχρι 24/05/2018 είναι μηδενική.

Ο δείκτης T2261 «Δυναμικότητα ενισχυόμενων υποδομών δευτεροβάθμιας, τριτοβάθμιας και επαγγελματικής εκπαίδευσης» με τιμή στόχο 6.460 άτομα για το 2023 αναμένεται να υπερκαλυφθεί βάσει των ενταγμένων έργων, ενώ η υλοποίηση του μέχρι 24/05/2018 είναι μηδενική.

Δεν έχουν προστεθεί μη επιχειρησιακοί δείκτες στον Άξονα.

ΑΞΟΝΑΣ ΠΡΟΤΕΡΑΙΟΤΗΤΑΣ 12: Τεχνική Βοήθεια ΕΤΠΑ

Ο Άξονας περιλαμβάνει έξι (6) δείκτες εκροών, ήτοι:

- T2291 «Μελέτες - εμπειρογνωμοσύνες - έρευνες – αξιολογήσεις» με τιμή στόχο 12,
- T2292 «Υπηρεσίες συμβούλων τεχνικής υποστήριξης» με τιμή στόχο 15.
- T2293 «Αριθμός εκδηλώσεων (ενεργειών ενημέρωσης και ευαισθητοποίησης)» με τιμή στόχο 20
- T2294 «Σύμβουλοι δημοσιότητας» με τιμή στόχο 1
- T2295 «Τεχνολογικός Εξοπλισμός» με τιμή στόχο 10
- T2296 «Ενέργειες Πληροφόρησης & Δημοσιότητας» με τιμή στόχο 30.

Με εξαίρεση το δείκτη T2295 «Τεχνολογικός Εξοπλισμός» για τον οποίο δεν υπάρχουν ενταγμένα έργα, οι υπόλοιποι δείκτες αναμένεται να επιτευχθούν πλήρως το 2023. Η επίτευξη των δεικτών είναι μηδενική μέχρι 24/05/2018.

Στον Άξονα έχουν προστεθεί και οι ακόλουθοι δείκτες:

- Δείκτης 12102 «Μετακινήσεις εκτός έδρας» με τιμή στόχο 5.000, και
- Δείκτης 12106 «Λειτουργικές δαπάνες στο πλαίσιο ενεργειών τεχνικής βοήθειας του προγράμματος (Γ3 Γενικά Έξοδα Λειτουργίας)» με τιμή στόχο 20.000

Δεν υπάρχουν στοιχεία υλοποίησης για τους παραπάνω δύο δείκτες.

**Πίνακας Α.3: Βαθμός
Επίτευξης των στόχων σε επίπεδο των δεικτών εκροής ΕΤΠΑ του Ε.Π. Στερεά Ελλάδα 2014-2020**

ΚΩΔ. ΑΞΟΝΑ	ΚΩΔ. ΕΠΕΝΔ. ΠΡΟΤ/ΤΑΣ	ΚΩΔΙΚΟΣ ΔΕΙΚΤΗ	ΠΕΡΙΓΡΑΦΗ ΔΕΙΚΤΗ	Μονάδα μέτρησης	ΔΕΙΚΤΕΣ ΤΟΥ Ε.Π.	ΤΙΜΗ ΣΤΟΧΟΥ 2023 Ε.Π. ΣΕ 2014 - 2020 (*)	ΥΛΟΠΟΙΗΣΗ ΤΟΥ ΠΡΟΓΡΑΜΜΑΤΟΣ							% ΕΠΙΤΕΥΞΗΣ ΔΕΙΚΤΩΝ		ΠΑΡΑΤΗΡΗΣΕΙΣ
							ΕΝΤΑΓΜΕΝΑ ΕΡΓΑ		ΣΥΝΟΛΙΚΗ ΤΙΜΗ ΥΛΟΠΟΙΗΣΗΣ					ΕΝΤΑΓΜΕΝΑ	ΠΡΑΓΜ. ΥΛΟΠΟΙΗΣΗ	
							ΠΛΗΘΟΣ	ΤΙΜΗ ΣΤΟΧΟΣ	2014	2015	2016	2017	2018			
														1	2	
1	1a	CO25	Έρευνα, καινοτομία: Αριθμός ερευνητών που εργάζονται σε βελτιωμένες εγκαταστάσεις ερευνητικών κέντρων	Ισοδύναμα πλήρους απασχόλησης	✓	17										Ο Άξονας 1 δεν παρουσιάζει ενεργοποίηση αφού η Περιφέρεια Στερεάς Ελλάδας ολοκλήρωσε τη διαδικασία επιχειρηματικής ανακάλυψης εντός του 2017. Το 4ο τρίμηνο του 2017 ξεκίνησε η εξειδίκευση των σχετικών δράσεων που αφορούν τις επενδυτικές Προτεραιότητες του άξονα 1 και εντός του 2018 αναμένεται η έκδοση των σχετικών προσκλήσεων.
		T2251	Αριθμός έργων αναβάθμισης ερευνητικών υποδομών	Αριθμός	✓	2										
	1b	CO01	Παραγωγικές επενδύσεις: Αριθμός επιχειρήσεων που λαμβάνουν στήριξη	επιχειρήσεις	✓	50										
		CO02	Παραγωγικές Επενδύσεις: Αριθμός επιχειρήσεων που λαμβάνουν επιχορηγήσεις	επιχειρήσεις	✓	50										
		CO08	Παραγωγικές επενδύσεις: Αύξηση της απασχόλησης στις επιχειρήσεις που λαμβάνουν ενίσχυση	Ισοδύναμα πλήρους απασχόλησης	✓	75										
2	2b	CO01	Παραγωγικές επενδύσεις: Αριθμός επιχειρήσεων που λαμβάνουν στήριξη	επιχειρήσεις	✓	165										Δεν έχει προχωρήσει ακόμη η εξειδίκευση και ενεργοποίηση των δράσεων ΤΠΕ (Άξονας 2) λόγω ότι υπήρξε μεγάλη καθυστέρηση λόγω της μη έγκαιρης εκπλήρωσης της αιρεσιμότητας Τ.02.1. "Ψηφιακή Ανάπτυξη - Στρατηγικό πλαίσιο πολιτικής για την ψηφιακή ανάπτυξη". Η εξειδίκευση & ενεργοποίηση του άξονα αναμένεται εντός του έτους
		CO02	Παραγωγικές επενδύσεις: Αριθμός επιχειρήσεων που λαμβάνουν επιχορηγήσεις	επιχειρήσεις	✓	165										
	2c	T2205	Αριθμός φορέων που υποστηρίζονται	Αριθμός	✓	10										
		T2252	Αριθμός έργων πρόσβασης σε πληροφορίες του δημόσιου τομέα	Αριθμός	✓	35										
3	3a	6601	Αριθμός εν δυνάμει επιχειρηματιών που λαμβάνουν επιστημονική υποστήριξη	Αριθμός			1	300								Ενεργοποίηση του ΚΠ 67, με ένταξη στο Πρόγραμμα του έργου "Κέντρο Υποστήριξης επιχειρήσεων (ΚΥΕ)", συνολικού Π/Υ (ΔΔ) 800.000€. Για τους υπόλοιπους ΚΠ θα πρέπει να προχωρήσει άμεσα ο διαχωρισμός και η κοστολόγηση σε σχέση με τις αντίστοιχες δράσεις της RIS3. Επιπλέον ενεργοποίηση της επενδυτικής προτεραιότητας αναμένεται από την υλοποίηση της στρατηγικής ΟΧΕ Ασωπού.
		6701	Αριθμός δομών στήριξης επιχειρήσεων και εν δυνάμει επιχειρηματιών	Αριθμός			1	1			1					
		CO01	Παραγωγικές Επενδύσεις: Αριθμός επιχειρήσεων που λαμβάνουν στήριξη	Επιχειρήσεις	✓	70	1	70						100,0%	0,0%	
		CO05	Παραγωγικές Επενδύσεις: Αριθμός νέων επιχειρήσεων που λαμβάνουν στήριξη	Επιχειρήσεις	✓	70	1	70						100,0%	0,0%	
		CO08	Παραγωγικές Επενδύσεις: Αύξηση της απασχόλησης στις επιχειρήσεις που λαμβάνουν ενίσχυση	Ισοδύναμα πλήρους απασχόλησης	✓	175										
	3c	CO01	Παραγωγικές Επενδύσεις: Αριθμός επιχειρήσεων που λαμβάνουν στήριξη	επιχειρήσεις	✓	84	1	40								Αναμένεται η άμεση ενεργοποίηση της επενδυτικής Προτεραιότητας 3c με τη σύσταση Ταμείου Χαρτοφυλακίου με την επωνυμία «Ταμείο επιχειρηματικότητας II» ενώ οι σχετικές δράσεις που αφορούν τη γενική παραγωγική επένδυση στις μικρές και μεσαίες επιχειρήσεις (ΜΜΕ) βρίσκονται στη φάση της εξειδίκευσης.
		CO02	Παραγωγικές επενδύσεις: Αριθμός επιχειρήσεων που λαμβάνουν επιχορηγήσεις	επιχειρήσεις	✓	84										
		CO03	Παραγωγικές επενδύσεις Αριθμός επιχειρήσεων που λαμβάνουν οικονομική στήριξη πλην επιχορηγήσεων	επιχειρήσεις			1	40								
		CO05	Παραγωγικές επενδύσεις Αριθμός νέων επιχειρήσεων που λαμβάνουν στήριξη	επιχειρήσεις			1	10								
		CO07	ΙΔΙΩΤΙΚΕΣ ΕΠΕΝΔΥΣΕΙΣ ΠΟΥ ΑΝΤΙΣΤΟΙΧΟΥΝ ΣΕ ΔΗΜΟΣΙΑ ΣΤΗΡΙΞΗ ΕΠΙΧΕΙΡΗΣΕΩΝ	Ευρώ			1	3.000.000								
			CO08	Παραγωγικές Επενδύσεις: Αύξηση της απασχόλησης στις επιχειρήσεις που λαμβάνουν ενίσχυση	Ισοδύναμα πλήρους απασχόλησης	✓	126									
	3d	CO01	Παραγωγικές Επενδύσεις: Αριθμός επιχειρήσεων που λαμβάνουν στήριξη	επιχειρήσεις	✓	120									Δεν έχει προχωρήσει ακόμη η εξειδίκευση του ΚΠ 66 της επενδυτικής προτεραιότητας 3d. Επιπλέον θα πρέπει να	

ΚΩΔ. ΑΞΟΝΑ	ΚΩΔ. ΕΠΙΧ. ΠΡΟΤ/ΤΑΣ	ΚΩΔΙΚΟΣ ΔΕΙΚΤΗ	ΠΕΡΙΓΡΑΦΗ ΔΕΙΚΤΗ	Μονάδα μέτρησης	ΔΕΙΚΤΕΣ ΤΟΥ Ε.Π.	ΤΙΜΗ ΣΤΟΧΟΥ 2023 Ε.Π. ΣΕ 2014 - 2020 (*)	ΥΛΟΠΟΙΗΣΗ ΤΟΥ ΠΡΟΓΡΑΜΜΑΤΟΣ							% ΕΠΙΤΕΥΞΗΣ ΔΕΙΚΤΩΝ		ΠΑΡΑΤΗΡΗΣΕΙΣ
							ΕΝΤΑΓΜΕΝΑ ΕΡΓΑ		ΣΥΝΟΛΙΚΗ ΤΙΜΗ ΥΛΟΠΟΙΗΣΗΣ					ΕΝΤΑΓΜΕΝΑ	ΠΡΑΓΜ. ΥΛΟΠΟΙΗΣΗ	
							ΠΛΗΘΟΣ	ΤΙΜΗ ΣΤΟΧΟΣ	2014	2015	2016	2017	2018			
1	2	3	4	5	6	7	8=3+4+5+6+7	9=2/1	10=8/1	11						
		CO02	Παραγωγικές Επενδύσεις: Αριθμός επιχειρήσεων που λαμβάνουν επιχορηγήσεις	επιχειρήσεις	✓	120										προχωρήσει άμεσα ο διαχωρισμός και η κοστολόγηση σε σχέση με τις αντίστοιχες δράσεις της RIS3 που θα χρηματοδοτηθούν από τον Άξονα 1.
		CO08	Παραγωγικές Επενδύσεις: Αύξηση της απασχόλησης στις επιχειρήσεις που λαμβάνουν ενίσχυση	Ισοδύναμα πλήρους απασχόλησης	✓	84										
4	4c	CO31	Ενεργειακή απόδοση: Αριθμός νοικοκυριών που κατατάσσονται σε καλύτερη κατηγορία ενεργειακής κατανάλωσης	Νοικοκυριά	✓	400										Μετά την εκπλήρωση της αιρεσιμότητας για την Ε.Π. 4γ, που αφορά την ενεργειακή αποδοτικότητα των κτιρίων, έχει γίνει η εξειδίκευση όσο αφορά το σύνολο του Π/Υ του ΚΠ 13 (ενεργειακή απόδοση, ανακαίνιση δημόσιων υποδομών), ενώ για τον ΚΠ14 μετά την εκχώρηση των σχετικών πόρων έχει ενεργοποιηθεί η σχετική δράση και ουσιαστικά έχει ολοκληρωθεί η υποβολή των προτάσεων για τον εκχωρηθέντα προϋπολογισμό του Ε.Π..
		CO32	Ενεργειακή απόδοση: Μείωση της ετήσιας κατανάλωσης πρωτογενούς ενέργειας των δημόσιων κτιρίων	kWh/έτος	✓	4008889										
		CO34	Μείωση εκπομπών αερίων θερμοκηπίου: Εκτιμώμενη ετήσια μείωση των εκπομπών των αερίων θερμοκηπίου	Τόννοι ισοδύναμου CO2	✓	584										
	4e	T2212	Έξυπνα συστήματα μεταφορών που εφαρμόζονται για την καθαρή και έξυπνη αστική κινητικότητα	Αριθμός	✓	3										Δεν έχει προχωρήσει η εξειδίκευση των ΚΠ 44 & 90 της επενδυτικής προτεραιότητας 4e, που θα υλοποιηθούν μέσω Στρατηγικών για τη βιώσιμη αστική ανάπτυξη (BAA).
		T2213	Μήκος δικτύου ποδηλατόδρομων / μονοπατιών	km	✓	10										
5	5a	CO20	Πρόληψη και διαχείριση κινδύνων: Πληθυσμός που ωφελείται από αντιπλημμυρικά μέτρα	Άτομα	✓	3.000	4	10.500		0	1.100		1.100	350,0%	36,7%	Έχει ενεργοποιηθεί στο σύνολο του, ο ΚΠ 87 της Ε.Π. 5a. Έχουν ενταχθεί 4 έργα συνολικού Π/Υ 1.691.324€ (μέσα στο 2016), ενώ 3 έργα έχουν συμβασιοποιηθεί με συνολικό Π/Υ 1.302.499€ και έχουν πραγματοποιηθεί πληρωμές 522.775€. Η πορεία των έργων εξελίσσεται ομαλά.
		CO22	Αποκατάσταση του εδάφους: Συνολική επιφάνεια αποκατεστημένου εδάφους	Εκτάρια	✓	0,4	3	0,11		0	0,04		0,04	27,5%	10,0%	
	5b	CO22	Αποκατάσταση του εδάφους: Συνολική επιφάνεια αποκατεστημένου εδάφους	Εκτάρια	✓	0,9	1	0,4		0				44,4%	0,0%	
		T2215	Συνολική έκταση περιοχών που καλύπτονται (Hectares)	Hectares	✓	30										
6	6b	T2217	Αριθμός δράσεων βελτίωσης ποιότητας και επάρκειας των νερών	Αριθμός	✓	15										Η εκπλήρωση της σχετικής αιρεσιμότητας για την Ε.Π. 6β που αφορά την τιμολογιακή πολιτική για το νερό και για τις χρήσεις του για ανάκτηση κόστους εκπληρώθηκε το 2017 Έχει γίνει η εξειδίκευση του ΚΠ 21 της Ε.Π.6β στο σύνολο του Π/Υ της προγραμματισμένης κατανομής.
	6c	12306	Προβολή σε Εθνικά και Διεθνή ΜΜΕ (αριθμός ΜΜΕ)	Αριθμός			1	16								Ο ΚΠ 94 της Ε.Π.6γ έχει εξειδικευτεί και ενεργοποιηθεί σε πέντε διαφορετικές δράσεις, στις οποίες έχουν ενταχθεί συνολικά 10 έργα με Π/Υ (συγχ. ΔΔ) 13.547.326€, με ΝοΔε να εμφανίζουν 8 έργα (9.114.323€) και πληρωμές να πραγματοποιούν 5 έργα (4.970.753). Η ενεργοποίηση της Ε.Π.6γ ξεπερνά σημαντικά την αρχική κατανομή της, παράμετρος που θα πρέπει να ληφθεί υπόψη σε επικείμενη αναθεώρηση του Προγράμματος.
		12307	Συμμετοχή σε Διεθνείς Τουριστικές Εκθέσεις	Αριθμός			1	15								
	CO09	Αειφόρος Τουρισμός: Αύξηση του αναμενόμενου αριθμού επισκέψεων σε ενισχυόμενες τοποθεσίες πολιτιστικής και φυσικής κληρονομιάς και πόλους έλξης επισκεπτών	επισκέψεις/έτος	✓	23.000	11	77.000	0	0	0	0			334,8%	0,0%	
	6d	CO23	Φύση και βιοποικιλότητα: επιφάνεια οικοτόπων που λαμβάνουν ενίσχυση για να αποκτήσουν καλύτερο καθεστώς διατήρησης	Εκτάρια	✓	47.489										Δεν έχει προχωρήσει ακόμη η εξειδίκευση των ΚΠ 85 & 86 της επενδυτικής προτεραιότητας 6d, του ΚΠ 97 της επενδυτικής προτεραιότητας 6e & του ΚΠ 89 της Επενδυτικής προτεραιότητας 6g, οι οποίες αφορούν σχεδόν στο σύνολο τους δράσεις στρατηγικής για τη βιώσιμη αστική ανάπτυξη (BAA) καθώς και την ΟΧΕ Ασωπού.
	6e	CO38	Αστική ανάπτυξη: Δημιουργία ή ανάπλαση υπαίθριων χώρων σε αστικές περιοχές	Τετραγωνικά μέτρα	✓	12.000										
CO39		Αστική ανάπτυξη: Ανέγερση ή ανακαίνιση δημόσιων ή εμπορικών κτιρίων σε αστικές περιοχές	Τετραγωνικά μέτρα	✓	1.200											

ΚΩΔ. ΑΞΟΝΑ	ΚΩΔ. ΕΠΙΧΔ. ΠΡΟΤ/ΤΑΣ	ΚΩΔΙΚΟΣ ΔΕΙΚΤΗ	ΠΕΡΙΓΡΑΦΗ ΔΕΙΚΤΗ	Μονάδα μέτρησης	ΔΕΙΚΤΕΣ ΤΟΥ Ε.Π.	ΤΙΜΗ ΣΤΟΧΟΥ 2023 Ε.Π. ΣΕ 2014 - 2020 (*)	ΥΛΟΠΟΙΗΣΗ ΤΟΥ ΠΡΟΓΡΑΜΜΑΤΟΣ						% ΕΠΙΤΕΥΞΗΣ ΔΕΙΚΤΩΝ		ΠΑΡΑΤΗΡΗΣΕΙΣ		
							ΕΝΤΑΓΜΕΝΑ ΕΡΓΑ		ΣΥΝΟΛΙΚΗ ΤΙΜΗ ΥΛΟΠΟΙΗΣΗΣ							ΕΝΤΑΓΜΕΝΑ	ΠΡΑΓΜ. ΥΛΟΠΟΙΗΣΗ
							ΠΛΗΘΟΣ	ΤΙΜΗ ΣΤΟΧΟΣ	2014	2015	2016	2017	2018	ΣΩΦΡΕΥΤΙΚΑ			
1	2	3	4	5	6	7	8=3+4+5+6+7	9=2/1	10=8/1	11							
12	ΤΒ	12102	Μετακινήσεις εκτός έδρας				1	5.000								Έχει ενταχθεί ένα έργο ανα Κωδικό Παρέμβασης στους ακόλουθους ΚΠ 121, 122 & 123 του Άξονα της τεχνικής βοήθειας του ΕΤΠΑ.	
		12106	Λειτουργικές δαπάνες στο πλαίσιο ενεργειών τεχνικής βοήθειας του προγράμματος (Γ3 Γενικά Έξοδα Λειτουργίας)				1	20.000									
		T2291	Μελέτες - εμπειρογνομosύνες - έρευνες – αξιολογήσεις	Αριθμός	√	12	1	12			0			0	100,0%		0,0%
		T2292	Υπηρεσίες συμβούλων τεχνικής υποστήριξης	Αριθμός	√	15	1	10							66,7%		0,0%
		T2293	Αριθμός εκδηλώσεων (ενεργειών ενημέρωσης και ευαισθητοποίησης)	Αριθμός	√	20	1	20							100,0%		0,0%
		T2294	Σύμβουλοι δημοσιότητας	Αριθμός	√	1	1	1							100,0%		0,0%
		T2295	Τεχνολογικός Εξοπλισμός	Αριθμός	√	10									0,0%		0,0%
T2296	Ενέργειες Πληροφόρησης & Δημοσιότητας	Αριθμός	√	30	1	30							100,0%	0,0%			

(*) Αφορά στο πλαίσιο δεικτών, με βάση τη τελευταία εγκεκριμένη αναθεώρηση του Προγράμματος (Τεχνική Προσαρμογή 2017)

Πηγή: Στοιχεία ΟΠΣ 24/05/2018 (Επεξεργασία Συμβούλου Αξιολόγησης)

A.3. Βαθμός επίτευξης των στόχων που έχουν τεθεί σε επίπεδο δεικτών εκροής και άμεσου αποτελέσματος ΕΚΤ

Το νέο σύστημα των δεικτών εκρών και αποτελεσμάτων του Ε.Π Στερεά Ελλάδα, όσον αφορά στους δείκτες του ΕΚΤ, εγκρίθηκε κατά την 1^η αναθεώρηση του Προγράμματος (Τεχνική Προσαρμογή 2017), στο πλαίσιο της οποίας συντελέστηκε ευρεία μεταβολή του συστήματος δεικτών, ως αποτέλεσμα της ανάγκης ομοιογενοποίησης των δεικτών παρακολούθησης για το σύνολο των πράξεων ΕΚΤ που υλοποιούνται στα συγχρηματοδοτούμενα Προγράμματα, κατά την τρέχουσα προγραμματική περίοδο. Επιπλέον, η κατανομή πρόσθετων πόρων σε ορισμένες επενδυτικές προτεραιότητες του ΕΚΤ στο Ε.Π. Στερεά Ελλάδα, ως αποτέλεσμα της αναθεώρησης λόγω της Τεχνικής Προσαρμογής του 2017, συνοδεύτηκε από την προσθήκη και νέων δράσεων σε ορισμένες από αυτές και κατά συνέπεια συνέβαλε στην μεγαλύτερη διαφοροποίηση του συστήματος δεικτών που τελικά χρησιμοποιούνται σε σχέση με το αρχικά εγκεκριμένο Πρόγραμμα (όπως για παράδειγμα οι δείκτες που συνδέονται με έργα αρμοδιότητας του Υπουργείου Υγείας, οι νέοι δείκτες που αφορούν σε πράξεις εναρμόνισης, εξειδίκευση δράσεων για την ενσωμάτωση των Ρομά, κλπ).

Για την εκτίμηση του βαθμού επίτευξης των ποσοτικών στόχων του επιχειρησιακού Προγράμματος, η Διαχειριστική Αρχή έχει προσαρμόσει το σύστημα παρακολούθησης στους νέους δείκτες του Ε.Π., όπως αυτοί περιλαμβάνονται στο αναθεωρημένο Πρόγραμμα (Τεχνική Προσαρμογή 2017). Κατά συνέπεια, υπάρχουν διαθέσιμα δεδομένα και αφορούν εκροές που αντιστοιχούν στα ενταγμένα έργα του ΕΚΤ, όπως παρουσιάζονται στη συνέχεια, τα οποία αποτέλεσαν και τη βάση για την ποσοτικοποίηση των στόχων του Προγράμματος κατά την 1^η αναθεώρηση, αλλά και την προετοιμασία της 2^{ης} αναθεώρησης του Ε.Π.

Ο Πίνακας Α.4 που ακολουθεί παρουσιάζει τους δείκτες εκρών των Αξόνων Προτεραιότητας 8, 10 και 13 (Τεχνική Βοήθεια) που συγχρηματοδοτούνται από το ΕΚΤ.

Οι βασικές παρατηρήσεις όσον αφορά την μέχρι σήμερα υλοποίηση, παρουσιάζονται στη συνέχεια ανά Άξονα Προτεραιότητας και επενδυτική προτεραιότητα.

ΑΞΟΝΑΣ ΠΡΟΤΕΡΑΙΟΤΗΤΑΣ 8: Προώθηση της βιώσιμης απασχόλησης υψηλής ποιότητας και υποστήριξη της κινητικότητας των εργαζομένων

Επενδυτική Προτεραιότητα 8iii: Στην επενδυτική προτεραιότητα δεν υπάρχει υλοποίηση, δεδομένου ότι σε παρούσα φάση δεν έχει γίνει εξειδίκευση και κατά συνέπεια δεν καταγράφονται εκροές. Ο νέος δείκτης που χρησιμοποιείται (11304) αποτέλεσε ουσιαστικά αναδιατύπωση του δείκτη που περιελάμβανε το αρχικό Πρόγραμμα και στο υφιστάμενο προγραμματικό έγγραφο περιλαμβάνεται και στις δύο επενδυτικές προτεραιότητες του Άξονα Προτεραιότητας.

Επενδυτική Προτεραιότητα 8v: Στην επενδυτική προτεραιότητα επίσης δεν καταγράφεται υλοποίηση. Όπως αναφέρεται σε επόμενη ενότητα, κατά τη δεύτερη αναθεώρηση του Ε.Π. προτείνεται η απάλειψη του δείκτη (11304) από αυτήν την επενδυτική προτεραιότητα, δεδομένου ότι στο πλαίσιο αυτής της προτεραιότητας δεν προβλέπεται η ενίσχυση νέων επιχειρήσεων.

Συνολικά, η υλοποίηση των επενδυτικών προτεραιοτήτων του Άξονα παρουσιάζει καθυστέρηση, η οποία οφείλεται στην άμεση σύνδεσή τους με την πρόοδο της εφαρμογής της Στρατηγικής Έξυπνης Εξειδίκευσης της Περιφέρειας. Προκειμένου να αρχίσει η υλοποίηση των παρεμβάσεων του Άξονα έπρεπε να προηγηθεί η εξειδίκευση και έγκριση της στρατηγικής και στη συνέχεια να δρομολογηθούν οι διαδικασίες επιχειρηματικής ανακάλυψης, σύμφωνα με όσα προβλέπονται από τις διαδικασίες εφαρμογής της. Δεδομένου ότι αυτές οι διαδικασίες εξελίσσονται εκτιμάται ότι θα επιταχυνθεί η εξειδίκευση των επενδυτικών προτεραιοτήτων με βάση τα αποτελέσματα της επιχειρηματικής ανακάλυψης και, κατά συνέπεια, θα επιταχυνθεί η συνολική πορεία υλοποίησης του Άξονα Προτεραιότητας.

ΑΞΟΝΑΣ ΠΡΟΤΕΡΑΙΟΤΗΤΑΣ 10: Προώθηση της κοινωνικής ένταξης και καταπολέμηση της φτώχειας – ΕΚΤ

Επενδυτική Προτεραιότητα 9i: Στην επενδυτική προτεραιότητα κατανεμήθηκε το μεγαλύτερο μέρος των πρόσθετων πόρων που έλαβε το Ε.Π. κατά την 1^η Αναθεώρηση (4.568.746 € για την εφαρμογή πράξεων εναρμόνισης), ενώ ήδη παρουσίαζε σημαντική ενεργοποίηση. Με βάση τα νέα δεδομένα της αναθεώρησης έχει εξειδικευθεί το 34,4% της ΔΔ, ενώ οι συνολικές δεσμεύσεις αντιστοιχούν στο 40,0% της ΔΔ. Οι δαπάνες που έχουν διενεργηθεί ανέρχονται στο 37,0% της ΔΔ με βάση το αρχικό Πρόγραμμα, διαμορφώνοντας το υψηλότερο ποσοστό δαπανών μεταξύ του συνόλου των επενδυτικών προτεραιοτήτων του ΕΚΤ.

Στο πλαίσιο της επενδυτικής προτεραιότητας έχουν ενταχθεί τρία έργα, τα οποία αφορούν σε δράσεις εναρμόνισης της επαγγελματικής και οικογενειακής ζωής, ιδιαίτερα των γυναικών. Η ικανοποιητική ενεργοποίηση και υλοποίηση των παρεμβάσεων καταγράφεται στην τιμή του δείκτη εκρών 10501, όπου στα ήδη ενταγμένα έργα αντιστοιχεί τιμή 3.484 ατόμων που αποδεσμεύονται από τη φροντίδα εξαρτημένων ατόμων (59% του προγραμματικού στόχου), από τα οποία 3.477 άτομα είναι γυναίκες και 7 είναι άντρες. Με βάση τα στοιχεία του ΟΠΣ έως 24/5/2018 η υλοποίηση που έχει πραγματοποιηθεί αντιστοιχεί στο 36% (αποδέσμευση συνολικά 2.141 ατόμων, από τα οποία 2.138 γυναίκες και 3 άντρες).

Το σύστημα παρακολούθησης καταγράφει τα δεδομένα του παραπάνω δείκτη ως άθροισμα του επιχειρησιακού δείκτη CO01 και του μη επιχειρησιακού CO05. Με βάση τα δεδομένα του συστήματος, η τιμή του δείκτη CO01 που αντιστοιχεί στα ενταγμένα έργα υπερβαίνει ήδη σημαντικά τον προγραμματικό στόχο του Ε.Π. για το 2023. Εν τούτοις, σε παρούσα φάση δεν καταγράφονται δεδομένα υλοποίησης αναφορικά προς τους δύο αυτούς δείκτες.

Κατά την προκήρυξη των έργων χρησιμοποιήθηκε ως μη επιχειρησιακός δείκτης ο κοινός δείκτης CO21 ο οποίος καταγράφει την υλοποίηση τριών έργων αφιερωμένων στη βιώσιμη συμμετοχή και πρόοδο των γυναικών στην απασχόληση.

Επενδυτική Προτεραιότητα 9ii: Η επενδυτική προτεραιότητα δεν παρουσιάζει ενεργοποίηση. Κατά την 1^η αναθεώρηση του Ε.Π. διατηρήθηκε ο κοινός δείκτης CO15, ο οποίος ποσοτικοποιήθηκε με βάση την κατανομή πρόσθετων πόρων στην επενδυτική προτεραιότητα (1.500.000 €) για την εφαρμογή δράσεων υποστήριξης των Ρομά. Δεδομένης της μη ενεργοποίησης της επενδυτικής προτεραιότητας είναι προφανές ότι δεν καταγράφονται εκροές.

Επενδυτική Προτεραιότητα 9iii: Στην επενδυτική προτεραιότητα έχει εξειδικευθεί το 49,5% της ΔΔ που αντιστοιχεί σε αυτή, ενώ οι δεσμεύσεις που έχουν αναληφθεί αντιστοιχούν στο 29,9% της ΔΔ και οι δαπάνες που έχουν διενεργηθεί στο 12,1% της ΔΔ της επενδυτικής προτεραιότητας.

Κατά την 1^η αναθεώρηση του Ε.Π. αναθεωρήθηκε το σύνολο των δεικτών εκροών που αντιστοιχούν στην επενδυτική προτεραιότητα, λαμβάνοντας υπόψη τις μεταβολές που επήλθαν στο πλαίσιο υλοποίησης της προτεραιότητας (αναδιατύπωση των ειδικών στόχων) και την ανάγκη συμβατότητας με το ενιαίο σύστημα δεικτών παρακολούθησης των παρεμβάσεων που συγχρηματοδοτούνται από το ΕΚΤ.

Σύμφωνα με την μέχρι 24/5/2018 υλοποίηση, στον ειδικό δείκτη 05502 αντιστοιχούν 6 υποστηριζόμενες δομές, έναντι 5 που είναι ο προγραμματικός στόχος. Με βάση τα ενταγμένα έργα ο αριθμός των επωφελούμενων των υποστηριζόμενων δομών ανέρχεται σε 690 άτομα, έναντι 680 του προγραμματικού στόχου, ενώ η υλοποίηση μέχρι την προαναφερόμενη ημερομηνία αντιστοιχεί στο 53% του προγραμματικού στόχου (363 άτομα). Ο αριθμός των ατόμων που αποδεσμεύονται από τη φροντίδα εξαρτώμενων ατόμων ανέρχεται σε 13 άτομα με βάση τα ενταγμένα έργα, που αντιστοιχούν στο 5% του προγραμματικού στόχου.

Επίσης στην επενδυτική προτεραιότητα, έχουν ενταχθεί έργα που αφορούν σε 76 σχολικές μονάδες που επωφελούνται από εκπαιδευτικές παρεμβάσεις (δείκτης 11501), με ωφελούμενους 79 μαθητές (11502). Μέχρι 24/05/2018 οι τιμές επίτευξης των δεικτών αυτών ανέρχονται στο 32% του προγραμματικού στόχου και για τους δύο δείκτες.

Στην επενδυτική προτεραιότητα περιλαμβάνεται ο μη επιχειρησιακός δείκτης CO21, στον οποίο βάσει των ενταγμένων έργων καταγράφονται τρία έργα αφιερωμένα στη βιώσιμη συμμετοχή και πρόοδο των γυναικών στην απασχόληση. Τέλος, κατά την δημοσίευση των προσκλήσεων χρησιμοποιήθηκε ως μη επιχειρησιακός ο δείκτης CO17, στο πλαίσιο του οποίου με βάση τα ενταγμένα έργα καταγράφονται 768 Άλλα Μειονεκτούντα Ατομα, από τα οποία 682 είναι γυναίκες και οι υπόλοιποι άντρες. Σε παρούσα φάση δεν παρέχονται από το ΟΠΣ δεδομένα σχετικά με την τιμή επίτευξης του δείκτη μέχρι 24/5/2018.

Επενδυτική Προτεραιότητα 9iv: Στην επενδυτική προτεραιότητα έχει εξειδικευθεί το 58,7% της ΔΔ που αντιστοιχεί σε αυτή με βάση το εγκεκριμένο Πρόγραμμα, ενώ οι δεσμεύσεις που έχουν αναληφθεί αντιστοιχούν στο 35,8% της ΔΔ. Έχουν πραγματοποιηθεί δαπάνες που αντιστοιχούν στο 4,5% της ΔΔ που αντιστοιχεί στην επενδυτική προτεραιότητα.

Οι τέσσερις νέοι δείκτες εκροών (11203, 11202, 11204 και 11205) που προστέθηκαν στην επενδυτική προτεραιότητα κατά την 1^η αναθεώρηση και αφορούν στις δράσεις αρμοδιότητας του Υπουργείου Υγείας δεν παροσιάζουν εξέλιξη.

Με βάση τα ενταγμένα έργα, στην επενδυτική προτεραιότητα έχουν ενταχθεί 37 υποστηριζόμενες δομές (δείκτης 5502) που αντιστοιχούν στο 88% του προγραμματικού στόχου για το 2023. Στις δομές αυτές αντιστοιχούν 30.056 άτομα (δείκτης 5503), ή 95% του προγραμματικού στόχου, από τα οποία 16.284 άτομα είναι γυναίκες και 13.772 είναι άντρες. Η τιμή υλοποίησης του δείκτη αυτού μέχρι 24/5/2018 αντιστοιχεί στο 21% του προγραμματικού στόχου για το 2023 (6.497 άτομα, από τα οποία 3.185 είναι γυναίκες και 3.312 είναι άντρες).

Στους δείκτες της επενδυτικής προτεραιότητας περιλαμβάνεται ο δείκτης 11201, ο οποίος αντανακλά την οριζόντια αυτοδέσμευση των Ε.Π. για τη δημιουργία Περιφερειακών Παρατηρητηρίων Κοινωνικής Ένταξης.

Οι μη επιχειρησιακοί δείκτες που περιλαμβάνονται στην επενδυτική προτεραιότητα αφορούν στην ένταξη 37 έργων που αφορούν δημόσιες διοικήσεις ή δημόσιες υπηρεσίες σε εθνικό, περιφερειακό ή τοπικό επίπεδο, για την εξυπηρέτηση 30.201 ωφελούμενων (δείκτης T2253). Πρόκειται για δείκτες του αρχικού Προγράμματος οι οποίοι αντικαταστάθηκαν από τους νέους δείκτες κατά την 1^η αναθεώρηση.

Επενδυτική Προτεραιότητα 9ν: Η επενδυτική προτεραιότητα δεν έχει ενεργοποιηθεί και, κατά συνέπεια, δεν καταγράφονται εκροές. Στο σύστημα δεικτών έχουν προστεθεί στο πλαίσιο της 1^{ης} αναθεώρησης οι δείκτες 11301 και 11302 σε αντικατάσταση του δείκτη T2256 που υπήρχε στο αρχικά εγκεκριμένο Πρόγραμμα.

Επενδυτική Προτεραιότητα 9νι: Η επενδυτική προτεραιότητα δεν έχει, επίσης, ενεργοποιηθεί..

Η εξειδίκευση του συστήματος παρακολούθησης των πράξεων ΕΚΤ του Ε.Π. από τη Διαχειριστική Αρχή συνδέει την παρακολούθηση δεικτών εκροών με τους δείκτες άμεσων αποτελεσμάτων συμμετεχόντων, σύμφωνα με το ισχύον θεσμικό πλαίσιο και τις οδηγίες των κεντρικών συντονιστικών οργάνων του ΕΚΤ.

Στον Πίνακα Α.4 που ακολουθεί παρουσιάζονται τα δεδομένα παρακολούθησης του δείκτη εκροών 10501 (άτομα που αποδεσμεύονται από τη φροντίδα εξαρτημένων ατόμων), όπως προκύπτουν από τα Απογραφικά Δελτία Πράξεων ΕΚΤ, για τις πράξεις των επενδυτικών προτεραιοτήτων 9i και 9iii όπου χρησιμοποιείται ο δείκτης μετά την αναθεώρηση του Προγράμματος. Στον Πίνακα ο δείκτης συνδέεται με το σύνολο των κοινών δεικτών εκροών C01 έως C15 και τους δείκτες άμεσου αποτελέσματος συμμετεχόντων CR01-CR02.

Όπως προκύπτει από τα μέχρι την τρέχουσα περίοδο δεδομένα του συστήματος παρακολούθησης για τις ενταγμένες πράξεις, οι ωφελούμενοι είναι σε μεγάλο βαθμό άνεργοι και κατά κύριο λόγο απόφοιτοι ανώτερης δευτεροβάθμιας ή μετα-δευτεροβάθμιας εκπαίδευσης, ενώ μεταξύ αυτών καταγράφεται και σημαντικός αριθμός μεταναστών ή συμμετεχόντων αλλοδαπής προέλευσης και μειονότητες συμπεριλαμβανομένων των Ρομά.

Πίνακας Α.4: Παρακολούθηση του Δείκτη Εκροών 10501 (βάσει Απογραφικών Δελτίων Πράξεων ΕΚΤ)

ΚΩΔΙΚΟΣ ΔΕΙΚΤΗ	ΔΕΙΚΤΗΣ	Επενδυτική Προτεραιότητα 9i			Επενδυτική Προτεραιότητα 9iii		
		Άνδρας	Γυναίκα	Σύνολο	Άνδρας	Γυναίκα	Σύνολο
CO01	Άνεργοι, συμπεριλαμβανομένων των μακροχρόνια ανέργων	4	2.038	2.042			
CO02	Μακροχρόνια άνεργοι	3	997	1.000			
CO03	Οικονομικά μη ενεργά άτομα		65	65	4	6	10
CO04	Οικονομικά μη ενεργά άτομα που δεν παρακο-λουθούν εκπαίδευση ή κατάρτιση		51	51	4	6	10
CO05	Απασχολούμενοι, συμπεριλαμβανομένων των	4	1.373	1.377		1	1

3ο Παραδοτέο – Τελική Έκθεση Αξιολόγησης, Ιούλιος 2018

ΚΩΔΙΚΟΣ ΔΕΙΚΤΗ	ΔΕΙΚΤΗΣ	Επενδυτική Προτεραιότητα 9i			Επενδυτική Προτεραιότητα 9iii		
		Άνδρας	Γυναίκα	Σύνολο	Άνδρας	Γυναίκα	Σύνολο
	αυτοαπασχολούμενων						
CO06	Κάτω των 25 ετών		90	90			
CO07	Ανω των 54 ετών		5	5	4	1	5
CO08	Ανω των 54 ετών που είναι άνεργοι, συμπεριλαμβανομένων των μακροχρόνια ανέργων, ή οικονομικά μη ενεργά άτομα που δεν παρακολούθουν εκπαίδευση ή κατάρτιση		3	3	4	1	5
CO09	Απόφοιτοι πρωτοβάθμιας (ISCED 1) ή κατώτερης δευτεροβάθμιας εκπαίδευσης (ISCED 2)	6	363	369	3	5	8
CO10	Απόφοιτοι ανώτερης δευτεροβάθμιας (ISCED 3) ή μεταδευτεροβάθμιας εκπαίδευσης (ISCED 4)	2	2.232	2.234		1	1
CO11	Απόφοιτοι Τριτοβάθμιας Εκπαίδευσης (ISCED 5 ως 8)		859	859		1	1
CO12	Συμμετέχοντες που ζουν σε νοικοκυριά ανέργων		314	314	1	1	2
CO13	Συμμετέχοντες που ζουν σε νοικοκυριά ανέργων με συντηρούμενα τέκνα		280	280	1	1	2
CO14	Συμμετέχοντες που ζουν σε μονοπρόσωπα νοικο-κυριά με συντηρούμενα τέκνα	4	243	247	1		1
CO15	Μετανάστες, συμμετέχοντες αλλοδαπής προέλευσης, μειονότητες (συμπεριλαμβανομένων περιθωριοποιημένων κοινοτήτων, όπως οι Ρομά)	1	361	362			
CO16	Συμμετέχοντες με Αναπηρία		18	18			
CO17	Άλλα μειονεκτούντα άτομα	2	171	173	1		1
CO18	Άστεγοι ή άτομα που έχουν αποκλειστεί από τη στέγαση		1	1			
Υπολογισμός του δείκτη εκρών 10501: (άτομα που αποδεσμεύονται από τη φροντίδα εξαρτημένων ατόμων)							
Αντιστοιχεί στο άθροισμα: CO01 + CO03 + CO05		8	3.476	3.484	4	7	11

Πηγή: Στοιχεία ΟΠΣ 24/05/2018 (Επεξεργασία Συμβούλου Αξιολόγησης)

Σημείωση: Οι δείκτες έχουν υπολογιστεί από τα απογραφικά δελτία των 3 ενταγμένων έργων (Παροχή υπηρεσιών προσχολικής αγωγής) στην επενδυτική προτεραιότητα 9i και για την επενδυτική προτεραιότητα 9iii των 3 ενταγμένων έργων (Παροχή υπηρεσιών προσχολικής αγωγής σε παιδιά με αναπηρία η/και ειδικές εκπαιδευτικές ανάγκες)

A.4. Διατύπωση Συμπερασμάτων – Προτάσεων

Το Πρόγραμμα εμφανίζει μεσαία αποτελεσματικότητα ως προς την εξειδίκευση (60%), τις προσκλήσεις (59,3%) και τις εντάξεις (48%) και χαμηλή αποτελεσματικότητα ως προς τις συμβάσεις (27,8%) και τις πληρωμές (18,6%). Συνακόλουθα, ο βαθμός επίτευξης των δεικτών εκρών ΕΤΠΑ είναι πολύ χαμηλός, βάσει των ενταγμένων έργων.

Η πλειονότητα των δεικτών εκρών παρουσιάζει μηδενική εξέλιξη. Σε σύνολο 45 επιχειρησιακών δεικτών και πέντε πρόσθετων του ΕΤΠΑ μόνο 8 δείκτες εκρών παρουσιάζουν τιμές με βάση τα ενταγμένα έργα, εκ των οποίων μόνο δύο και ειδικότερα ο CO20 «Πρόληψη και διαχείριση κινδύνων: Πληθυσμός που ωφελείται από αντιπλημμυρικά μέτρα» & ο CO22 «Αποκατάσταση του εδάφους: Συνολική επιφάνεια αποκατεστημένου εδάφους» αντιστοιχούν σε υλοποιούμενο φυσικό αντικείμενο που έχει ολοκληρωθεί με τιμές 36% & 10% αντίστοιχα. Με βάση το φυσικό αντικείμενο των ενταγμένων έργων οι δείκτες εκρών του Άξονα 9 (CO36 Υγεία «Πληθυσμός που καλύπτεται από βελτιωμένες υπηρεσίες υγείας» και T2230 «Πληθυσμός που εξυπηρετείται από αναβαθμισμένες κοινωνικές υπηρεσίες») έχουν ήδη καλύψει την τιμή στόχο για το 2023, ενώ βρίσκονται σε εξέλιξη ανοιχτές προσκλήσεις, παράμετρος που θα οδηγήσει σε σημαντική υπερκάλυψη των τεθέντων στόχων. Σημαντική υπέρβαση (10.000% και 857,6% παρουσιάζουν οι δείκτες εκρών CO35 «Παιδική μέριμνα και εκπαίδευση: Δυναμικότητα ενισχυόμενων υποδομών παιδικής μέριμνας ή εκπαίδευσης» και T2261 «Δυναμικότητα ενισχυόμενων υποδομών δευτεροβάθμιας, τριτοβάθμιας και επαγγελματικής εκπαίδευσης» του Άξονα 11, παράμετρος που υποδηλώνει την αναγκαιότητα διερεύνησης πιθανών λαθών καταχώρησης στο ΟΠΣ. Επιπλέον, λόγω της υπερδέσμευσης που σημειώνεται στην Ε.Π. 6c ο δείκτης εκρών CO09 «Αειφόρος Τουρισμός: Αύξηση του αναμενόμενου αριθμού επισκέψεων σε ενισχυόμενες τοποθεσίες πολιτιστικής και φυσικής κληρονομιάς και πόλους έλξης επισκεπτών» παρουσιάζει, επίσης, υπερκάλυψη στόχου (335%).

Απο τα ανωτέρω προκύπτει η αναγκαιότητα επίστευσης των διαδικασιών για την έναρξη υλοποίησης των έργων στους ήδη ενεργοποιημένους Άξονες Προτεραιότητας (5,6,7,9,11) των ήδη ενταγμένων έργων και η σημαντική επιτάχυνση της έκδοσης προσκλήσεων στους ανενεργούς Άξονες (1,2,3,4) του Προγράμματος.

Στην επικείμενη αναθεώρηση του Προγράμματος πρέπει να αντιμετωπισθούν με αύξηση της τιμής στόχου οι δείκτες εκρών που παρουσιάζουν ήδη υπερκάλυψη στόχων, όπως επίσης και το πρόβλημα υπερδέσμευσης που παρουσιάζουν οι Άξονες Προτεραιότητας 6 και 9.

Σε υψηλότερα επίπεδα κινείται ο βαθμός επίτευξης των δεικτών εκρών των παρεμβάσεων που χρηματοδοτούνται από το ΕΚΤ, αναφορικά προς τον Άξονα Προτεραιότητας 10, ο οποίος έχει ενεργοποιηθεί και σημαντικός αριθμός έργων βρίσκεται σε προχωρημένο στάδιο υλοποίησης. Αν και ο Άξονας Προτεραιότητας παρουσιάζει χαμηλή αποτελεσματικότητα ως προς την εξειδίκευση (33,3% και τις προσκλήσεις (31,6%) και επίσης χαμηλή αποτελεσματικότητα ως προς τις εντάξεις (29,5%), τις συμβάσεις (25,8%) και δαπάνες (13,8%), τα ποσοστά αυτά είναι σε μεγάλο βαθμό αποτέλεσμα της μεγάλης αύξησης των πόρων του Άξονα Προτεραιότητας κατά την 1^η αναθεώρηση του Προγράμματος (Τεχνική Προσαρμογή 2017), ενώ, για τον ίδιο λόγο και η απορρόφησή του υπολείπεται της μέσης απορρόφησης του Προγράμματος. Η ενεργοποίηση των παρεμβάσεων του ΑΠ8 σε

συνδυασμό με την επιτάχυνση της υλοποίησης των έργων που υλοποιούνται από εθνικούς φορείς, θα συμβάλει στην επίτευξη των στόχων του Ταμείου.

B. ΕΠΙΤΕΥΞΗ ΤΩΝ ΣΤΟΧΩΝ ΤΟΥ ΠΛΑΙΣΙΟΥ ΕΠΙΔΟΣΕΩΝ ΤΟΥ Ε.Π. ΣΤΕΡΕΑ ΕΛΛΑΔΑ 2014-2020

B.1. Πρόοδος επίτευξης των στόχων των δεικτών του Πλαισίου Επιδόσεων

Η ενότητα αυτή περιλαμβάνει:

1. Αξιολόγηση της προόδου επίτευξης των στόχων των δεικτών του Πλαισίου Επιδόσεων ανά Άξονα Προτεραιότητας όσον αφορά στα ορόσημα του 2018 (Δείκτες εκροής, Βασικά Στάδια Εφαρμογής και οικονομικοί δείκτες).
2. Εντοπισμό καθυστερήσεων στην επίτευξη των στόχων και αναλυτική περιγραφή των παραγόντων που τις δημιουργούν, τεκμηριώνοντας αν οφείλονται σε μεταβολή του οικονομικού περιβάλλοντος, της αγοράς εργασίας, σε περιβαλλοντικούς παράγοντες, μεταβολές που σχετίζονται με την υλοποίηση και τη διαχείριση των Ε.Π. κλπ.
3. Αξιολόγηση της «επικαιρότητας» των υποθέσεων εργασίας που χρησιμοποιήθηκαν ανά δείκτη στη διαμόρφωση του Πλαισίου Επιδόσεων, κατά το σχεδιασμό του Προγράμματος.
4. Αναλυτικό προσδιορισμό των πιθανών αλλαγών στις υποθέσεις εργασίας που έγιναν κατά τη διαμόρφωση του Πλαισίου Επιδόσεων, στην κατάρτιση του Ε.Π. και τεκμηρίωση των αιτίων που τις προκάλεσαν.

Η αξιολόγηση της προόδου επίτευξης των δεικτών επίδοσης για το 2018 αποτυπώνεται αναλυτικά στον **Πίνακα Β** ανά Άξονα Προτεραιότητας και δείκτη (Ενότητα Β2).

Το Αποθεματικό Επίδοσης αποτελεί μια νέα προσέγγιση του κανονιστικού πλαισίου που διέπει την προγραμματική περίοδο 2014-2020 και έχει σα στόχο να τονίσει την «στοχοκεντρική προσέγγιση» (result oriented) των Επιχειρησιακών Προγραμμάτων. Με το αποθεματικό επίδοσης επιβραβεύεται η επίτευξη των ειδικών στόχων των Προγραμμάτων όπως αυτοί προσδιορίζονται σε επίπεδο επενδυτικής προτεραιότητας.

Ο τρόπος εφαρμογής και η εξέταση του βαθμού επίτευξης των στόχων του Προγράμματος, όπως αυτοί αποτιμώνται ποσοτικά στους δείκτες που συνθέτουν το Πλαίσιο Επιδόσεων κάθε Επιχειρησιακού Προγράμματος διέπονται από τους ακόλουθους κανονισμούς της Ε.Ε :

(I) Κανονισμός(ΕΕ) αριθ. 1303/2013 του Ευρωπαϊκού Κοινοβουλίου και του Συμβουλίου της 17ης Δεκεμβρίου 2013¹

Στο **Άρθρο 20** «Αποθεματικό Επίδοσης» ορίζεται το ποσοστό του 6% των πόρων που διατίθεται στα Διαρθρωτικά Ταμεία (ΕΤΠΑ , ΕΚΤ Ταμείο Συνοχής) ορίζεται ως αποθεματικό

¹ Περὶ καθορισμὸν κοινῶν διατάξεων γιὰ τὸ Ευρωπαϊκὸ Ταμείο Περιφερειακῆς Ανάπτυξης, τὸ Ευρωπαϊκὸ Κοινωνικὸ Ταμείο, τὸ Ταμείο Συνοχῆς, τὸ Ευρωπαϊκὸ Γεωργικὸ Ταμείο Αγροτικῆς Ανάπτυξης καὶ τὸ Ευρωπαϊκὸ Ταμείο Θάλασσας καὶ Αλιείας καὶ περὶ καθορισμὸν γενικῶν διατάξεων γιὰ τὸ Ευρωπαϊκὸ Ταμείο Περιφερειακῆς Ανάπτυξης, τὸ Ευρωπαϊκὸ Κοινωνικὸ Ταμείο, τὸ Ταμείο Συνοχῆς καὶ τὸ Ευρωπαϊκὸ Ταμείο Θάλασσας καὶ Αλιείας καὶ γιὰ τὴν κατάργηση τῶν κανονισμῶν(ΕΚ) αριθ. 1083/2006/1303

επίδοσης καθώς και ποιοί πόροι δεν λαμβάνονται υπόψη για τον υπολογισμό του αποθεματικού επίδοσης. Στο άρθρο 21 «Επανεξέταση Επιδόσεων» προσδιορίζεται το έτος 2019 ως το έτος που η Επιτροπή, σε συνεργασία με τα κράτη μέλη, επανεξετάζει τις επιδόσεις των προγραμμάτων σε κάθε κράτος μέλος (εξετάζεται η επίτευξη των ορόσημων των προγραμμάτων στο επίπεδο προτεραιοτήτων), βάσει των στοιχείων και εκτιμήσεων που παρουσιάζονται στην ετήσια έκθεση υλοποίησης του 2019 η οποία έχει ως ημερομηνία αναφοράς την εξέλιξη της οικονομικής και φυσικής προόδου των δράσεων του Επιχειρησιακού Προγράμματος την 31/12/2018

Στο άρθρο 22 «Εφαρμογή του πλαισίου επιδόσεων» προσδιορίζεται (παράγραφος 2) ότι *«Βάσει της επανεξέτασης των επιδόσεων, η Επιτροπή, εντός δύο μηνών από την παραλαβή των αντίστοιχων ετήσιων εκθέσεων υλοποίησης κατά το έτος 2019, εκδίδει απόφαση, μέσω εκτελεστικών πράξεων, για να προσδιορίσει, για κάθε ΕΔΕΤ και κράτος μέλος, τα προγράμματα και τις προτεραιότητες που έχουν επιτύχει τα ορόσημά τους, ορίζοντας την πληροφορία αυτή ανά ΕΔΕΤ και ανά κατηγορία περιφερειών, στην περίπτωση που μία προτεραιότητα καλύπτει περισσότερα του ενός ΕΔΕΤ ή περισσότερες της μιας κατηγορίες περιφερειών»*

Στην **παράγραφο 3** αναφέρεται ότι *το «αποθεματικό επίδοσης διατίθεται μόνο στα προγράμματα και στις προτεραιότητες που έχουν επιτύχει τα ορόσημά τους. Σε περίπτωση που οι προτεραιότητες έχουν επιτύχει τα ορόσημά τους, το ποσό του αποθεματικού επίδοσης που έχει ορισθεί για την προτεραιότητα θεωρείται ότι έχει χορηγηθεί οριστικά με βάση την απόφαση της Επιτροπής που αναφέρεται στην παράγραφο 2».*

Στην παράγραφο αναφέρεται ότι *« Σε περίπτωση που κάποιες προτεραιότητες δεν έχουν επιτύχει τα ορόσημά τους, το κράτος μέλος προτείνει ανακατανομή του αντίστοιχου ποσού του αποθεματικού επίδοσης σε προτεραιότητες που ορίζονται στην απόφαση της Επιτροπής που αναφέρεται στην παράγραφο 2, καθώς και άλλες τροποποιήσεις του προγράμματος που απορρέουν από την ανακατανομή του αποθεματικού επίδοσης, το αργότερο τρεις μήνες μετά την έγκριση της απόφασης που αναφέρεται στην παράγραφο 2.»*

Στην **παράγραφο 5** προσδιορίζεται και το πλαίσιο των αλλαγών στους χρηματοδοτικούς πίνακες του αναθεωρημένου Προγράμματος που θα υποβληθεί στην Επιτροπή μετά την επανεξέταση των επιδόσεων και την κατανομή του αποθεματικού επίδοσης Αναλυτικότερα αναφέρεται *«. Η πρόταση του κράτους μέλους για ανακατανομή του αποθεματικού επίδοσης είναι σύμφωνη με τις απαιτήσεις θεματικής συγκέντρωσης και τις ελάχιστες πιστώσεις που ορίζονται στον παρόντα κανονισμό και τους ειδικούς κανόνες των ταμείων. Κατά παρέκκλιση, σε περίπτωση που μία ή περισσότερες από τις προτεραιότητες που συνδέονται με θεματικές απαιτήσεις συγκέντρωσης ή ελάχιστες πιστώσεις δεν έχουν επιτύχει τα ορόσημά τους, το κράτος μέλος μπορεί να προτείνει ανακατανομή του αποθεματικού, που δεν συμμορφώνεται με τις ανωτέρω απαιτήσεις και τις ελάχιστες πιστώσεις»* Στις υπόλοιπες παραγράφους του άρθρου 22 «Εφαρμογή του πλαισίου επιδόσεων» αναφέρονται οι επιπτώσεις που δύναται να έχει το Κράτος Μέλος εάν προκύψει σοβαρή απόκλιση από τα τεθέντα ορόσημα που καθορίστηκαν στο πλαίσιο επιδόσεων (παράγραφος 6) ενώ τέλος στην παράγραφο 7 προσδιορίζονται οι επιπτώσεις που θα έχει το Κράτος Μέλος (δημοσιονομικές διορθώσεις) εάν παρατηρηθεί κατά την τελική έκθεση κλεισίματος σημαντική απόκλιση από τους τεθέντες στόχους για το έτος 2023 των δεικτών του πλαισίου επίδοσης

Με τον εκτελεστικό κανονισμό(ΕΕ) αριθ. 215/2014 της Επιτροπής της 7ης Μαρτίου 2014² προσδιορίζονται τα κριτήρια με βάση τα οποία τεκμαίρεται η επίτευξη η μη των στόχων των δεικτών του Πλαισίου επιδόσεων για τα δύο έτη (2018 και 2023) που αποτελούν τα χρονικά ορόσημα για την εξέταση των επιδόσεων των Επιχειρησιακών Προγραμμάτων. Αναλυτικότερα στο ΚΕΦΑΛΑΙΟ II «Καθορισμός ορόσημων και στόχων στο πλαίσιο των επιδόσεων και αξιολόγηση της επίτευξής τους» περιλαμβάνονται τα Άρθρα 4 – 7 που αναλύουν την μεθοδολογία επανεξέτασης των επιδόσεων που θα χρησιμοποιήσουν η Επιτροπή και τα Κράτη Μέλη για την εφαρμογή του άρθρου 20 «Αποθεματικό Επίδοσης» του γενικού κανονισμού 1303/2013.

Το **άρθρο 4** «Στοιχεία που πρέπει να καταχωρίζονται από τους φορείς εκπόνησης των προγραμμάτων» αναφέρεται στα δεδομένα που πρέπει να καταχωρούνται για τον υπολογισμό του Αποθεματικού Επίδοσης, στο άρθρο 5 «Καθορισμός των ορόσημων και των ποσοτικών στόχων» προσδιορίζονται οι προϋποθέσεις που πρέπει να τηρούνται (ελάχιστο ύψος προϋπολογισμού) αλλά και το «διοικητικό στάδιο της δαπάνης» ενώ στο άρθρο 6 «Επίτευξη των ορόσημων και των ποσοτικών στόχων» προσδιορίζονται τα ποσοστά επίτευξης των δεικτών του πλαισίου επίδοσης με τα οποία κρίνεται επιτυχής η ανεπιτυχής η υλοποίηση μιας επενδυτικής προτεραιότητας. Η διακύμανση προσδιορίζεται στις ακόλουθες παραγράφους :

Παράγραφος 2: *Τα ορόσημα ή οι ποσοτικοί στόχοι μιας προτεραιότητας θεωρείται ότι έχουν επιτευχθεί, εάν όλοι οι δείκτες που περιλαμβάνονται στο σχετικό πλαίσιο επιδόσεων ανέρχονται σε τουλάχιστον 85 % της τιμής του ορόσημου στο τέλος του 2018 ή σε τουλάχιστον 85 % της τιμής του ποσοτικού στόχου έως το τέλος του 2023. Κατά παρέκκλιση, όταν το πλαίσιο των επιδόσεων περιλαμβάνει τρεις ή περισσότερους δείκτες, τα ορόσημα ή οι ποσοτικοί στόχοι μιας προτεραιότητας μπορεί να θεωρηθεί ότι επιτυγχάνονται, εάν όλοι οι δείκτες εκτός από έναν βρίσκονται στο 85 % των τιμών του ορόσημού τους έως το τέλος του 2018 ή στο 85 % της τιμής του ποσοτικού στόχου τους έως το τέλος του 2023. Ο δείκτης, ο οποίος δεν φτάνει στο 85 % της τιμής του ορόσημου ή του ποσοτικού στόχου του, δεν θα πρέπει να βρίσκεται κάτω από το 75 % της τιμής ορόσημου ή ποσοτικού στόχου του.*

3. *Για μια προτεραιότητα της οποίας το πλαίσιο επιδόσεων περιλαμβάνει το πολύ δύο δείκτες, η μη επίτευξη τουλάχιστον του 65 % της τιμής του ορόσημου έως το τέλος του 2018 για οποιονδήποτε από τους εν λόγω δείκτες, θεωρείται ως σοβαρή αποτυχία στην επίτευξη των ορόσημων. Η αδυναμία επίτευξης τουλάχιστον του 65 % του ποσοτικού στόχου έως το τέλος του 2023 για οποιονδήποτε από τους εν λόγω δείκτες, θεωρείται ως σοβαρή αποτυχία στην επίτευξη των ποσοτικών στόχων.*

4. *Για μια προτεραιότητα της οποίας το πλαίσιο επιδόσεων περιλαμβάνει περισσότερους από δύο δείκτες, η αποτυχία στην επίτευξη τουλάχιστον του 65 % της τιμής του ορόσημου έως το τέλος του 2018 για τουλάχιστον δύο από τους εν λόγω δείκτες, θεωρείται ως*

² «για τη θέσπιση κανόνων εφαρμογής του κανονισμού(ΕΕ) αριθ. 1303/2013 του Ευρωπαϊκού Κοινοβουλίου και του Συμβουλίου περί καθορισμού κοινών διατάξεων για το Ευρωπαϊκό Ταμείο Περιφερειακής Ανάπτυξης, το Ευρωπαϊκό Κοινωνικό Ταμείο, το Ταμείο Συνοχής, το Ευρωπαϊκό Γεωργικό Ταμείο Αγροτικής Ανάπτυξης και το Ευρωπαϊκό Ταμείο Θάλασσας και Αλιείας και περί καθορισμού γενικών διατάξεων για το Ευρωπαϊκό Ταμείο Περιφερειακής Ανάπτυξης, το Ευρωπαϊκό Κοινωνικό Ταμείο, το Ταμείο Συνοχής και το Ευρωπαϊκό Ταμείο Θάλασσας και Αλιείας ως προς τις μεθοδολογίες για τη στήριξη των στόχων για την κλιματική αλλαγή, τον προσδιορισμό ορόσημων και ποσοτικών στόχων στο πλαίσιο των επιδόσεων και την ονοματολογία των κατηγοριών παρέμβασης για τα Ευρωπαϊκά Διαρθρωτικά και Επενδυτικά Ταμεία

σοβαρή αποτυχία στην επίτευξη των ορόσημων. Η αδυναμία επίτευξης τουλάχιστον του 65 % της τιμής στόχου μέχρι το τέλος του 2023 για τουλάχιστον δύο από τους εν λόγω δείκτες, θεωρείται ως σοβαρή αποτυχία όσον αφορά την επίτευξη των ποσοτικών στόχων.

Τέλος, το κανονιστικό πλαίσιο που διέπει την εφαρμογή του Αποθεματικού Επίδοσης ολοκληρώνεται με τον «Κατ' εξουσιοδότηση κανονισμό (ΕΕ) αριθ. 480/2014 της Επιτροπής της 3ης Μαρτίου 2014»³ αναφέρει τα Κριτήρια για τον καθορισμό του επιπέδου της δημοσιονομικής διόρθωσης που πρέπει να εφαρμόζεται σύμφωνα με το πλαίσιο επιδόσεων (άρθρο 2) και το επίπεδο δημοσιονομικής διόρθωσης (Άρθρο 3). Η εφαρμογή των διατάξεων των δύο άρθρων βασίζονται στα δεδομένα της τελικής έκθεσης υλοποίησης (Μάρτιος 2024) και δεν γίνεται μεγαλύτερη ανάλυση του περιεχομένου τους στην παρούσα έκθεση

Το Πλαίσιο Επιδόσεων του Ε.Π. Στερεά Ελλάδα απαρτίζεται από 38 δείκτες εκ των οποίων οι 11 είναι χρηματοοικονομικοί (ο δείκτης F100 αναφέρεται στο ποσό των πιστοποιημένων δαπανών που έχουν καταχωρηθεί και αντιστοιχεί σε κάθε Άξονα του Προγράμματος, εξαιρουμένων των Αξόνων της Τεχνικής Βοήθειας), οι 17 είναι δείκτες εκρών και οι δέκα (10) είναι δείκτες Βασικού Σταδίου Υλοποίησης (ΒΣΥ). Οι δείκτες ΒΣΥ έχουν τιμές στόχου που επανεξετάζονται το 2018 και το σύνολο τους αφορά επενδυτικές προτεραιότητες και Άξονες που συγχρηματοδοτούνται από το ΕΤΠΑ. Ο χρηματοοικονομικός δείκτης F100 έχει τιμή στόχο και για τα δύο έτη αναφοράς (2018 και 2023), σε αντίθεση με τους δείκτες ενδιάμεσου σταδίου (τιμή στόχος μόνο για το 2018). Οι δείκτες εκρών που αντιστοιχούν σε επενδυτικές προτεραιότητες που συγχρηματοδοτούνται από τόσο από το ΕΤΠΑ όσο και το ΕΚΤ έχουν τιμές στόχου για το έτος 2023.

Με βάση τα οριζόμενα στο άρθρο 6 «επίτευξη των ορόσημων και των ποσοτικών στόχων» του κανονισμού Ε.Ε 2015/2014 και την πορεία υλοποίησης του Προγράμματος μέχρι τον Μάιο του 2018 ουδείς Άξονας Προτεραιότητας επιτυγχάνει τα ορόσημα του 2018.

B.2. Εκτίμηση της επίτευξης των στόχων των δεικτών του Πλαισίου Επιδόσεων

Η ενότητα περιλαμβάνει την εκτίμηση της επίτευξης των στόχων των δεικτών του Πλαισίου Επιδόσεων, σε επίπεδο Άξονα Προτεραιότητας, για το 2018 και το 2023. Η εκτίμηση στηρίζεται στις ανωτέρω διαπιστώσεις, στα συμπεράσματα των αξιολογικών ερωτημάτων της Ενότητας Α και στην πορεία υλοποίησης της πράξεων που συμβάλλουν στο Πλαίσιο Επιδόσεων, όπως αυτή αποτυπώνεται στα σχετικά έγγραφα για την υλοποίηση των πράξεων που παρέχουν την απαιτούμενη πληροφορία (π.χ. δελτία διοικητικής επαλήθευσης δεικτών πράξης, δελτία διοικητικής επαλήθευσης δαπανών πράξης, ΤΔΠ/ΤΔΥ, αποφάσεις ολοκλήρωσης έργων κλπ).

Η ανάλυση γίνεται ανά δείκτη και περιλαμβάνει εκτίμηση για το αν ο δείκτης αυτός θα επιτευχθεί στο 100%, σε ποσοστό > του 85%, σε ποσοστό > του 75% ή όχι. Η εκτίμηση επίτευξης των τιμών στόχου για το 2018 και το 2023 των δεικτών του Πλαισίου Επιδόσεων αποτυπώνεται στον Πίνακα Β.1 που ακολουθεί. Σημειώνεται ότι κατά την πρώτη αναθεώρηση

³ για τη συμπλήρωση του κανονισμού (ΕΕ) αριθ. 1303/2013 του Ευρωπαϊκού Κοινοβουλίου και του Συμβουλίου περί καθορισμού κοινών διατάξεων για το Ευρωπαϊκό Ταμείο Περιφερειακής Ανάπτυξης, το Ευρωπαϊκό Κοινωνικό Ταμείο, το Ταμείο Συνοχής, το Ευρωπαϊκό Γεωργικό Ταμείο Αγροτικής Ανάπτυξης και το Ευρωπαϊκό Ταμείο Θάλασσας και Αλιείας και περί καθορισμού γενικών διατάξεων για το Ευρωπαϊκό Ταμείο Περιφερειακής Ανάπτυξης, το Ευρωπαϊκό Κοινωνικό Ταμείο, το Ταμείο Συνοχής και το Ευρωπαϊκό Ταμείο Θάλασσας και Αλιείας

του Επιχειρησιακού Προγράμματος με το αναθεωρημένο προγραμματικό έγγραφο που έχει υποβληθεί προς έγκριση στην Ευρωπαϊκή Επιτροπή, αναθεωρούνται **οι τιμές – στόχοι του χρηματοοικονομικού δείκτη F100, ο οποίος περιλαμβάνεται στο Πλαίσιο Επιδόσεων σε κάθε Άξονα Προτεραιότητας:**

- Τα Ορόσημα 2018 εκτιμώνται με την ίδια κλείδα κατανομής ανά Άξονα Προτεραιότητας που χρησιμοποιήθηκε στο εγκεκριμένο Πρόγραμμα, με βάση τους αναθεωρημένους Πίνακες 17Α και 18 του Ε.Π. Οι μεταβολές που προκύπτουν είναι αποτέλεσμα της μεταβολής της βαρύτητας κάθε Άξονα στην συνολική κατανομή του Ταμείου από το οποίο ο Άξονας χρηματοδοτείται.
- Οι στόχοι 2023 αυξάνονται στους δύο Άξονες Προτεραιότητας στους οποίους κατανεμήθηκαν πρόσθετοι πόροι (Άξονες Προτεραιότητας 6 ΕΤΠΑ και 10 ΕΚΤ) στην πρώτη αναθεώρηση του Προγράμματος, ενώ παραμένουν οι ίδιοι στους υπόλοιπους Άξονες. Είναι προφανές ότι ως στόχος για το έτος 2023 τίθεται η πραγματοποίηση δαπανών ίσων προς το σύνολο της Δημόσιας Δαπάνης κάθε Άξονα Προτεραιότητας.

Πίνακας Β: Επίτευξη των στόχων του Πλαισίου Επιδόσεων

Άξονας Προτεραιότητας	Αποθεματικό Επίδοσης (ΔΔ)	Επενδυτική Προτεραιότητα	Κωδ.	Τύπος Δείκτη	Δείκτης	Μονάδα μέτρησης	Ε.Π. ΣΕ 2014 -2020		ΥΛΟΠΟΙΗΣΗ ΤΟΥ ΠΡΟΓΡΑΜΜΑΤΟΣ (ΟΠΣ: 24/05/18)			Εκτίμηση τιμής υλοποίησης (σφραγιστική) μέχρι 31/12/2018 (από ΕΥΔ ΠΣΤΕ)	ΕΚΤΙΜΗΣΗ ΕΠΙΤΕΥΞΗΣ ΟΡΟΣΗΜΟΥ (2018)		
							Ορόσημο 2018 (*)	Τιμή Στόχος (2023), (*)	Τιμή στόχος ενταγμένων έργων	Τιμή υλοποίησης (σφραγιστική)	% επίτευξης Ορόσημου (Ενταγμένα)		Εκτίμηση Ποσοστού επίτευξης (%)	Αξιολόγηση της προόδου επίτευξης του ορόσημου (σε επίπεδο δείκτη)	Αξιολόγηση της επΦΦ ίτευξης του ορόσημου (σε επίπεδο Άξονα Προτεραιότητας), βάσει Καν. 215/2014
							1	2	3	4	5=3/1		6	7 (**)	8
1 - Ενίσχυση της έρευνας, της τεχνολογικής ανάπτυξης και της καινοτομίας	346.316	1b	CO02	Εκροών	Παραγωγικές επενδύσεις: Αριθμός επιχειρήσεων που λαμβάνουν επιχορηγήσεις	επιχειρήσεις		50							Σοβαρή αποτυχία στην επίτευξη των ορόσημων του Άξονα Προτεραιότητας. Το πλαίσιο επίδοσης του ΑΠ περιλαμβάνει δύο δείκτες και μέχρι το τέλος του 2018 (ορόσημο), εκτιμάται ότι η επίτευξη των οροσήμων του F100 θα κινηθεί οριακά πάνω από το 65%, ενώ για το δείκτη ΒΣΥ δεν προβλέπεται καμία ένταξη έργων clusters
		1a, 1b	F100	Χρηματοοικονομικός	Ποσό Πιστοποιημένων Δαπανών	Euros	1.496.908	5.541.032			0,0%	1.000.000	Δεν επιτυγχάνεται	Δεν επιτυγχάνεται το ορόσημο, παρόλο την επιμέρους εξειδίκευση της Ε.Π.1b του Άξονα και την εν αναμονή έκδοσης της σχετικής πρόσκλησης, θεωρείται σχεδόν αδύνατη η ένταξη δύο έργων clusters.	
		1b	K2011	Βασικού Σταδίου Υλοποίησης (ΒΣΥ)	Ενταγμένα έργα (clusters)	Αριθμός	2				0,0%		Δεν επιτυγχάνεται		
2 - Βελτίωση της πρόσβασης, της χρήσης και της ποιότητας των τεχνολογιών των πληροφοριών και των επικοινωνιών	346.316	2b	CO02	Εκροών	Παραγωγικές επενδύσεις: Αριθμός επιχειρήσεων που λαμβάνουν επιχορηγήσεις	επιχειρήσεις	58	165			0,0%		Δεν επιτυγχάνεται	Σοβαρή αποτυχία στην επίτευξη των ορόσημων του Άξονα Προτεραιότητας. Το πλαίσιο επίδοσης του ΑΠ περιλαμβάνει δύο δείκτες και μέχρι το τέλος του 2018 (ορόσημο), εκτιμάται ότι η επίτευξη των οροσήμων και των δύο δεικτών θα είναι μικρότερη του 65%	
		2b, 2c	F100	Χρηματοοικονομικός	Ποσό Πιστοποιημένων Δαπανών	Euros	1.496.908	5.541.032			0,0%	2.000.000	Δεν επιτυγχάνεται		Δεν επιτυγχάνεται το ορόσημο, παρόλο την επιμέρους εξειδίκευση της Ε.Π.2b του Άξονα και την εν αναμονή έκδοσης της σχετικής πρόσκλησης, καθώς και την υπεραισιόδοξη εκτίμηση της ΕΥΔ ΠΣΤΕ για δαπάνες 2 εκ.€. Επιπλέον στη παρούσα φάση, με βάση τη φύση των έργων του άξονα θεωρείται αδύνατη η ολοκλήρωση έργων, έτσι ώστε να προσμετρηθούν στο ορόσημο (2018)
3 - Βελτίωση της ανταγωνιστικότητας των μικρομεσαίων επιχειρήσεων	1.038.942	3c	CO02	Εκροών	Παραγωγικές επενδύσεις: Αριθμός επιχειρήσεων που λαμβάνουν επιχορηγήσεις	επιχειρήσεις	30	84			0,0%		Δεν επιτυγχάνεται	Σοβαρή αποτυχία στην επίτευξη των ορόσημων του Άξονα Προτεραιότητας. Το πλαίσιο επίδοσης του ΑΠ περιλαμβάνει δύο δείκτες και μέχρι το τέλος του 2018 (ορόσημο), εκτιμάται ότι η επίτευξη των οροσήμων και των δύο δεικτών θα είναι μικρότερη του 65%	
		3a, 3c, 3d	F100	Χρηματοοικονομικός	Ποσό Πιστοποιημένων Δαπανών	Euros	4.490.724	16.623.094	800.000	0	17,8%	159.631	Δεν επιτυγχάνεται		Εκτιμάται ότι τελικά δεν θα επιτευχθούν τα ορόσημα και για τους δύο δείκτες του άξονα, αφού δεν έχουν δημοσιευθεί ακόμα προσκλήσεις για τις δράσεις που προβλέπουν την παροχή επιχορηγήσεων προς τις επιχειρήσεις . επιπλέον, με βάση τη φύση των έργων του άξονα θεωρείται αδύνατη η ολοκλήρωση έργων, έτσι ώστε να προσμετρηθούν στο ορόσημο (2018)

Άξονας Προτεραιότητας	Αποθεματικό Επίδοσης (ΔΔ)	Επενδυτική Προτεραιότητα	Κωδ.	Τύπος Δείκτη	Δείκτης	Μονάδα μέτρησης	Ε.Π. ΣΕ 2014 -2020		ΥΛΟΠΟΙΗΣΗ ΤΟΥ ΠΡΟΓΡΑΜΜΑΤΟΣ (ΟΠΣ: 24/05/18)			Εκτίμηση τιμής υλοποίησης (σφραγιστική) μέχρι 31/12/2018 (από ΕΥΔ ΠΣΤΕ)	ΕΚΤΙΜΗΣΗ ΕΠΙΤΕΥΞΗΣ ΟΡΟΣΗΜΟΥ (2018)			
							Ορόσημο 2018 (*)	Τιμή Στόχος (2023), (*)	Τιμή στόχος ενταγμένων έργων	Τιμή υλοποίησης (σφραγιστική)	% επίτευξης Ορόσημου (Ενταγμένα)		Εκτίμηση Ποσοστού επίτευξης (%)	Αξιολόγηση της προόδου επίτευξης του ορόσημου (σε επίπεδο δείκτη)	Αξιολόγηση της επΦΦ ίτευξης του ορόσημου (σε επίπεδο Άξονα Προτεραιότητας), βάσει Καν. 215/2014	
							1	2	3	4	5=3/1		6	7 (**)	8	9 (***)
4 - Υποστήριξη της μετάβασης προς μια οικονομία χαμηλών εκπομπών διοξειδίου του άνθρακα σε όλους τους τομείς	912.458	4c	CO32	Εκρρών	Ενεργειακή απόδοση: Μείωση της ετήσιας κατανάλωσης πρωτογενούς ενέργειας των δημόσιων κτιρίων	kWh/έτος		4008888,89								
		4c, 4e	F100	Χρηματοοικονομικός	Ποσό Πιστοποιημένων Δαπανών	Euros	3.944.003	14.599.326	0	0	0,0%	Δεν επιτυγχάνεται	Εκτιμάται ότι τελικά δεν θα επιτευχθούν τα ορόσημα και για τους τρεις δείκτες του άξονα, παρά το γεγονός ότι έχει προχωρήσει η εξειδίκευση του ΚΠ 13 (ενεργειακή αναβάθμιση δημοσίων κτιρίων), χωρίς ωστόσο να έχει δημοσιευτεί η αντίστοιχη πρόσκληση και επιπλέον από σχετική διερεύνηση από την ΕΥΔ ΠΣΤΕ για το ενδεχόμενο πρόθεσης υποβολής σχετικών προτάσεων, αυτά κρίθηκαν ως χαμηλής ωριμότητας έργα, έτσι ώστε να συμβάλουν στο ορόσημο του σχετικού δείκτη. Ενώ όσο αφορά την Ε.Π.4ε δεν υπάρχει ακόμη καμία εξειδίκευση. Με μηδενική απορρόφηση του άξονα στη παρούσα φάση, θεωρείται σχεδόν αδύνατη η επίτευξη του ορόσημου και του χρηματοοικονομικού δείκτη.	Σοβαρή αποτυχία στην επίτευξη των ορόσημων του Άξονα Προτεραιότητας. Το πλαίσιο επίδοσης του ΑΠ περιλαμβάνει τρεις δείκτες και μέχρι το τέλος του 2018 (ορόσημο), εκτιμάται ότι η επίτευξη των οροσήμων και των τριών δεικτών θα είναι μικρότερη του 65%		
		4c	K2012	Βασικού Σταδίου Υλοποίησης (ΒΣΥ)	Ενταγμένα έργα ενεργειακής αναβάθμισης δημοσίων κτιρίων	Αριθμός	8		0		0,0%	Δεν επιτυγχάνεται				
		4e	K2013	Βασικού Σταδίου Υλοποίησης (ΒΣΥ)	Ενταγμένα έργα ποδηλατοδρόμων/ μονοπατιών	Αριθμός	2		0		0,0%	Δεν επιτυγχάνεται				
		4e	T2213	Εκρρών	Μήκος δικτύου ποδηλατόδρων / μονοπατιών	km		10	0							
5 - Προώθηση της προσαρμογής στην κλιματική αλλαγή, της πρόληψης και	813.924	5b	T2215	Εκρρών	Συνολική έκταση περιοχών που καλύπτονται	Hectares		30								

Άξονας Προτεραιότητας	Αποθεματικό Επίδοσης (ΔΔ)	Επενδυτική Προτεραιότητα	Κωδ.	Τύπος Δείκτη	Δείκτης	Μονάδα μέτρησης	Ε.Π. ΣΕ 2014 -2020		ΥΛΟΠΟΙΗΣΗ ΤΟΥ ΠΡΟΓΡΑΜΜΑΤΟΣ (ΟΠΣ: 24/05/18)			Εκτίμηση τιμής υλοποίησης (σωρευτική) μέχρι 31/12/2018 (από ΕΥΔ ΠΣΤΕ)	ΕΚΤΙΜΗΣΗ ΕΠΙΤΕΥΞΗΣ ΟΡΟΣΗΜΟΥ (2018)		
							Ορόσημο 2018 (*)	Τιμή Στόχος (2023), (*)	Τιμή στόχος ενταγμένων έργων	Τιμή υλοποίησης (σωρευτική)	% επίτευξης Ορόσημου (Ενταγμένα)		Εκτίμηση Ποσοστού επίτευξης (%)	Αξιολόγηση της προόδου επίτευξης του ορόσημου (σε επίπεδο δείκτη)	Αξιολόγηση της επΦΦ ίτευξης του ορόσημου (σε επίπεδο Άξονα Προτεραιότητας), βάσει Καν. 215/2014
							1	2	3	4	5=3/1		6	7 (**)	8
της διαχείρισης κινδύνων		5a, 5b	F100	Χρηματοοικονομικός	Ποσό Πιστοποιημένων Δαπανών	Euros	3.518.104	13.022.796	4.693.752	2.102.483	133,4%	4.266.278	>85%	Εκτιμάται τελικά τιμή επίτευξης για το δείκτη πάνω από 85%, με βάση τη δυναμική των ενταγμένων έργων (η τιμή στόχος των ενταγμένων καλύπτει ως ένα βαθμό το ορόσημο) και επιπλέον το μεγαλύτερο τμήμα των έργων έχουν συμβασιοποιηθεί. Ενώ θα πρέπει να ληφθεί υπόψη η φύση των ενταγμένων έργων, ειδικά της Ε.Π.5a, (αντιπλημμυρικά, όμβρια - αποχετεύσεις), τα οποία οδηγούν αρχικά σε χαμηλούς ρυθμούς απορρόφησης τον άξονα.	Επιτυχία στην επίτευξη των ορόσημων του Άξονα Προτεραιότητας. Το πλαίσιο επίδοσης του ΑΠ περιλαμβάνει δύο δείκτες και μέχρι το τέλος του 2018 (ορόσημο), εκτιμάται ότι για τους δύο δείκτες θα υπάρξει επίτευξη του ορόσημου, με τον F100 να πετυχαίνει πάνω από το 85% του ορόσημου και με τον δείκτη ΒΣΥ ήδη να διαθέτει ενταγμένο έργο.
		5b	K2014	Βασικού Σταδίου Υλοποίησης (ΒΣΥ)	Ενταγμένα έργα αποκατάστασης χώρων	Αριθμός	1		1		100,0%	1	100%	Εκτιμάται ότι θα επιτευχθεί το ορόσημο στο ακέραιο, ο δείκτης αφορά Βασικό Στάδιο Υλοποίησης (ΒΣΥ) για ενταγμένα έργα αποκατάστασης χώρων της Ε.Π.5b. Ενώ με βάση τη φύση του ήδη ενταγμένου έργου στην Ε.Π.5b (έργο προμήθειας εξοπλισμού) και επιπλέον το διαμορφωμένο ύψος της ΝοΔε, θεωρείται ότι το συγκεκριμένο έργο θα ολοκληρωθεί μέσα στο χρονικό πλαίσιο που οριοθετεί το ορόσημο του δείκτη.	
6 - Προστασία του περιβάλλοντος και προώθηση της αποδοτικότητας των πόρων	1.032.689	6c	CO09	Εκροών	Αειφόρος Τουρισμός: Αύξηση του αναμενόμενου αριθμού επισκέψεων σε ενισχυόμενες τοποθεσίες πολιτιστικής και φυσικής κληρονομιάς και πόλους έλξης επισκεπτών	επισκέψεις/έτος		20000						Αποτυχία στην επίτευξη των ορόσημων του Άξονα Προτεραιότητας. Το πλαίσιο επίδοσης του ΑΠ περιλαμβάνει τρεις δείκτες και μέχρι το τέλος του 2018 (ορόσημο), εκτιμάται ότι δύο δείκτες θα επιτύχουν τα ορόσημα τους (>85%), ενώ για το τρίτο δείκτη εκτιμάται επίτευξη μικρότερη του 75% (επιπλέον είναι και ο μοναδικός δείκτης του ΑΠ με επίτευξη <65%)	
		6e	CO38	Εκροών	Αστική ανάπτυξη: Δημιουργία ή ανάπλαση υπαίθριων χώρων σε αστικές περιοχές	Τετραγωνικά μέτρα		9000							
		6b, 6c, 6d, 6e, 6g	F100	Χρηματοοικονομικός	Ποσό Πιστοποιημένων Δαπανών	Euros	4.394.296	16.668.886	13.547.326	4.970.753	308,3%	6.134.633	100%		Ο χρηματοοικονομικός δείκτης του άξονα έχει ήδη επιτευχθεί.
		6c	K2015	Βασικού Σταδίου Υλοποίησης (ΒΣΥ)	Ενταγμένα έργα πολιτιστικής και φυσικής κληρονομιάς	Αριθμός	2		10	1	500,0%	10	100%		Ο δείκτης ΒΣΥ που αφορά ενταγμένα έργα πολιτιστικής και φυσικής κληρονομιάς έχει ήδη επιτευχθεί.

Άξονας Προτεραιότητας	Αποθεματικό Επίδοσης (ΔΔ)	Επενδυτική Προτεραιότητα	Κωδ.	Τύπος Δείκτη	Δείκτης	Μονάδα μέτρησης	Ε.Π. ΣΕ 2014 -2020		ΥΛΟΠΟΙΗΣΗ ΤΟΥ ΠΡΟΓΡΑΜΜΑΤΟΣ (ΟΠΣ: 24/05/18)			Εκτίμηση τιμής υλοποίησης (σωρευτική) μέχρι 31/12/2018 (από ΕΥΔ ΠΣΤΕ)	ΕΚΤΙΜΗΣΗ ΕΠΙΤΕΥΞΗΣ ΟΡΟΣΗΜΟΥ (2018)			
							Ορόσημο 2018 (*)	Τιμή Στόχος (2023), (*)	Τιμή στόχος ενταγμένων έργων	Τιμή υλοποίησης (σωρευτική)	% επίτευξης Ορόσημου (Ενταγμένα)		Εκτίμηση Ποσοστού επίτευξης (%)	Αξιολόγηση της προόδου επίτευξης του ορόσημου (σε επίπεδο δείκτη)	Αξιολόγηση της επΦΦ ίτευξης του ορόσημου (σε επίπεδο Άξονα Προτεραιότητας), βάσει Καν. 215/2014	
							1	2	3	4	5=3/1		6	7 (**)	8	9 (***)
		6e	K2016	Βασικού Σταδίου Υλοποίησης (ΒΣΥ)	Ενταγμένα έργα αναπλάσεων σε αστικές περιοχές	Αριθμός			0				0,0%	Δεν επιτυγχάνεται	Εκτιμάται ότι δεν θα επιτευχθεί το ορόσημο, αφού ακόμη βρισκόμαστε στη φάση της εξειδίκευση της Ε.Π.6ε που αφορά τη στρατηγική για ΒΑΑ και την ΟΧΕ Ασωπού.	
7 - Προώθηση των βιώσιμων μεταφορών και άρση των προβλημάτων σε βασικές υποδομές δικτύων	3.297.140	7b	CO13	Εκροών	Οδικό δίκτυο: Συνολικό μήκος νέων οδών	χλμ.		18,5	3,51							
		7b	CO14	Εκροών	Οδικό δίκτυο: Συνολικό μήκος ανακατασκευασμένων ή αναβαθμισμένων οδών	χλμ.		15								
		7b, 7e	F100	Χρηματοοικονομικός	Ποσό Πιστοποιημένων Δαπανών	Euros	14.251.535	52.754.218	27.904.518	2.445.151	195,8%	7.302.637	Δεν επιτυγχάνεται	Εκτιμάται ότι δεν θα επιτευχθεί το ορόσημο του χρηματοοικονομικού δείκτη του άξονα, με βάση την έως τώρα χαμηλή δυναμική που παρουσιάζουν οι εντάξεις του άξονα (σημαντική υστέρηση των εντάξεων σε σχέση με το ορόσημο του δείκτη). Επιπλέον της φύσης των έργων που δύναται να ενταχθούν στον άξονα (νέοι δρόμοι, φυσικό αέριο), στη παρούσα φάση θεωρείται χαμηλή η δυνατότητα απορρόφησης σημαντικού ύψους πόρων το αμέσως επόμενο διάστημα (μέχρι τέλους το 2018), έτσι ώστε να προσμετρηθούν και να συμβαλλουν στην επίτευξη της τιμής στόχου του οροσήμου (2018)	Σοβαρή αποτυχία στην επίτευξη των ορόσημων του Άξονα Προτεραιότητας. Το πλαίσιο επίδοσης του ΑΠ περιλαμβάνει τρεις δείκτες και μέχρι το τέλος του 2018 (ορόσημο), εκτιμάται ότι μόνο ένας δείκτης (ΒΣΥ) θα επιτύχει τιμή άνω του 85%, ενώ για τους άλλους δύο δείκτες εκτιμάται επίτευξη μικρότερη του 75% (για τους δύο δείκτες του ΑΠ, εκτιμάται η επίτευξη τους να είναι μικρότερη του 65% της τιμής στόχου)	
7b	K2017	Βασικού Σταδίου Υλοποίησης (ΒΣΥ)	Ενταγμένα έργα ανακατασκευής ή βελτίωσης οδών	Αριθμός	2		0			1	Δεν επιτυγχάνεται	Εκτιμάται ότι δεν θα επιτευχθεί το ορόσημο, ο δείκτης αφορά Βασικό Στάδιο Υλοποίησης (ΒΣΥ) για ενταγμένα έργα ανακατασκευής ή βελτίωσης οδών στην Ε.Π.7b. Στη παρούσα φάση, η Ε.Π.7b εμφανίζει ένα ενταγμένο έργο ενώ δεν διαφαίνεται να υπάρχει κάποιο ώριμο έργο για ένταξη στο ΚΠ 34 της Ε.Π.7b				

Άξονας Προτεραιότητας	Αποθεματικό Επίδοσης (ΔΔ)	Επενδυτική Προτεραιότητα	Κωδ.	Τύπος Δείκτη	Δείκτης	Μονάδα μέτρησης	Ε.Π. ΣΕ 2014 -2020		ΥΛΟΠΟΙΗΣΗ ΤΟΥ ΠΡΟΓΡΑΜΜΑΤΟΣ (ΟΠΣ: 24/05/18)			Εκτίμηση τιμής υλοποίησης (σωρευτική) μέχρι 31/12/2018 (από ΕΥΔ ΠΣΤΕ)	ΕΚΤΙΜΗΣΗ ΕΠΙΤΕΥΞΗΣ ΟΡΟΣΗΜΟΥ (2018)		
							Ορόσημο 2018 (*)	Τιμή Στόχος (2023), (*)	Τιμή στόχος ενταγμένων έργων	Τιμή υλοποίησης (σωρευτική)	% επίτευξης Ορόσημου (Ενταγμένα)		Εκτίμηση Ποσοστού επίτευξης (%)	Αξιολόγηση της προόδου επίτευξης του ορόσημου (σε επίπεδο δείκτη)	Αξιολόγηση της επΦΦ ίτευξης του ορόσημου (σε επίπεδο Άξονα Προτεραιότητας), βάσει Καν. 215/2014
							1	2	3	4	5=3/1		6	7 (**)	8
		7b	K2018	Βασικού Σταδίου Υλοποίησης (ΒΣΥ)	Ενταγμένα έργα νέων οδών	Αριθμός	1		1		100,0%	1	100%	Ο δείκτης ΒΣΥ που αφορά ενταγμένα έργα νέων οδών έχει ήδη επιτευχθεί.	
8 - Προώθηση της βιώσιμης απασχόλησης υψηλής ποιότητας και υποστήριξη της κινητικότητας των εργαζομένων (ΕΚΤ)	193.756	8v	CO05	Εκροών	απασχολούμενοι, συμπεριλαμβανομένων των αυτοαπασχολούμενων	Αριθμός	210 (Α: 112 Γ: 98)	600 (Α: 280 Γ: 320)	0	0			Δεν επιτυγχάνεται	Δεν επιτυγχάνεται το ορόσημο, αφού ακόμη δεν έχει προχωρήσει η εξειδίκευση των Ε.Π. του Άξονα. Επιπλέον ότι σημαντικές δράσεις της Ε.Π.8v συνδέονται με τις δράσεις της RIS, οι οποίες ως ένα βαθμό έχουν "παγώσει".	Σοβαρή αποτυχία στην επίτευξη των ορόσημων του Άξονα Προτεραιότητας. Το πλαίσιο επίδοσης του ΑΠ περιλαμβάνει δύο δείκτες και μέχρι το τέλος του 2018 (ορόσημο), εκτιμάται ότι η επίτευξη των οροσήμων και των δύο δεικτών θα είναι μικρότερη του 65%
		8iii, 8v	F100	Χρηματοοικονομικός	Ποσό Πιστοποιημένων Δαπανών	Euros	980.520	3.096.664	0	0	500.000	Δεν επιτυγχάνεται			
9 - Προώθηση της κοινωνικής ένταξης και καταπολέμηση της φτώχειας - ΕΤΠΑ	772.484	9a	CO36	Εκροών	Υγεία: Πληθυσμός που καλύπτεται από βελτιωμένες υπηρεσίες υγείας	Άτομα		50000							επιτυχία στην επίτευξη των ορόσημων του Άξονα Προτεραιότητας. Το πλαίσιο επίδοσης του ΑΠ περιλαμβάνει δύο δείκτες και μέχρι το τέλος του 2018 (ορόσημο), εκτιμάται ότι και για τους δύο δείκτες θα υπάρχει πλήρης επίτευξη των τιμών στόχου των οροσήμων .
		9a, 9d	F100	Χρηματοοικονομικός	Ποσό Πιστοποιημένων Δαπανών	Euros	3.338.984	12.359.754	26.767.012	21.415.125	801,7%	27.415.125	100%	Ο χρηματοοικονομικός δείκτης του άξονα έχει ήδη επιτευχθεί.	
		9a	K2019	Βασικού Σταδίου Υλοποίησης (ΒΣΥ)	Ενταγμένα έργα στον τομέα της υγείας	Αριθμός	3		2	1	66,7%	3	100%	Εκτιμάται ότι θα επιτευχθεί το ορόσημο, ο δείκτης αφορά Βασικό Στάδιο Υλοποίησης (ΒΣΥ) για ενταγμένα έργα στο τομέα της υγείας της Ε.Π.9a, αφού υπάρχουν ήδη δύο ενταγμένα έργα και σύμφωνα με την ΕΥΔ ΠΣΤΕ μέχρι τέλους του 2018 θα ενταχθεί ακόμα ένα έργο.	
10 - Προώθηση της κοινωνικής ένταξης και καταπολέμηση της φτώχειας – ΕΚΤ	3.677.110	9i	CO01	Εκροών	άνεργοι, συμπεριλαμβανομένων των μακροχρόνια ανέργων	Αριθμός	350 (Α: 70 Γ: 280)	1.100 (Α: 220 Γ: 880)	2.045	0	0,0%	300	Δεν επιτυγχάνεται	Εκτιμάται σύμφωνα και με την ΕΥΔ ΠΣΤΕ, ότι ο δείκτης δεν δύναται να επιτευχθεί.	Οριακά επιτυχία στην επίτευξη των ορόσημων του Άξονα Προτεραιότητας. Το πλαίσιο επίδοσης του ΑΠ περιλαμβάνει πέντε δείκτες και μέχρι το τέλος του 2018 (ορόσημο), εκτιμάται ότι δύο δείκτες θα επιτύχουν τα ορόσημα τους (>85%), οι άλλοι δύο θα πετύχουν στο ακέραιο τα ορόσημά τους (>100%), ενώ για ένα δείκτη εκτιμάται επίτευξη μικρότερη του 65%.
		9i, 9iii	10501	Εκροών	Άτομα που αποδεσμεύονται από τη φροντίδα εξαρτώμενων ατόμων	Αριθμός	2.313 (Α: 22 Γ: 2.291)	6.189 (Α: 312 Γ: 5.877)	3.497 (Α: 12 Γ: 3.482)	3.504 (Α: 12 Γ: 3.492)	151% (Α: 55% Γ: 150%)	2.500	100%	Εκτιμάται ότι επιτυγχάνεται στο ακέραιο με βάση τη τιμή στόχου των ενταγμένων έργων αλλά και με βάση τη τιμή υλοποίησης, επιπλέον βρίσκεται σε πλήρη εξέλιξη το έργο της νυν σχολικής περιόδου 2017 - 2018.	

Άξονας Προτεραιότητας	Αποθεματικό Επίδοσης (ΔΔ)	Επενδυτική Προτεραιότητα	Κωδ.	Τύπος Δείκτη	Δείκτης	Μονάδα μέτρησης	Ε.Π. ΣΕ 2014 -2020		ΥΛΟΠΟΙΗΣΗ ΤΟΥ ΠΡΟΓΡΑΜΜΑΤΟΣ (ΟΠΣ: 24/05/18)			Εκτίμηση τιμής υλοποίησης (σωρευτική) μέχρι 31/12/2018 (από ΕΥΔ ΠΣΤΕ)	ΕΚΤΙΜΗΣΗ ΕΠΙΤΕΥΞΗΣ ΟΡΟΣΗΜΟΥ (2018)		
							Ορόσημο 2018 (*)	Τιμή Στόχος (2023), (*)	Τιμή στόχος ενταγμένων έργων	Τιμή υλοποίησης (σωρευτική)	% επίτευξης Ορόσημου (Ενταγμένα)		Εκτίμηση Ποσοστού επίτευξης (%)	Αξιολόγηση της προόδου επίτευξης του ορόσημου (σε επίπεδο δείκτη)	Αξιολόγηση της επΦΦ ίτευξης του ορόσημου (σε επίπεδο Άξονα Προτεραιότητας), βάσει Καν. 215/2014
							1	2	3	4	5=3/1		7 (**)	8	9 (***)
		9iii, 9iv	05502	Εκροών	Αριθμός Υποστηριζόμενων δομών	Αριθμός	18	47	43	6	238,9%	18	>85%	Εκτιμάται, έστω και οριακά, θα επιτευχθεί το 85% του οροσήμου του δείκτη εκροών 05502, αφού το μεγαλύτερο τμήμα των ενταγμένων δομών στην Ε.Π.9iii βρίσκονται σε φάση ολοκλήρωσης, ενώ το μεγαλύτερο μέρος των ενταγμένων δομών στη Ε.Π.9iv έχουν ενταχθεί τους δύο πρώτους μήνες του 2017, επομένως αρκετά έργα βρίσκονται σε πορεία ολοκλήρωσης.	
		9iiii	11501	Εκροών	Αριθμός σχολικών μονάδων που επωφελούνται από εκπαιδευτικές παρεμβάσεις	Αριθμός	70	200	76	64	108,6%	57	100%	Εκτιμάται μια τιμή επίτευξης για το δείκτη πάνω από 100%, παρατηρείται από τα ήδη ενταγμένα έργα σχετικά υψηλός βαθμός υλοποίησης σε σχέση με τα ενταγμένα έργα.	
		9i, 9ii, 9iii, 9iv, 9v	F100	Χρηματοοικονομικός	Ποσό Πιστοποιημένων Δαπανών	Euros	12.260.920	59.674.122	19.971.080	8.216.557	162,9%	12.460.037	>85%	Εκτιμάται μια τιμή επίτευξης για το δείκτη πάνω από 85%, με βάση τη δυναμική των ενταγμένων έργων (η τιμή στόχος των ενταγμένων καλύπτει σημαντικά το ορόσημο), καθώς επίσης και το ρυθμό απορρόφησης του άξονα, ο οποίος παρουσιάζεται αρκετά συγκρατημένος. Ενώ θα πρέπει να συνυπολογιστεί το γεγονός ότι ακόμη δεν έχει προχωρήσει η εξειδίκευση 3 Ε.Π. (9ii, 9v & 9vi) του άξονα.	
11 - Επένδυση στην εκπαίδευση, την απόκτηση δεξιοτήτων και τη διά βίου μάθηση	772.484	10a	F100	Χρηματοοικονομικός	Ποσό Πιστοποιημένων Δαπανών	Euros	3.338.984	12.359.754	8.035.415	0	240,7%	3.195.000	>85%	Εκτιμάται σύμφωνα και με την ΕΥΔ ΠΣΤΕ, έστω και οριακά θα επιτευχθεί τουλάχιστον το 85% του ορόσημο του χρηματοοικονομικού δείκτη του άξονα.	Επιτυχία στην επίτευξη των ορόσημων του Άξονα Προτεραιότητας. Το πλαίσιο επίδοσης του ΑΠ περιλαμβάνει δύο δείκτες και μέχρι το τέλος του 2018 (ορόσημο), εκτιμάται ότι η επίτευξη των οροσήμων του F100 θα είναι μεγαλύτερη του 85% και του δείκτη ΒΣΥ στο 100% του οροσήμου.
		10a	T2261	Εκροών	Δυναμικότητα ενισχυόμενων υποδομών δευτεροβάθμιας, τριτοβάθμιας και επαγγελματικής εκπαίδευσης	Άτομα		6460							

Άξονας Προτεραιότητας	Αποθεματικό Επίδοσης (ΔΔ)	Επενδυτική Προτεραιότητα	Κωδ.	Τύπος Δείκτη	Δείκτης	Μονάδα μέτρησης	Ε.Π. ΣΕ 2014 -2020		ΥΛΟΠΟΙΗΣΗ ΤΟΥ ΠΡΟΓΡΑΜΜΑΤΟΣ (ΟΠΣ: 24/05/18)			Εκτίμηση τιμής υλοποίησης (σφραγιστική) μέχρι 31/12/2018 (από ΕΥΔ ΠΣΤΕ)	ΕΚΤΙΜΗΣΗ ΕΠΙΤΕΥΞΗΣ ΟΡΟΣΗΜΟΥ (2018)		
							Ορόσημο 2018 (*)	Τιμή Στόχος (2023), (*)	Τιμή στόχος ενταγμένων έργων	Τιμή υλοποίησης (σφραγιστική)	% επίτευξης Ορόσημου (Ενταγμένα)		Εκτίμηση Ποσοστού επίτευξης (%)	Αξιολόγηση της προόδου επίτευξης του ορόσημου (σε επίπεδο δείκτη)	Αξιολόγηση της επΦΦ ίτευξης του ορόσημου (σε επίπεδο Άξονα Προτεραιότητας), βάσει Καν. 215/2014
							1	2	3	4	5=3/1		7 (**)	8	9 (***)
		10a	Κ2020	Βασικού Σταδίου Υλοποίησης (ΒΣΥ)	Ενταγμένα έργα στην δευτεροβάθμια, τριτοβάθμια και επαγγελματική εκπαίδευση		4		6	0	150,0%	6	100%	Ο δείκτης ΒΣΥ που αφορά ενταγμένα έργα στην δευτεροβάθμια, τριτοβάθμια και επαγγελματική εκπαίδευση έχει ήδη επιτευχθεί.	

Πηγή: Στοιχεία ΟΠΣ 24/05/2018 (Επεξεργασία Συμβούλου Αξιολόγησης)

(*) Για το χρηματοοικονομικό δείκτη F100, όσο αφορά το ορόσημο και τη τιμή στόχου (2023), χρησιμοποιήθηκαν οι αναθεωρημένες τιμές με βάση την τελευταία εγκεκριμένη αναθεώρηση του Ε.Π.ΣΕ 2014 - 2020 (Νοέμβριος 2017), οι αλλαγές αφορούν τους ΑΠ6 και ΑΠ10.

(**) Εκτίμηση Ποσοστού επίτευξης Ορόσημου: αφορά 4 επιλογές, α) 100% επίτευξη, β) >85% επίτευξη, γ) >75% επίτευξη, >65% επίτευξη & δ) Δεν επιτυγχάνεται

(***) Με βάση τον Καν. 215/2014 για ότι αφορά τα ορόσημα των δεικτών στο επίπεδο του Άξονα Προτεραιότητας:

α) Περιλαμβάνει το πολύ δύο δείκτες, εάν όλοι οι δείκτες που περιλαμβάνονται στο σχετικό πλαίσιο επιδόσεων ανέρχονται σε τουλάχιστον 85% της τιμής του ορόσημου στο τέλος του 2018, θεωρείται ότι έχουν επιτευχθεί. Η μη επίτευξη τουλάχιστον του 65% της τιμής του ορόσημου έως το τέλος του 2018 για οποιονδήποτε από τους εν λόγω δείκτες, θεωρείται ως σοβαρή αποτυχία στην επίτευξη των ορόσημων.

β) Περιλαμβάνει τρεις ή περισσότερους δείκτες, τα ορόσημα μιας προτεραιότητας μπορεί να θεωρηθεί ότι επιτυγχάνονται, εάν όλοι οι δείκτες εκτός από έναν βρίσκονται στο 85% των τιμών του ορόσημού τους έως το τέλος του 2018. Ο δείκτης, ο οποίος δεν φτάνει στο 85% της τιμής του ορόσημου δεν θα πρέπει να βρίσκεται κάτω από το 75% της τιμής ορόσημου. Για μια προτεραιότητα της οποίας το πλαίσιο επιδόσεων περιλαμβάνει περισσότερους από δύο δείκτες, η αποτυχία στην επίτευξη τουλάχιστον του 65% της τιμής του ορόσημου έως το τέλος του 2018 για τουλάχιστον δύο από τους εν λόγω δείκτες, θεωρείται ως σοβαρή αποτυχία στην επίτευξη των ορόσημων."

B.3. Συμπεράσματα – Προτάσεις

Από τα στοιχεία της παραπάνω ενότητας προκύπτει ότι **μηδενικό ποσοστό επίτευξης** παρουσιάζει το σύνολο των δεικτών του Πλαισίου επιδόσεων των επενδυτικών προτεραιοτήτων που εντάσσονται σε τέσσερις (4) από τους 11 Άξονες Προτεραιότητας του Ε.Π. και συγκεκριμένα των Αξόνων Προτεραιότητας:

- i. Α.Π.1 «Ενίσχυση της έρευνας, της τεχνολογικής ανάπτυξης και της καινοτομίας»
- ii. Α.Π.2 «Βελτίωση της πρόσβασης, της χρήσης και της ποιότητας των τεχνολογιών των πληροφοριών και των επικοινωνιών».
- iii. Α.Π.4 «Υποστήριξη της μετάβασης προς μια οικονομία χαμηλών εκπομπών διοξειδίου του άνθρακα σε όλους τους τομείς Οι επενδυτικές προτεραιότητες των Αξόνων.»
- iv. Α.Π.8 «Προώθηση της βιώσιμης απασχόλησης υψηλής ποιότητας και υποστήριξη της κινητικότητας των εργαζομένων (ΕΚΤ).»

Προβληματική πορεία υλοποίησης λόγω πολύ χαμηλού /μηδενικού ποσοστού επίτευξης των δεικτών του Πλαισίου επιδόσεων παρουσιάζουν οι Άξονες Προτεραιότητας

- i. Α.Π 3 «Βελτίωση της ανταγωνιστικότητας των μικρομεσαίων επιχειρήσεων»
- ii. ΑΠ 7 «Προώθηση των βιώσιμων μεταφορών και άρση των προβλημάτων σε βασικές υποδομές δικτύων».

Καλή πορεία υλοποίησης και μεγάλη πιθανότητα επίτευξης των στόχων του συνόλου των δεικτών του Πλαισίου επιδόσεων παρουσιάζουν:

- i. Ο **ΑΠ 5** «Προώθηση της προσαρμογής στην κλιματική αλλαγή, της πρόληψης και της διαχείρισης κινδύνων», για το δείκτη F100 εν δυνάμει είναι ικανός να καταστεί δυνατή η εκταμίευση τουλάχιστον του 85% των πληρωμών που αντιστοιχούν στον προϋπολογισμό των ενταγμένων έργων που υπερβαίνει την τιμή στόχο του δείκτη για το 2018 (επίτευξη τιμής στόχου χρηματοοικονομικού δείκτη) αφού ήδη η τιμή στόχος του ενδιάμεσου σταδίου που αποτελεί τον έτερο δείκτη πλαισίου του Άξονα έχει επιτευχθεί πλήρως (ποσοστό επίτευξης 100%).
- ii. Ο **ΑΠ 6** «Προστασία του περιβάλλοντος και προώθηση της αποδοτικότητας των πόρων» έχει ήδη υπερκαλύψει την τιμή στόχο για το δείκτη F100 και τον δείκτη ενδιάμεσου σταδίου K2015 «Ενταγμένα έργα πολιτιστικής και φυσικής κληρονομιάς», ενώ μηδενική εξέλιξη παρουσιάζει ο τρίτος δείκτης K2016 «Ενταγμένα έργα αναπλάσεων σε αστικές περιοχές» και αποτελεί την αιτία για την μη επίτευξη των στόχων του 6ου Άξονα Προτεραιότητας. Η επιτάχυνση των διαδικασιών για την ενεργοποίηση των Ολοκληρωμένων Χωρικών επενδύσεων και των δράσεων για την Βιώσιμη Αστική Ανάπτυξη θα επιτρέψει την ένταξη δύο έργων αστικών αναπλάσεων και συνακόλουθα την επίτευξη της τιμής στόχου του δείκτη ενδιάμεσου σταδίου.

- iii. Ο **ΑΠ 9** «Πρωώθηση της κοινωνικής ένταξης και καταπολέμηση της φτώχειας – ΕΤΠΑ» έχει ήδη υπερκαλύψει την τιμή στόχο για το δείκτη F 100, ενώ ο έτερος δείκτης με τιμή στόχο για το 2018 Κ2019 (ΒΣΥ) «Ενταγμένα έργα στον τομέα της υγείας» παρουσιάζει ποσοστό επίτευξης 66,7% και είναι δυνατόν να επιτευχθεί εάν ενταχθούν ένα ακόμη έργο στον τομέα της Υγείας. Με δεδομένο ότι υπάρχουν ήδη δύο ενταγμένα αλλά μη συμβασιοποιημένα έργα, ο Άξονας Προτεραιότητας θα επιτύχει τελικά τους στόχους του.
- iv. Ο **ΑΠ 10** «Πρωώθηση της κοινωνικής ένταξης και καταπολέμηση της φτώχειας – ΕΚΤ» έχει υπερκαλύψει ήδη τις τιμές στόχου με βάση τον αριθμό των ολοκληρωμένων έργων για το δείκτη εκροών (10501 «Άτομα που αποδεσμεύονται από τη φροντίδα εξαρτώμενων ατόμων»), ενώ με βάση τον αριθμό των ενταγμένων έργων επιτυγχάνεται η τιμή στόχος για δύο δείκτες εκροών (05502 «Αριθμός υποστηριζόμενων δομών» και 11501 «Αριθμός σχολικών μονάδων που επωφελούνται από εκπαιδευτικές παρεμβάσεις» επιπλέον εκτιμάται σύμφωνα και με την ΕΥΔ ΠΣΤΕ, έστω και οριακά, ο δείκτης εκροών CO01 θα επιτύχει το 85% του οροσήμου που σχετίζεται με την επενδυτική προτεραιότητα 9i. Τέλος, ο χρηματοοικονομικός δείκτης F100 εκτιμάται τελικά ότι θα επιτύχει τουλάχιστον το 85% του οροσήμου (με τις εντάξεις του Άξονα να καλύπτουν το 162% του οροσήμου και με τις πραγματικές πληρωμές να καλύπτουν αντίστοιχα το 67% του οροσήμου).
- v. Ο **Α.Π 11** «Επένδυση στην εκπαίδευση, την απόκτηση δεξιοτήτων και τη διά βίου μάθηση» εκτιμάται ότι τελικά θα επιτύχει τα ορόσημα ο Άξονας Προτεραιότητας. Εάν και ο χρηματοοικονομικός δείκτης F100, μέχρι στιγμής δεν παρουσιάζει πραγματικές πληρωμές, θεωρείται ότι τα ενταγμένα έργα (που καλύπτουν το 240% του οροσήμου) εν δυνάμει μπορούν να δώσουν πληρωμές τουλάχιστον στο 85% του οροσήμου μέχρι το τέλος του 2018. Όσον αφορά στο δείκτη Βασικού Σταδίου Υλοποίησης έχει ήδη υπερκαλυφθεί το ορόσημο.

Λόγω των μεγάλων αλλαγών που επιφέρει στον Άξονα Προτεραιότητας 10 η πρόσφατη πρόταση αναθεώρησης του Προγράμματος γίνεται ειδική αναφορά για την πορεία υλοποίησης του στη συνέχεια.

Συμπεράσματα για τους Άξονες του ΕΚΤ

Όπως έχει προαναφερθεί στην ενότητα Α της παρούσας έκθεσης, ο Άξονας Προτεραιότητας 8 δεν παρουσιάζει ενεργοποίηση. Με βάση την μη ενεργοποίηση διαπιστώνεται αδυναμία επίτευξης του οροσήμου για το 2018. Με δεδομένη τη σύνδεση του Άξονα Προτεραιότητας με τη Στρατηγική Έξυπνης Εξειδίκευσης είναι αναγκαία η επιτάχυνση της υλοποίησης, με βάση και τα αποτελέσματα των διαδικασιών επιχειρηματικής ανακάλυψης.

Η 1^η αναθεώρηση του Ε.Π. Στερεά Ελλάδα, τροποποίησε ουσιαστικά το Πλαίσιο Επιδόσεων του Άξονα Προτεραιότητας 10, ώστε αφενός αυτό να είναι συμβατό με τους νέους δείκτες εκροής που περιλήφθηκαν στον Άξονα και αφετέρου να βελτιώσει τις δυνατότητες επίτευξης των στόχων που τίθενται. Με βάση το αναθεωρημένο Πλαίσιο Επιδόσεων, οι δείκτες που περιλαμβάνονται σε αυτό αντιπροσωπεύουν το 54,1% της Δημόσιας Δαπάνης του Άξονα Προτεραιότητας. Επιπλέον, στο νέο Πλαίσιο Επιδόσεων περιλαμβάνονται δείκτες εκροής, όπου διαπιστώνονται ήδη ικανοποιητικές τιμές όσον αφορά τα ενταγμένα έργα, ενώ σε

ορισμένες επενδυτικές προτεραιότητες του ΑΠ καταγράφεται ήδη σημαντικό ύψος δαπανών. Ειδικότερα:

- Δύο δείκτες του Πλαισίου Επιδόσεων, που αφορούν στον αριθμό των σχολικών μονάδων που ωφελούνται από παρεμβάσεις (11501) και το πλήθος ατόμων που αποδεσμεύονται από τη φροντίδα εξαρτημένων ατόμων (10501) εκτιμάται ότι θα επιτύχουν πλήρως τους στόχους τους όσον αφορά τα ορόσημα του 2018.
- Δύο ακόμα δείκτες, που αφορούν στον αριθμό των υποστηριζόμενων δομών (05502) ειδικότερα καθώς και ο χρηματοοικονομικός δείκτης του F100 που αφορά στο ποσοστό των πιστοποιημένων δαπανών, εκτιμάται ότι θα επιτύχουν ποσοστό επίτευξης του οροσήμου 2018 άνω του 85%.
- Ο μόνος δείκτης ο οποίος εκτιμάται ότι δεν θα επιτευχθεί με βάση τα μέχρι σήμερα δεδομένα της υλοποίησης αφορά στον CO15 (Ανεργοί, συμπεριλαμβανομένων των μακροχρόνια ανέργων), ο οποίος αποτυπώνει την εκροή από την εφαρμογή ενεργητικών πολιτικών στο πλαίσιο της επενδυτικής προτεραιότητας 9i, στην οποία δεν έχουν ενταχθεί αντίστοιχα έργα.

Η σημαντική υστέρηση που σημειώνεται στην επίτευξη των δεικτών πλαισίου αντανακλά την σημειωθείσα καθυστέρηση στην υλοποίηση που οφείλεται σε τεχνικά θέματα όπως η μη έγκαιρη εκπλήρωση των αιρεσιμοτήτων, η καθυστέρηση στην αναπτόκριση του ΠΣΚΕ, η επιλογή Ενδιάμεσου Φορέα Διαχείρισης των δράσεων. Εκτός των τεχνικών θεμάτων και ανεξαρτήτως του ότι η πλειονότητα των «τεχνικών θεμάτων» είναι εκτός του πλαισίου αρμοδιοτήτων της ΕΥΔ Ε.Π. Στερεάς Ελλάδας, δεν μπορεί να αγνοηθεί ως παράγοντας καθυστέρησης και η ουσιώδης μεταβολή των παραδοχών που έγιναν αναφορικά με την εξέλιξη των οικονομικών δεδομένων στην Περιφέρεια αλλά και στη χώρα. Η μη εκπλήρωση των προβλέψεων για την επίτευξη θετικών ρυθμών ανάπτυξης που διαφαινόταν το 2014 και η συνέχιση των αρνητικών ρυθμών ανάπτυξης για τα έτη 2015 και 2016 σε συνδυασμό με την αδυναμία πρόσβασης σε τραπεζικό δανεισμό και τα αυξημένα προβλήματα ρευστότητας που αντιμετωπίζουν οι επιχειρήσεις συμβάλλουν στην αργή εξέλιξη του συνόλου των επενδυτικών προτεραιοτήτων που αφορούν σε δράσεις κρατικών ενισχύσεων.

Η καθυστέρηση στην αποσαφήνιση του περιεχόμενου και των πηγών χρηματοδότησης της ΟΧΕ Ασωπού αλλά και η καθυστέρηση στην κατάρτιση και υποβολή των ΒΑΑ επηρεάζουν καθοριστικά Άξονες Προτεραιότητας και επενδυτικές προτεραιότητες (2c, 4e, 6e, 6g) που υλοποιούνται αποκλειστικά μέσω χωρικών στρατηγικών.

Οι δύο προαναφερθέντες παράγοντες σηματοδοτούν την αναγκαιότητα προσαρμογής του Ε.Π. Στερεά Ελλάδα στα ισχύοντα δεδομένα μέσω ευρείας αναθεώρησης που θα επιδράσει καταλυτικά στο περιεχόμενο του Πλαισίου Επιδόσεων, οδηγώντας σε αλλαγή τιμών στόχου αλλά και δεικτών. Στην πρόταση αναθεώρησης (εκτενής αναφορά γίνεται στο κεφάλαιο Ε της παρούσας έκθεσης αξιολόγησης) υπάρχει αναλυτική περιγραφή των προτάσεων του αξιολογητή για την μεταβολή των τιμών του Πλαισίου Επιδόσεων.

Γ. ΕΚΤΙΜΗΣΗ ΤΗΣ ΑΠΟΔΟΤΙΚΟΤΗΤΑΣ ΤΟΥ Ε.Π. ΣΤΕΡΕΑ ΕΛΛΑΔΑ 2014-2020

Γ.1. Επάρκεια διαθέσιμου προϋπολογισμού για την υλοποίηση παρεμβάσεων του Ε.Π.

Στην ενότητα αυτή γίνεται αποτίμηση της πορείας υλοποίησης του Ε.Π. σε όρους αποδοτικότητας ανά Άξονα Προτεραιότητας και επενδυτική προτεραιότητα, με χρονικό σημείο αναφοράς την 24/05/2018.

Για το σύστημα δεικτών εκροής των παρεμβάσεων που χρηματοδοτούνται από το ΕΤΠΑ η εκτίμηση δεικτών αποδοτικότητας γίνεται ως προς το μοναδιαίο κόστος, λαμβάνοντας υπόψη τους π/υ και τις διαμορφωμένες τιμές των δεικτών στην βάση των ενταγμένων πράξεων για όσες κατηγορίες παρεμβάσεων είναι αυτό εφικτό. Στη λογική αυτή η εκτίμηση της αποδοτικότητας αποτυπώνει τις διαφαινόμενες τάσεις ως προς το μοναδιαίο κόστος. Η οριστική εκτίμηση της αποδοτικότητας θα πρέπει να γίνει σε μεταγενέστερο στάδιο όταν θα υπάρξει ικανός αριθμός συμβάσεων για τις επιμέρους κατηγορίες πράξεων.

Οι δείκτες εκροής των πράξεων που συγχρηματοδοτούνται από το ΕΚΤ διαμορφώθηκαν από την πρώτη αναθεώρηση του Ε.Π. στο πλαίσιο της Τεχνικής Προσαρμογής του 2017 και με βάση κεντρικές οδηγίες όσον αφορά την ποσοτικοποίηση των τιμών – στόχου, οι οποίες αντανακλούν είτε το αποτέλεσμα μελετών που συντάχθηκαν σε εθνικό επίπεδο (π.χ. αξιολόγηση πράξεων εναρμόνισης), είτε τις συγκεκριμένες πολιτικές κεντρικών φορέων, όπως συμφωνήθηκαν σε συνεργασία με την Περιφέρεια (π.χ. αριθμός ΤΟΜΥ που θα λειτουργήσουν στην Περιφέρεια Στερεάς Ελλάδας). Κατά συνέπεια, η εκτίμηση μοναδιαίου κόστους με βάση τα δεδομένα της υλοποίησης δεν έχει νόημα, αφού δεν μπορεί να είναι ενδεικτική της αποδοτικότητας. Οριστικές εκτιμήσεις της αποδοτικότητας θα μπορεί να γίνει σε επόμενη φάση της υλοποίησης και εφόσον έχουν αρχίσει η υλοποίηση του συνόλου των παρεμβάσεων. Η στοχοθέτηση των επενδυτικών προτεραιοτήτων στη βάση των οδηγιών της Εθνικής Αρχής Συντονισμού έγινε στη βάση του διαθέσιμου προϋπολογισμού, ο οποίος όσον αφορά στο ΕΚΤ αυξήθηκε σημαντικά κατά την 1^η αναθεώρηση του Ε.Π. ώστε να καλύπτει με επάρκεια το σύνολο των προγραμματιζόμενων δράσεων.

Γ.2. Συμπεράσματα – Προτάσεις

Στην παρούσα φάση της αξιολόγησης ο πολύ περιορισμένος αριθμός ολοκληρωμένων έργων καθιστά ιδιαίτερα επισφαλή την εξαγωγή συμπερασμάτων αναφορικά με την αποδοτικότητα.

Από την εξέταση εντάξεων και διαθέσιμου προϋπολογισμού ανά επενδυτική προτεραιότητα είναι σαφές ότι υπάρχει σημαντικό πρόβλημα έλλειψης πόρων στον 6ο Άξονα Προτεραιότητας, ενώ το πλέον οξυμένο πρόβλημα έλλειψης πόρων θα αντιμετωπίσει ο 9ος Άξονας Προτεραιότητας από την ένταξη του μεταφερόμενου μεγάλου έργου (Νοσοκομείο Χαλκίδας). επιπροσθέτως, με βάση την πορεία των εντάξεων θα πρέπει να υπάρξει μεταφορά πόρων πρωτίστως από την επενδυτική προτεραιότητα 7β αλλά και συνολικά από τον Άξονα Προτεραιότητας 7.

Πίνακας Γ.1 : Εκτίμηση αποδοτικότητας και επάρκειας διαθέσιμου προϋπολογισμού (Στοιχεία ΟΠΣ: 24/5/2018)

ΚΩΔ. ΛΕΟΝΑ	ΚΩΔ. ΕΠΕΝΔ. ΠΡΟΤ/ΤΑΣ	ΚΩΔΙΚΟΣ ΔΕΙΚΤΗ	ΠΕΡΙΓΡΑΦΗ ΔΕΙΚΤΗ	Μονάδα μέτρησης	ΔΕΙΚΤΕΣ ΤΟΥ Ε.Π.	ΤΙΜΗ ΣΤΟΧΟΥ 2023 Ε.Π. ΣΕ 2014 - 2020	ΕΝΤΑΓΜΕΝΑ ΕΡΓΑ		Έγγραφο ανάλυσης συστήματος δεικτών του Ε.Π. ΣΕ 2014 - 2020		Υλοποίηση του Ε.Π. ΣΕ 2014 - 2020		Εκτίμηση επάρκειας διαθέσιμου προϋπολογισμού
							ΠΛΗΘΟΣ	ΤΙΜΗ ΣΤΟΧΟΣ	Συνολικός Π/Υ	Μοναδιαίο κόστος	Συνολικός Π/Υ Ενταγμένων έργων	Μοναδιαίο κόστος των ενταγμένων έργων	
5	5a	CO20	Πρόληψη και διαχείριση κινδύνων: Πληθυσμός που ωφελείται από αντιπλημμυρικά μέτρα	Άτομα	√	3000	4	10.500	ΚΠ 87 3.022.796	7,5 εκατ. € (ή 750 €/m ²) ανά εκτάριο παρέμβασης	1.691.324		Εκτιμάται ότι η υπάρχουσα διαθεσιμότητα των πόρων του ΚΠ87 της Ε.Π.5α δεν επαρκεί. Επιπλέον το ενταγμένο έργο που αφορά "Εξοπλισμό Πυροσβεστικού Σώματος για την Περιφέρεια Στερεάς Ελλάδας" θα πρέπει να ενταχθεί στην Ε.Π.5α. Η ΕΥΔ ΠΣΤΕ θα πρέπει να προβεί σε διαχειριστική διόρθωση. Επομένως θα πρέπει ο διατιθέμενος προϋπολογισμός της Ε.Π.5α, να λαμβάνει υπόψη και το εν λόγω έργο.
		CO22	Αποκατάσταση του εδάφους: Συνολική επιφάνεια αποκατεστημένου εδάφους	Εκτάρια	√	0,4	3	0,11			1.156.278	10.511.618€ ανά εκτάριο	
	5b	CO22	Αποκατάσταση του εδάφους: Συνολική επιφάνεια αποκατεστημένου εδάφους	Εκτάρια	√	0,9	1	0,4	ΚΠ 88 1.000.000	1,11 εκατ. € (ή 110 €/m ²) ανά εκτάριο παρέμβασης για πρόληψη σεισμών και πυρκαγιών	3.002.428	7.506.070€ ανά εκτάριο	
		T2215	Συνολική έκταση περιοχών που καλύπτονται (Hectares)	Hectares	√	30			ΚΠ 89 9.000.000	300.000 € ανά εκτάριο για αποκατάσταση μολυσμένων περιοχών			
6	6c	12306	Προβολή σε Εθνικά και Διεθνή ΜΜΕ (αριθμός ΜΜΕ)	Αριθμός			1	16					Με βάση τα ήδη ενταγμένα έργα και τη δυναμική των σχετικών δράσεων, εκτιμάται ότι θα πρέπει να
		12307	Συμμετοχή σε Διεθνείς Τουριστικές Εκθέσεις	Αριθμός			1	15					

ΚΩΔ. ΑΞΟΝΑ	ΚΩΔ. ΕΠΕΝΔ. ΠΡΟΤ/ΓΑΣ	ΚΩΔΙΚΟΣ ΔΕΙΚΤΗ	ΠΕΡΙΓΡΑΦΗ ΔΕΙΚΤΗ	Μονάδα μέτρησης	ΔΕΙΚΤΕΣ ΤΟΥ Ε.Π.	ΤΙΜΗ ΣΤΟΧΟΥ 2023 Ε.Π. ΣΕ 2014 - 2020	ΕΝΤΑΓΜΕΝΑ ΕΡΓΑ		Έγγραφο ανάλυσης συστήματος δεικτών του Ε.Π. ΣΕ 2014 - 2020		Υλοποίηση του Ε.Π. ΣΕ 2014 - 2020		Εκτίμηση επάρκειας διαθέσιμου προϋπολογισμού
							ΠΛΗΘΟΣ	ΤΙΜΗ ΣΤΟΧΟΣ	Συνολικός Π/Υ	Μοναδιαίο κόστος	Συνολικός Π/Υ Ενταγμένων έργων	Μοναδιαίο κόστος των ενταγμένων έργων	
		CO09	Αειφόρος Τουρισμός: Αύξηση του αναμενόμενου αριθμού επισκέψεων σε ενισχυόμενες τοποθεσίες πολιτιστικής και φυσικής κληρονομιάς και πόλους έλξης επισκεπτών	επισκέψεις/έτος	√	20000	11	77.000	ΚΠ 94 5.209.118	2,6 εκατ. € ανά παρέμβαση	13.547.326	1.231.575 εκατ. € ανά παρέμβαση	ενισχυθούν σημαντικά οι διαθέσιμοι πόροι στο ΚΠ94.
7	7b	3401	Πλήθος Οχημάτων / Εξοπλισμού	Αριθμός			1	140					Με βάση τα ήδη ενταγμένα έργα και με την εκ των υστέρων διερεύνηση των σχετικών έργων όπου διαπιστώνεται η χαμηλή διαθεσιμότητα ώριμων έργων, εκτιμάται ότι οι διαθέσιμοι προϋπολογισμοί των ΚΠ30 και ΚΠ34, θα πρέπει να μειωθούν σε σημαντικό βαθμό.
		CO13	Οδικό δίκτυο: Συνολικό μήκος νέων οδών	χλμ.	√	18,5	1	3,51	ΚΠ30 25.916.037	1.400.000 € ανά χιλιόμετρο όσον αφορά τις νέες χαράξεις	4.896.058	1.394.888€ ανά χιλιόμετρο νέας χάραξης	
		CO14	Οδικό δίκτυο: Συνολικό μήκος ανακατασκευασμένων ή αναβαθμισμένων οδών	χλμ.	√	15			ΚΠ 34 11.170.706	745.000 € ανά χιλιόμετρο για τις βελτιώσεις ή ανακατασκευές δρόμων	2.011.500 (αφορά έργο εξολισμού υλικοτεχνικής υποδομής)		
	7e	T2225	Μήκος Δικτύου ΦΑ	km	√	281	1	326,25	ΚΠ 07 8.071.396	28.700€ ανά km	21.222.000	65.048€ ανά χιλιόμετρο δικτύου ΦΑ	

ΚΩΔ. ΑΞΟΝΑ	ΚΩΔ. ΕΠΕΝΔ. ΠΡΟΤ/ΓΑΣ	ΚΩΔΙΚΟΣ ΔΕΙΚΤΗ	ΠΕΡΙΓΡΑΦΗ ΔΕΙΚΤΗ	Μονάδα μέτρησης	ΔΕΙΚΤΕΣ ΤΟΥ Ε.Π.	ΤΙΜΗ ΣΤΟΧΟΥ 2023 Ε.Π. ΣΕ 2014 - 2020	ΕΝΤΑΓΜΕΝΑ ΕΡΓΑ		Έγγραφο ανάλυσης συστήματος δεικτών του Ε.Π. ΣΕ 2014 - 2020		Υλοποίηση του Ε.Π. ΣΕ 2014 - 2020		Εκτίμηση επάρκειας διαθέσιμου προϋπολογισμού
							ΣΟΟΣ ΠΛΗΘΟΣ	ΤΙΜΗ ΣΤΟΧΟΣ	Συνολικός Π/Υ	Μοναδιαίο κόστος	Συνολικός Π/Υ Ενταγμένων έργων	Μοναδιαίο κόστος των ενταγμένων έργων	
9	9a	CO36	Υγεία: Πληθυσμός που καλύπτεται από βελτιωμένες υπηρεσίες υγείας	Άτομα	√	50.000	2	50.000	ΚΠ53 6.559.754	550.000 € ανά υποδομή υγείας	22.981.086		Με βάση το προϋπολογισμό των ήδη ενταγμένων έργων, θα πρέπει να ενισχυθούν σημαντικά οι διατιθέμενοι πόροι στο ΚΠ 53 αλλά και εκ νέου υπολογισμός του μοναδιαίου κόστους λόγω της ένταξης του μεταφερόμενου έργου «Νοσοκομείο Χαλκίδας»
		T2230	Πληθυσμός που εξυπηρετείται από αναβαθμισμένες κοινωνικές υπηρεσίες	φυσικά πρόσωπα	√	24.000	1	24.000	ΚΠ55 3.600.000	600.000 € ανά κοινωνική υποδομή	3.785.926	3.785.926€ ανά κοινωνική υποδομή	Με βάση τη πορεία εξέλιξης της σχετικής πρόσκλησης του ΚΠ55, εκτιμάται ότι μετά την ένταξη και ολοκλήρωση του έργου που αφορά το Κέντρο Γεροντολογίας στο Δήλοισ Βοιωτίας, ο ΚΠ θα ολοκληρωθεί με αυτό μόνο το έργο. Επομένως προτείνεται η μείωση του Π/Υ του ΚΠ55 στο ποσό ολοκλήρωσης του εν λόγω έργου.
	9d	T2234	Αριθμός στρατηγικών ΤΑΠΤΟΚ από ομάδες τοπικής δράσης που ενισχύονται	Αριθμός	√	5							Προτείνεται η κατάργηση της Ε.Π.9d, αφού η ΠΣΤΕ δεν επιλέγει εφαρμογή της στρατηγικής ΤΑΠΤΟΚ

ΚΩΔ. ΑΞΟΝΑ	ΚΩΔ. ΕΠΕΝΔ. ΠΡΟΤ/ΓΑΣ	ΚΩΔΙΚΟΣ ΔΕΙΚΤΗ	ΠΕΡΙΓΡΑΦΗ ΔΕΙΚΤΗ	Μονάδα μέτρησης	ΔΕΙΚΤΕΣ ΤΟΥ Ε.Π.	ΤΙΜΗ ΣΤΟΧΟΥ 2023 Ε.Π. ΣΕ 2014 - 2020	ΕΝΤΑΓΜΕΝΑ ΕΡΓΑ		Έγγραφο ανάλυσης συστήματος δεικτών του Ε.Π. ΣΕ 2014 - 2020		Υλοποίηση του Ε.Π. ΣΕ 2014 - 2020		Εκτίμηση επάρκειας διαθέσιμου προϋπολογισμού
							ΠΛΗΘΟΣ	ΤΙΜΗ ΣΤΟΧΟΣ	Συνολικός Π/Υ	Μοναδιαίο κόστος	Συνολικός Π/Υ Ενταγμένων έργων	Μοναδιαίο κόστος των ενταγμένων έργων	
11	10a	CO35	Παιδική μέριμνα και εκπαίδευση: Δυναμικότητα ενισχυόμενων υποδομών παιδικής μέριμνας ή εκπαίδευσης	Άτομα	√	540	6	64.254	ΚΠ 51, 52 6.943.902	400.000 € ανά υποδομή προσχολικής μέριμνας και εκπαίδευσης	6.664.937	1.110.823€ ανά υποδομή προσχολικής μέριμνας και εκπαίδευσης	Με βάση τις τρέχουσες προσκλήσεις και τη διερεύνηση των σχετικών αναγκών και της ωριμότητας των έργων, εκτιμάται ότι οι διαθέσιμοι πόροι της Ε.Π.10a καλύπτουν τις ανάγκες κατά τη τρέχουσα προγραμματική περίοδο. Υπάρχει σημαντική διαφοροποίηση του εκτιμηθέντος μοναδιαίου κόστους λόγω του ότι τα ενταγμένα έργα αφορούν στην κατασκευή κτιριακών υποδομών και όχι εξοπλισμούς.
		T2261	Δυναμικότητα ενισχυόμενων υποδομών δευτεροβάθμιας, τριτοβάθμιας και επαγγελματικής εκπαίδευσης	Άτομα	√	6460	1	55.400	ΚΠ 49, 50 5.415.852	500.000 € ανά υποδομή στις υπόλοιπες εκπαιδευτικές βαθμίδες που θα αναβαθμιστεί είτε μέσω προμήθειας εξοπλισμού είτε μέσω βελτίωσης/ επέκτασης υποδομών	1.910.868	1.910.868€ ανά υποδομή στις υπόλοιπες εκπαιδευτικές βαθμίδες που θα αναβαθμιστεί είτε μέσω προμήθειας εξοπλισμού είτε μέσω βελτίωσης/ επέκτασης υποδομών	

Δ. ΕΚΤΙΜΗΣΗ ΤΗΣ ΕΠΙΚΑΙΡΟΤΗΤΑΣ ΤΗΣ ΛΟΓΙΚΗΣ ΤΗΣ ΠΑΡΕΜΒΑΣΗΣ ΣΤΟ ΠΛΑΙΣΙΟ ΤΗΣ ΣΤΡΑΤΗΓΙΚΗΣ ΤΟΥ Ε.Π. ΣΤΕΡΕΑ ΕΛΛΑΔΑ 2014-2020

Δ.1. Ανάλυση της επικαιρότητας της λογικής της παρέμβασης στο πλαίσιο της Στρατηγικής του Ε.Π.

Άξονες Προτεραιότητας ΕΤΠΑ

Η ανάλυση της επικαιρότητας της λογικής της παρέμβασης προϋποθέτει ένα μεγάλο ποσοστό ενταγμένων έργων με σαφές φυσικό αντικείμενο ή κατ' ελάχιστον την εξειδίκευση μέσω της δημοσίευσης προσκλήσεων σημαντικού τμήματος του προϋπολογισμού του Προγράμματος. Με δεδομένο τον βαθμό εντάξεων (58,6%) και νομικών δεσμεύσεων (28,1%) η εξέταση της λογικής της παρέμβασης περιορίζεται στην ανάλυση των αιτιών που έχουν οδηγήσει σε καθυστερήσεις και στο βαθμό που αυτές οι καθυστερήσεις εν δυνάμει δημιουργούν σημαντικούς κίνδυνους για την έγκαιρη υλοποίηση και ολοκλήρωση έργων και, συνακόλουθα, την επίτευξη των ειδικών στόχων του Προγράμματος.

Η επικινδυνότητα της απόκλισης από τους τεθέντες στόχους παρουσιάστηκε αναλυτικά στην ενότητα Β' της παρούσας έκθεσης για το Πλαίσιο Επιδόσεων. Η συσχέτιση του υφιστάμενου συστήματος δεικτών του Ε.Π. και η καταλληλότητα τους στην ποσοτική αποτίμηση των στόχων που έχουν τεθεί με βάση την υφιστάμενη λογική της παρέμβασης αναλύονται στην ενότητα Δ.3. της παρούσας έκθεσης αξιολόγησης. Στην παρούσα ενότητα εξετάζονται ανά Άξονα Προτεραιότητας- θεματικό στόχο και επενδυτική προτεραιότητα ο βαθμός στον οποίο παραδοχές του Προγράμματος εξακολουθούν να ισχύουν σε σχέση με την περίοδο υποβολής και έγκρισης του.

Η πρώτη βασική παραδοχή του Ε.Π. ήταν ότι λόγω των περιορισμένων πόρων σημαντικό τμήμα της στρατηγικής του Προγράμματος θα καλυπτόταν από τις παρεμβάσεις των τομεακών Προγραμμάτων με χαρακτηριστικό παράδειγμα το θέμα της διαχείρισης των υγρών και στερεών αποβλήτων αλλά και των υδρεύσεων που θα καλύπτονταν από πόρους του Ταμείου Συνοχής. Είναι πλέον σαφές ότι οι πόροι του Ταμείου Συνοχής δεν επαρκούν για την κάλυψη των παρεμβάσεων στον τομέα της ύδρευσης και θα απαιτηθούν πρόσθετοι πόροι για την ολοκλήρωση / επέκταση / εκσυγχρονισμό για μείωση των απωλειών των δικτύων ύδρευσης και ως εκ τούτου θα απαιτηθεί η αύξηση των πόρων της ΕΠ 6b.

Δεύτερη βασική παραδοχή του Προγράμματος ήταν ότι σημαντικό τμήμα των αναγκαίων πόρων για την υλοποίηση των Ολοκληρωμένων Χωρικών Επενδύσεων (ΟΧΕ) και ιδιαίτερα για την ΟΧΕ Ασωπού θα καλυπτόταν από τα τομεακά Προγράμματα, ενώ κατά τη φάση της υποβολής του Προγράμματος η κατάρτιση του σχεδίου δράσης για την περιοχή του Ασωπού βρισκόταν σε πολύ πρώιμο στάδιο. Αυτό είχε ως αποτέλεσμα να παρατηρείται κατανομή πόρων σε επενδυτικές προτεραιότητες του Ε.Π. που δεν είναι συμβατές με την στόχευση της ΟΧΕ και παρατηρείται ότι υφίσταται είτε πλεόνασμα πόρων είτε σημαντικό έλλειμμα σε άλλες επενδυτικές προτεραιότητες, συν το γεγονός επικαλύψεων στη στόχευση των επενδυτικών προτεραιοτήτων 5b και 6e.

Θέμα επανεξέτασης της λογικής της παρέμβασης του Προγράμματος εγείρεται επίσης και σε σχέση με τα λοιπά χωρικά εργαλεία του Προγράμματος. Η αρχική πρόβλεψη για την ενεργοποίηση των ΤΑΠΤΟΚ στις αγροτικές περιοχές δεν είναι πλέον επίκαιρη, αφού μέσω της προσέγγισης Leader και με χρηματοδότηση από το ΕΓΤΑΑ και το ΕΤΘΑ έχει καλυφθεί το σύνολο των αγροτικών περιοχών της Περιφέρειας αλλά και μεγάλο τμήμα των παράκτιων και νησιωτικών περιοχών. Κατά συνέπεια, η μη ενεργοποίηση των ΤΑΠΤΟΚ καθιστά αναγκαία την κατάργηση των επενδυτικών προτεραιοτήτων 9d (ΕΤΠΑ) και 9νι (ΕΚΤ).

Αντίθετα, η καθυστέρηση στην επιλογή του τρόπου υλοποίησης των δράσεων για την βιώσιμη ανάπτυξη αλλά και η εξειδίκευση των σχετικών παρεμβάσεων που δεν έχει ολοκληρωθεί δημιουργεί ανασχεση σε μια σειρά επενδυτικών προτεραιοτήτων όπως η 6c, όπου ήδη παρουσιάζεται σημαντικό έλλειμμα πόρων, και η 2c.

Τέλος, η πολύ μεγάλη καθυστέρηση στην ενεργοποίηση των επενδυτικών προτεραιοτήτων του Άξονα Προτεραιότητας 3, για την οποία έχει γίνει αναλυτική αναφορά στην ενότητα Α.1. της έκθεσης, δημιουργεί την ανάγκη επανεξέτασης του είδους των παρεμβάσεων ιδιαίτερα σε σχέση με τα ορόσημα του 2018. Η ενεργοποίηση χρηματοδοτικού εργαλείου στο πλαίσιο της 3c, η μη ενεργοποίηση της επενδυτικής προτεραιότητας 1a λόγω της μη ύπαρξης στην Περιφέρεια Δημόσιων Ερευνητικών Υποδομών, αλλά και η αποσαφήνιση των αναγκών των επιχειρήσεων ως αποτέλεσμα της διαδικασίας της επιχειρηματικής ανακάλυψης οδηγεί στην αναγκαιότητα επανεξέτασης των χρηματοδοτικών πόρων των επιμέρους επενδυτικών προτεραιοτήτων του Άξονα 3.

Με βάση τα όσα προαναφέρθηκαν θα πρέπει να ληφθούν αποφάσεις σχετικά με : α) την επανεξέταση του είδους των παρεμβάσεων σε επενδυτικές προτεραιότητες των Άξονων Προτεραιότητας 1 και 3, λαμβάνοντας υπόψη και τα ορόσημα του 2018, β) την υλοποίηση των Ολοκληρωμένων Χωρικών Επενδύσεων (ΟΧΕ) και των δράσεων Βιώσιμης Αστικής Ανάπτυξης, γ) Την αναγκαιότητα αύξησης πόρων στον Άξονα Προτεραιότητας 6, προκειμένου να καλυφθούν οι ανάγκες στον τομέα της ύδρευσης αλλά και των αυξημένων αναγκών για την χρηματοδότηση έργων στο τομέα του Τουρισμού – πολιτισμού που προκύπτει από τις τρεις ΒΑΑ (ΕΠ 6c), δ) Την αύξηση πόρων στην επενδυτική προτεραιότητα 9a (ΕΤΠΑ) λόγω της ένταξης του μεταφερόμενου μεγάλου έργου (Νοσοκομείο Χαλκίδας). Επιπροσθέτως, η χρηματοδότηση των παρεμβάσεων που αφορούν στην αποκατάσταση μολυσμένων περιοχών που εμπίπτουν στο πεδίο επιλεξιμότητας της ΕΠ 5b από το τομεακό πρόγραμμα (Ε.Π.ΥΜΕΠΕΡΑΑ) καθιστούν μη αναγκαία τη διατήρηση της ΕΠ 5b στο Ε.Π.

Η πολύ μικρή πρόοδος στην υποβολή προτάσεων από πλευράς τελικών δικαιούχων στο πλαίσιο της ΕΠ 7b σε συνδυασμό με τον μεγάλο χρόνο εκτέλεσης έργων οδοποιίας (ιδιαίτερα δε αν απαιτούνται απαλλοτριώσεις) καθιστά ιδιαίτερα επισφαλή τη δυνατότητα τόσο έγκαιρης ολοκλήρωσης των έργων που θα ενταχθούν, όσο και απορρόφησης των πόρων του Άξονα Προτεραιότητας 7.

Άξονες Προτεραιότητας ΕΚΤ

ΑΞΟΝΑΣ ΠΡΟΤΕΡΑΙΟΤΗΤΑΣ 8: Προώθηση της βιώσιμης απασχόλησης υψηλής ποιότητας και υποστήριξη της κινητικότητας των εργαζομένων

Ο Άξονας Προτεραιότητας επιδιώκει την αναβάθμιση του εργατικού δυναμικού με νέες δεξιότητες καθώς και την τόνωση της επιχειρηματικότητας στο πλαίσιο των προτεραιοτήτων

της Στρατηγικής Έξυπνης Εξειδίκευσης, στο πλαίσιο της ανάγκης μεταστροφής του παραγωγικού προτύπου της περιφερειακής οικονομίας, η οποία καθίσταται αναγκαία μετά και την εμφάνιση της οικονομικής κρίσης στη χώρα. Με βάση το ισχύον Πρόγραμμα, μέσω της υλοποίησής του προβλέπεται η εφαρμογή δράσεων συμβουλευτικής, καθοδήγησης και επιδότησης για την δημιουργία νέων επιχειρήσεων στους τομείς της Περιφερειακής Στρατηγικής Έξυπνης Εξειδίκευσης καθώς και δράσεων κατάρτισης, συμβουλευτικής, καθοδήγησης για την αναβάθμιση του εργατικού δυναμικού και των επιχειρηματιών με την προσαρμογή τους στις ανάγκες που προκύπτουν από την εφαρμογή των δράσεων RIS3.

Στο πλαίσιο του Άξονα Προτεραιότητας εντάσσεται, επίσης, η δημιουργία ενός Περιφερειακού Μηχανισμού Παρακολούθησης των αναγκών της αγοράς εργασίας, ο οποίος θα διαμορφώνει τις κατευθύνσεις για την εξειδίκευση των δράσεων και αποτελεί προϋπόθεση για την ενεργοποίηση των δράσεων εκπαίδευσης, κατάρτισης ή ανάπτυξης δεξιοτήτων του Άξονα. Ο Άξονας συγχρηματοδοτείται από το ΕΚΤ και εφαρμόζεται με την επιλογή δύο επενδυτικών προτεραιοτήτων στο πλαίσιο του Θεματικού Στόχου 08: *Προώθηση της διατηρήσιμης και ποιοτικής απασχόλησης και στήριξη της κινητικότητας του εργατικού δυναμικού*, όπως αναπτύσσεται στη συνέχεια.

Επενδυτική Προτεραιότητα 8iii: Η επενδυτική προτεραιότητα επιλέγεται στο πλαίσιο της Στρατηγικής για την Έξυπνη Εξειδίκευση και εξειδικεύεται στον ειδικό στόχο για τη “Προώθηση της αυτοαπασχόλησης και της επιχειρηματικότητας”, επιδιώκοντας την αντιμετώπιση της μείωσης της απασχόλησης σε πολλές κατηγορίες ελεύθερων επαγγελματιών στην Περιφέρεια, ως αποτέλεσμα της ύφεσης καθώς και την ανάγκη δημιουργίας νέων θέσεων εργασίας σε νέους κλάδους που προσδιορίζονται από τη Στρατηγική Έξυπνης Εξειδίκευσης. Οι διαπιστωμένες ανάγκες, όπως περιγράφονται στο εγκεκριμένο προγραμματικό έγγραφο, παραμένουν σε ισχύ και κατά συνέπεια δεν απαιτείται τροποποίηση όσον αφορά επιμέρους στοιχεία που προσδιορίζουν τη λογική της παρέμβασης στο επίπεδο της επενδυτικής προτεραιότητας.

Επενδυτική Προτεραιότητα 8v: Η επενδυτική προτεραιότητα επιλέγεται, επίσης, στο πλαίσιο της Περιφερειακής Στρατηγικής για την Έξυπνη Εξειδίκευση επιδιώκοντας την αναβάθμιση δεξιοτήτων του εργατικού δυναμικού προκειμένου να ανταποκριθεί στις απαιτήσεις των επιλεγμένων τομέων (Ειδικός Στόχος: Προσαρμογή των εργαζομένων και των ΜΜΕ στο νέο περιβάλλον). Μέσω των παρεμβάσεων θα υποστηριχθεί η εφαρμογή της Στρατηγικής RIS3, ενώ θα βελτιωθεί η καινοτομική και οργανωσιακή βάση των ΜΜΕ και η ανταγωνιστικότητά τους, θα αναβαθμιστεί το ανθρώπινο δυναμικό των επιχειρήσεων και θα ενισχυθεί η επιχειρηματικότητα. Σε αυτό το πλαίσιο, η λογική της παρέμβασης αναφορικά προς την επιλογή και εξειδίκευση της επενδυτικής Προτεραιότητας παραμένει σε ισχύ, ενώ η εφαρμογή της επενδυτικής προτεραιότητας υποστηρίζεται από την ολοκλήρωση της δημιουργίας του Μηχανισμού Παρακολούθησης της Αγοράς Εργασίας, με τη συμμετοχή της Περιφέρειας. Η δημιουργία του Παρατηρητηρίου θα συμβάλει στον εντοπισμό των πραγματικών αναγκών της αγοράς εργασίας σε επαγγελματικές δεξιότητες, ειδικότητες και των θέσεων εργασίας που ζητούνται από τις επιχειρήσεις, δημιουργώντας το προφίλ των αναγκαίων δεξιοτήτων του εργατικού δυναμικού σύμφωνα με τις πραγματικές ανάγκες.

ΑΞΟΝΑΣ ΠΡΟΤΕΡΑΙΟΤΗΤΑΣ 10 : Προώθηση της κοινωνικής ένταξης και καταπολέμηση της φτώχειας – ΕΚΤ

Ο Άξονας Προτεραιότητας επιδιώκει τη διαφύλαξη και αναζωογόνηση του κοινωνικού ιστού της Περιφέρειας, μέσω:

- Της αντιμετώπισης των επιπτώσεων από την κρίση και ειδικότερα των φαινομένων φτώχειας και αποκλεισμού σε περιοχές και θύλακες που δέχονται ισχυρές πιέσεις από την υποχώρηση της οικονομικής δραστηριότητας,
- Της προώθησης της ενεργού ένταξης στην αγορά εργασίας,
- Της προαγωγής της κοινωνικής επιχειρηματικότητας,
- Της βελτίωσης της πρόσβασης σε οικονομικά προσιτές, βιώσιμες και υψηλής ποιότητας κοινωνικές υπηρεσίες,
- Της ενσωμάτωσης των κοινωνικά και οικονομικά ευπαθών ομάδων με την κατάργηση κάθε είδους διακρίσεων.

Με βάση το εγκεκριμένο Ε.Π., στο πλαίσιο του Άξονα προβλέπεται η χρηματοδότηση λειτουργίας δομών που στόχο έχουν την υποστήριξη της εφαρμογής του σχεδιασμού της κοινωνικής πολιτικής στην χώρα καθώς και η εφαρμογή ενεργητικών πολιτικών απασχόλησης. Κατά την 1^η Αναθεώρηση του Ε.Π. (Τεχνική Προσαρμογή 2017) στον Άξονα Προτεραιότητας κατανεμήθηκε σημαντικό ύψος πρόσθετων χρηματοδοτικών πόρων, για την ενίσχυση των παρεμβάσεων στον τομέα της εναρμόνισης της επαγγελματικής και κοινωνικής ζωής ιδιαίτερα των φυναικών, την ενίσχυση των δομών κοινωνικής πρόνοιας, την εφαρμογή παρεμβάσεων στον τομέα της Υγείας στο πλαίσιο μιας ενιαίας εθνικής πολιτικής για την Υγεία, την ενίσχυση των παρεμβάσεων για ΑΜΕΑ και την ενίσχυση της ενσωμάτωσης των Ρομά.

Για την υλοποίηση των παρεμβάσεων του Άξονα Προτεραιότητας επιλέγεται από το Ε.Π. ο Θεματικός Στόχος 09: *Προώθηση της κοινωνικής ένταξης και καταπολέμηση της φτώχειας και κάθε διάκρισης* και οι ακόλουθες επενδυτικές προτεραιότητες.

Επενδυτική Προτεραιότητα 9i: Βασική προτεραιότητα της επενδυτικής προτεραιότητας 9i παραμένει η υλοποίηση δράσεων εναρμόνισης οικογενειακής και επαγγελματικής ζωής, όπως αυτή τεκμηριώνεται με βάση τα στοιχεία αξιολόγησης παρόμοιων δράσεων που υλοποιήθηκαν τόσο στην τρέχουσα όσο και στην προηγούμενη προγραμματική περίοδο, η οποία κατέδειξε την αναγκαιότητα χρηματοδοτικής ενίσχυσής τους με στόχο την προώθηση / διατήρηση των γυναικών στην απασχόληση, μέσω της συμφιλίωσης επαγγελματικής και οικογενειακής ζωής. Η ενίσχυση της εφαρμογής δράσεων εναρμόνισης μέσω της επενδυτικής προτεραιότητας συμβάλει στον στόχο της Περιφέρειας για αύξηση της απασχόλησης και ενίσχυση ωφελούμενων από οικογένειες με χαμηλά εισοδήματα, ώστε μέσα από την ουσιαστική διευκόλυνση τους, να ανταποκριθούν στους απαιτητικούς κι αντικρουόμενους ρόλους τους, όπως αυτός της οικογενειακής μέριμνας και της παιδικής προστασίας. Με τον τρόπο αυτό, η συγκεκριμένη δράση ενισχύει τις γυναίκες με την παροχή υπηρεσιών φροντίδας και φιλοξενίας βρεφών, νηπίων, παιδιών και εφήβων.

Η επενδυτική προτεραιότητα ενισχύθηκε με την πρόσθετη κατανομή πόρων στο πλαίσιο της Τεχνικής Προσαρμογής του 2017 (1^η αναθεώρηση), με σκοπό την υλοποίηση δράσεων εναρμόνισης οικογενειακής και επαγγελματικής ζωής. Η εφαρμογή τέτοιων δράσεων, στο σύνολο της χώρας, τεκμηριώνεται με βάση τα στοιχεία αξιολόγησης παρόμοιων δράσεων που υλοποιήθηκαν τόσο στην τρέχουσα όσο και στην προηγούμενη προγραμματική περίοδο, η οποία κατέδειξε την αναγκαιότητα χρηματοδοτικής ενίσχυσής τους με στόχο την προώθηση / διατήρηση των γυναικών στην απασχόληση, μέσω της συμφιλίωσης επαγγελματικής και οικογενειακής ζωής. Η υλοποίηση των δράσεων εναρμόνισης εστιάζεται σε άτομα που αποδεδειγμένα από τη φροντίδα εξαρτημένων ατόμων και κυρίως γυναίκες κάτω του ορίου της φτώχειας (άνεργες ή εργαζόμενες).

Επενδυτική Προτεραιότητα 9ii: Η επενδυτική προτεραιότητα 9ii επιδιώκει τη βελτίωση των συνθηκών πρόσβασης σε ολοκληρωμένες κοινωνικές υπηρεσίες, των ατόμων που πλήττονται από φτώχεια και κοινωνικό αποκλεισμό, με την δημιουργία κατάλληλων δομών και παράλληλα για τη στήριξη ατόμων περιθωριοποιημένων κοινοτήτων όπως οι Ρομά, μετανάστες/πρόσφυγες με σκοπό για την εργασιακή και κοινωνική τους ένταξη. Μέσω της επενδυτικής προτεραιότητας αντιμετωπίζεται το μεγάλο χάσμα που διαπιστώνει το εγκεκριμένο Ε.Π. μεταξύ των Ρομά και των μεταναστών με τον υπόλοιπο πληθυσμό όσον αφορά τη συμμετοχή τους στην απασχόληση. Η προτεραιότητα επιδιώκει τη βελτίωση της προσβασιμότητας των κοινωνικά ευπαθών ομάδων σε ποιοτικές και ολοκληρωμένες κοινωνικές υπηρεσίες και την ενίσχυση η των ατόμων περιθωριοποιημένων κοινοτήτων όπως οι Ρομά, για την εργασιακή και κοινωνική τους ένταξη. Η λειτουργία των Κέντρων Κοινότητας αποτελεί παρέμβαση η οποία υποστηρίζει την επίτευξη των στόχων της επενδυτικής προτεραιότητας και η επέκταση της χρηματοδότησής τους αφενός είναι συμβατή με την λογική της παρέμβασης, ενώ δεν μεταβάλλει τους ποσοτικούς στόχους που έχουν τεθεί.

Επενδυτική Προτεραιότητα 9iii: Η επενδυτική προτεραιότητα 9iii αντιμετωπίζει τις μειωμένες δυνατότητες πρόσβασης στην απασχόληση για μετανάστες και ΑΜΕΑ όπως διαπιστώνονται από το Ε.Π., με την διασφάλιση συνθηκών ομαλής πρόσβασης των ατόμων αυτών στην απασχόληση. Η επενδυτική προτεραιότητα επιδιώκει την βελτίωση της παροχής κοινωνικών υπηρεσιών και υπηρεσιών εκπαιδευτικής υποστήριξης σε κοινωνικά ευπαθείς ομάδες (ΑΜΕΑ, μαθητές με αναπηρία ή/και με ειδικές εκπαιδευτικές ανάγκες) και τη βελτίωση των συνθηκών πρόσβασης στην απασχόληση για άτομα που πλήττονται από φτώχεια και κοινωνικό αποκλεισμό που έχουν την ευθύνη της φροντίδας παιδιών ΑΜΕΑ. Η προσθήκη νέων δράσεων στην επενδυτική προτεραιότητα κατά την 1^η αναθεώρηση δεν μετέβαλε ουσιαστικά τη λογική της παρέμβασης αφού οι δράσεις αυτές βρίσκονται σε συνάφεια με τις ανάγκες της Περιφέρειας, ενώ τόσο οι ειδικοί στόχοι όσο και οι δείκτες εκροών και αποτελεσμάτων αναμορφώθηκαν κατά τρόπο συμβατό με το ενιαίο σύστημα παρακολούθησης των παρεμβάσεων του ΕΚΤ στο σύνολο των Ε.Π. της τρέχουσας περιόδου.

Επενδυτική Προτεραιότητα 9iv: Η επενδυτική προτεραιότητα 9iv επιλέγεται για την κάλυψη αναγκών που συναρτώνται με τις δυσκολίες πρόσβασης στην απασχόληση ευπαθών ομάδων πληθυσμού αλλά και τους όρους και τον τρόπο προώθησης και ενθάρρυνσης της κοινωνικής επιχειρηματικότητας και επιδιώκει την ενίσχυση της ίδρυσης και λειτουργίας κοινωνικών επιχειρήσεων. Η λογική της παρέμβασης αναφορικά προς την επιλογή και εξειδίκευση της επενδυτικής προτεραιότητας παραμένει σε ισχύ, όπως αυτή καταγράφεται από τον αρχικό προγραμματισμό ενώ η ολοκλήρωση του θεσμικού – οργανωτικού πλαισίου υλοποίησης των σχετικών παρεμβάσεων θα επιταχύνει την υλοποίησή της κατά την αμέσως επόμενη περίοδο.

Επενδυτική Προτεραιότητα 9ν: Η επενδυτική προτεραιότητα 9ν επιλέγεται για την κάλυψη αναγκών που συναρτώνται με τις δυσκολίες πρόσβασης στην απασχόληση ευπαθών ομάδων πληθυσμού αλλά και τους όρους και τον τρόπο προώθησης και ενθάρρυνσης της κοινωνικής επιχειρηματικότητας και επιδιώκει την ενίσχυση της ίδρυσης και λειτουργίας κοινωνικών επιχειρήσεων. Η λογική της παρέμβασης αναφορικά προς την επιλογή και εξειδίκευση της επενδυτικής προτεραιότητας παραμένει σε ισχύ, όπως αυτή καταγράφεται από τον αρχικό προγραμματισμό ενώ η ολοκλήρωση του θεσμικού – οργανωτικού πλαισίου υλοποίησης των σχετικών παρεμβάσεων θα επιταχύνει την υλοποίησή της κατά την αμέσως επόμενη περίοδο.

Επενδυτική Προτεραιότητα 9νι: Τέλος, με βάση το εγκεκριμένο Ε.Π. η επενδυτική προτεραιότητα 9νι επιδιώκει την αντιμετώπιση των κοινωνικών συνεπειών της κρίσης, όπως η φτώχεια και η ανεργία, μέσα από την αναδιοργάνωση και ενίσχυση της τοπικής οικονομίας με τη βελτίωση της πρόσβασης στην αγορά εργασίας των μειονεκτούντων ατόμων, ιδιαίτερα των ανέργων και των μακροχρόνια ανέργων. Η ανάγκη αντιμετώπισης των κοινωνικών συνεπειών της κρίσης και οι στρεβλώσεις και ανισότητες σε οικονομικά και κοινωνικά χαρακτηριστικά επιμέρους περιοχών, αποτελούν βασικά στοιχεία στα οποία δομείται η λογική της παρέμβασης της προτεραιότητας, τα οποία παραμένουν σε ισχύ, για τις περιοχές εφαρμογής των ΤΑΠΤοΚ .

Με δεδομένη την κάλυψη του συνόλου της Περιφέρειας από παρεμβάσεις ΤΑΠΤοΚ που χρηματοδοτούνται από το ΕΓΤΑΑ και το ΕΤΘΑ που έχουν διευρυμένη επιλεξιμότητα δαπανών θα πρέπει να εξεταστεί εάν θα παραμείνει ενεργή στο Ε.Π. η επενδυτική προτεραιότητα.

Δ.1.1. Συγκριτική προσέγγιση του μακροοικονομικού πλαισίου ως προς το 2014

Οι εξελίξεις στο ευρύτερο εξωτερικό περιβάλλον του Ε.Π. από την έγκριση του μέχρι και το 2017 χαρακτηρίζονται από την επιδείνωση των ρυθμών ανάπτυξης της Περιφέρειας με ρυθμούς υψηλότερους από τους αντίστοιχους της χώρας. Το έτος 2012 (έτος αναφοράς στο Ε.Π.) το κατά κεφαλήν ΑΕΠ της Περιφέρειας αντιστοιχούσε στο 89% του εθνικού μέσου όρου, ενώ το 2015 (που υπάρχουν τα τελευταία διαθέσιμα στοιχεία των Περιφερειακών Εθνικών Λογαριασμών της ΕΛΣΤΑΤ) διαμορφώνεται στο 86,6%.

Την περίοδο 2012 -2015 **το κατά κεφαλήν ΑΕΠ** σε επίπεδο χώρας μειώνεται κατά 5,9% ενώ σε επίπεδο Περιφέρειας κατά 8,2%, με τη μεγαλύτερη μείωση να σημειώνεται στην Περιφερειακή Ενότητα Βοιωτίας (-12,1%), η οποία όμως εξακολουθεί να παραμένει η μοναδική Περιφερειακή Ενότητα της οποίας το κατά κεφαλήν ΑΕΠ υπερβαίνει το εθνικό (19.370 € έναντι 16.294 €). Αμετάβλητες παραμένουν ουσιαστικά και οι ενδοπεριφερειακές ανισότητες, με το κατά κεφαλήν ΑΕΠ της Περιφερειακής Ενότητας Ευρυτανίας, που είναι η φτωχότερη από τις πέντε Περιφερειακές Ενότητες, το 2012 να ανέρχεται στο 69% του περιφερειακού κατά κεφαλήν ΑΕΠ, ενώ το 2015 διαμορφώνεται στο 69,7% (Πίνακας 1, Παράρτημα II).

Θετικές είναι οι εξελίξεις που σημειώνονται στην περιφερειακή αγορά εργασίας (Πίνακας 2, Παράρτημα II), όπως αποτυπώνονται στη μείωση του ποσοστού ανεργίας το οποίο το 2018 διαμορφώνεται στο 19,9%, ποσοστό χαμηλότερο από το αντίστοιχο εθνικό (21,2%), με βάση τα στοιχεία του Α' τριμήνου του 2018. Σε ετήσια βάση **το ποσοστό ανεργίας** το 2016 ήταν 25% έναντι 27,9% το 2012 (έτος αναφοράς του Προγράμματος). Η ανεργία μειώνεται με

υψηλότερους ρυθμούς στην Περιφέρεια σε σχέση με τη χώρα μεταξύ 2012 – 2016, με αποτέλεσμα τη σύγκλιση του ποσοστού ανεργίας με το αντίστοιχο της χώρας.

Η σύνθεση της απασχόλησης στην Περιφέρεια (Πίνακας 3, Παράρτημα ΙΙ) διατηρείται σαφώς διαφοροποιημένη σε σχέση με τη σύνθεση της απασχόλησης στη χώρα, ως απόρροια της σημαντικής διαφοροποίησης της διάρθρωσης της οικονομίας της Περιφέρειας. Διατηρείται το πολύ υψηλό ποσοστό απασχόλησης στον πρωτογενή (20,5% έναντι 12,2% σε επίπεδο χώρας⁴) και δευτερογενή τομέα (20,5% έναντι 14,5%).

Σημειώνεται η πολύ ισχυρή παρουσία της μεταποίησης τόσο στην απασχόληση όσο και στην Ακαθάριστη Προστιθέμενη Αξία του δευτερογενή τομέα στην Περιφέρεια. Σημαντικά χαμηλότερη είναι η απασχόληση στον τριτογενή τομέα στην Περιφέρεια (57,4% έναντι 73,3% σε επίπεδο χώρας). Από την εξέταση των μεταβολών στην απασχόληση σε επιμέρους οικονομικούς κλάδους σε επίπεδο Περιφέρειας και Χώρας για την περίοδο 2013 – 2015 παρατηρείται η αύξηση στην απασχόληση στον πρωτογενή τομέα στη Περιφέρεια (+6,6% έναντι μείωσης -3,2% σε επίπεδο χώρας), η μείωση με χαμηλότερους ρυθμούς στην Περιφέρεια έναντι της χώρας (-1,6% και -1,9% αντίστοιχα) της απασχόλησης στους κλάδους βιομηχανίας και παραγωγής ενέργειας και η πολύ υψηλότερη μείωση της απασχόλησης στον κλάδο των κατασκευών (-7,1% έναντι -3,1%). Οριακή αύξηση, που υπολείπεται όμως σημαντικά σε σχέση με την αντίστοιχη σε επίπεδο χώρας (+0,6% έναντι +5,8%), σημειώνεται στον κλάδο χονδρικού και λιανικού εμπορίου – εστίασης και καταλυμάτων. Στους λοιπούς κλάδους του τριτογενή οι μεταβολές της απασχόλησης στην Περιφέρεια είναι σχεδόν ταυτόσημες με τις μεταβολές που σημειώνονται σε επίπεδο χώρας.

Τέλος, παρά τη σημαντική μείωση του ποσοστού αυτοαπασχολούμενων που παρατηρείται τόσο στην Περιφέρεια όσο και στη χώρα κατά την περίοδο της κρίσης, **το ποσοστό των αυτοαπασχολούμενων** στην Περιφέρεια είναι σημαντικά υψηλότερο σε σχέση με τη χώρα (37,4% έναντι 29,5%).

Αναφορικά με την εξέλιξη της **Ακαθάριστης Προστιθέμενης Αξίας (ΑΠΑ)** και την κατά κλάδο διάρθρωση της (Πίνακας 4, Παράρτημα ΙΙ) προκύπτει η υψηλότερη, σε σχέση με τη χώρα, μείωση της ΑΠΑ στην Περιφέρεια την περίοδο 2015-2015 (-9% στην Περιφέρεια έναντι -7,9% στη χώρα), η πολύ υψηλότερη σε σχέση με τη χώρα συμβολή του πρωτογενή (8,6% έναντι 4,2%) και ιδιαίτερα της βιομηχανίας (25,5% έναντι 9,4%), η ταυτόσημη με τη χώρα συμβολή του τομέα των κατασκευών (2,1% και 2,2% αντίστοιχα) και η σημαντική υστέρηση του συνόλου των κλάδων του τριτογενή τομέα στην Περιφέρεια σε σχέση με τις επιδόσεις των αντίστοιχων κλάδων σε επίπεδο χώρας.

Σε σχέση με την **παραγωγικότητα της εργασίας** συνολικά και ανά τομέα παραγωγής (Πίνακας 5, Παράρτημα ΙΙ) παρατηρείται η υστέρηση της παραγωγικότητας της εργασίας στην Περιφέρεια σε σχέση με τη χώρα (35.389,8 €/εργαζόμενο στην Περιφέρεια έναντι 37.182,6 €/εργαζόμενο στη χώρα). Η υστέρηση που παρουσιάζεται οφείλεται στην πολύ χαμηλή παραγωγικότητα του τριτογενή τομέα της Περιφέρειας (34.593,8 €/εργαζόμενο έναντι 39.748,8 €/εργαζόμενο σε επίπεδο χώρας).

Σημαντικά υψηλότερη σε σχέση με τις επιδόσεις σε επίπεδο χώρας είναι η παραγωγικότητα της εργασίας στον πρωτογενή τομέα (14.222,9 €/εργαζόμενο στην Περιφέρεια έναντι 13.040,8

⁴ Πίνακες 1.3 και 1.4 του Παραρτήματος

€/εργαζόμενο σε επίπεδο χώρας) αλλά και στο δευτερογενή (57.114,7 €/εργαζόμενο στην Περιφέρεια έναντι 42.964,9 €/εργαζόμενο σε επίπεδο χώρας για το 2016).

Σε σχέση με το **περιβάλλον και την κλιματική αλλαγή** δεν υπάρχουν νεότερα διαθέσιμα στατιστικά στοιχεία σε επίπεδο Περιφέρειας. Σε σύνολο χώρας παρατηρείται μείωση των εκπομπών αερίων του θερμοκηπίου κατά -3,1% την περίοδο 2013-2014 και κατά -6,4% την περίοδο 2014-2015.

Σε επίπεδο θεσμικών ρυθμίσεων – αυτοδεσμεύσεων που σχετίζονται με τον τομέα του περιβάλλοντος σημειώθηκε σημαντική πρόοδος και το σύνολο των εκκρεμοτήτων έχουν καλυφθεί. Το Περιφερειακό Σχέδιο Διαχείρισης Αποβλήτων (ΠΕΣΔΑ) της Περιφέρειας Στερεάς Ελλάδας εγκρίθηκε το 2017 (ΦΕΚ Τεύχος Β Αρ φ 31, 16/1/2017), το Σχέδιο Διαχείρισης Κινδύνων Πλημμύρας Απορροής Ποταμών των Υδατικών Διαμερισμάτων Δυτικής και Ανατολικής Στερεάς Ελλάδας δημοσιεύτηκε το 2017, ενώ ολοκληρώνεται και η επικαιροποίηση των Σχεδίων Διαχείρισης των Λεκανών Απορροής των Υδατικών Διαμερισμάτων Λεκανών Δυτικής και Ανατολικής Στερεάς Ελλάδας και εκπληρώνεται η σχετική αιρεσιμότητα του Ε.Π.

Τα τελευταία διαθέσιμα στατιστικά στοιχεία για μια συνολική επισκόπηση των εξελίξεων στην οικονομία αφορούν το έτος 2016 και προέρχονται από την έκθεση του διοικητή της Τράπεζας της Ελλάδος. Ειδικότερα:

- Το 2016 χαρακτηρίζεται από την αύξηση της απασχόλησης και κυρίως της μισθωτής απασχόλησης (τάση που επιβεβαιώνεται και στην Περιφέρεια) με μείωση των ποσοστών της μακροχρόνιας ανεργίας και της ανεργίας των νέων 20-29 ετών, ενώ διατηρείται σε υψηλές τιμές ο δείκτης φτώχειας (35,7).
- Το 2016 χαρακτηρίζεται ως έτος σταθεροποίησης της ελληνικής οικονομίας, αφού το ΑΕΠ αυξήθηκε κατά 0,3% έναντι μείωσης κατά 0,2% που σημειώθηκε το 2015, επίδοση που αναδεικνύει την αναστροφή των θετικών εξελίξεων που είχαν σημειωθεί το 2014 με την αύξηση του ΑΕΠ. Οι θετικές εξελίξεις για το 2016 οφείλονται σε τρεις κυρίως παράγοντες που είναι η άνοδος των εξαγωγών, και ιδιαίτερα η αύξηση του μεριδίου των εμπορεύσιμων αγαθών, η αύξηση της ιδιωτικής κατανάλωσης και η καλή σχετικά πορεία του τουρισμού σε όρους προσέλκυσης αριθμού τουριστών, που συνοδεύτηκε, όμως, από μείωση της μέσης δαπάνης ανά ταξίδι και του αριθμού των διανυκτερεύσεων.
- Θετική είναι η αύξηση της Ακαθάριστης Προστιθέμενης Αξίας του δευτερογενή, που οφείλεται κυρίως στις εξαγωγές, με καθοριστική συμβολή της βιομηχανίας, παράμετρος ιδιαίτερα σημαντική για την Περιφέρεια Στερεάς Ελλάδας που αποτελεί την Περιφέρεια με την μεγαλύτερη εξειδίκευση στην μεταποίηση μεταξύ των Περιφερειών της χώρας.
- Οι προβλέψεις για υψηλούς ρυθμούς ανάπτυξης το 2017 (αρχική εκτίμηση +2,5%) δεν επιβεβαιώθηκαν και αναμένεται η αύξηση του ΑΕΠ να ανέλθει στο 1,5%, κυρίως λόγω των πολύ καλών επιδόσεων του τουρισμού.

Ο τουρισμός αποτελεί τον προωθητικό κλάδο της ελληνικής οικονομίας αλλά οι επιδόσεις της Περιφέρειας στον τομέα αυτό είναι χαμηλές (Πίνακας 6, Παράρτημα ΙΙ), παρά την σημαντική

αύξηση των διανυκτερεύσεων τουριστών (+28,7%) που σημειώνεται μεταξύ των ετών 2013-2016, ως απόρροια και της αύξησης των τουριστικών κλινών κατά 5,1% το αντίστοιχο χρονικό διάστημα. Σημαντική είναι και η αύξηση επισκεπτών μουσείων και αρχαιολογικών χώρων της Περιφέρειας (+17,1%) την περίοδο 2014-2017 (Πίνακας 7, Παράρτημα II).

Η επάνοδος σε υψηλούς ρυθμούς ανάπτυξης της ελληνικής οικονομίας, και συνακόλουθα και της Περιφέρειας, προϋποθέτει την ενίσχυση των εξαγωγικών επιδόσεων των ελληνικών επιχειρήσεων και ιδιαίτερα της βιομηχανίας. Οι εξαγωγές αγαθών αποτελούσαν το 7,5% του ΑΕ.Π. της χώρας το 2009 και ανήλθαν στο 13,2% το 2016, με τη σημαντικότερη αύξηση να παρουσιάζουν τα προϊόντα της μεταποίησης (+14%).

Η διατήρηση θετικών ρυθμών αύξησης των εξαγωγών σε κλάδους με βαρύνουσα σημασία για την οικονομία της Περιφέρειας (βασικά μέταλλα, μεταλλικά προϊόντα, τρόφιμα –ποτά, κλωστοϋφαντουργία) θα επιδράσει θετικά στην ανάκαμψη της οικονομίας της Περιφέρειας.

Οι αρνητικοί και ανασταλτικοί παράγοντες για την ανάπτυξη της ελληνικής οικονομίας όπως το κόστος πρόσβασης στην χρηματοδότηση, η γραφειοκρατία, οι υψηλοί φορολογικοί συντελεστές και το υψηλό μη μισθολογικό κόστος έχουν οριζόντιο χαρακτήρα και δεν μπορούν να αμβλυνθούν από το Ε.Π. Στερεά Ελλάδα, με μόνη εξαίρεση το κόστος χρηματοδότησης που θα μπορούσε να μειωθεί με την ενεργοποίηση των χρηματοδοτικών εργαλείων.

Τα θετικά σημεία της ελληνικής οικονομίας που είναι η ποιότητα του εργατικού δυναμικού, η διαθεσιμότητα επιστημόνων και μηχανικών αλλά και η τεχνολογική ετοιμότητα των ελληνικών επιχειρήσεων θα μπορούσαν να αξιοποιηθούν από την Περιφέρεια Στερεάς Ελλάδας με αλλαγή της χρηματοδοτικής βαρύτητας των προτεραιοτήτων του Ε.Π. μέσω της αύξησης των πόρων που διατίθενται για την προσαρμογή του εργατικού δυναμικού (θεματικός στόχος 8) την ενίσχυση των πόρων που διατίθενται για την ενίσχυση των δαπανών για την καινοτομία στις επιχειρήσεις (Θεματικός Στόχος 1 – επενδυτική προτεραιότητα 1β), και, τέλος, τη βελτίωση της ανθεκτικότητας του παραγωγικού προτύπου της Περιφέρειας που βασίζεται στη χωρικά υψηλή βιομηχανική συγκέντρωση επιχειρήσεων και απαιτεί τη μείωση των περιβαλλοντικών επιπτώσεων από την λειτουργία τους.

Δ.1.2. Ανάλυση της επικαιρότητας της λογικής της παρέμβασης ως προς τις ανάγκες, τους Ειδικούς Στόχους και τους δείκτες αποτελέσματος

Στην ενότητα αυτή παρουσιάζεται η ανάλυση της πορείας επίτευξης όλων των δεικτών αποτελέσματος του ΕΤΠΑ/ ΕΚΤ σύμφωνα με τα αναφερόμενα στα σχετικά Δελτία Ταυτότητας Δείκτη του Ε.Π. και εκτίμηση της επίτευξης ή μη της στοχοθεσίας των δεικτών αποτελέσματος του ΕΤΠΑ/ΕΚΤ για το 2023. Η ανάλυση παρουσιάζεται διακριτά ανά Ταμείο.

Δ.2. Εκτίμηση της επίτευξης των δεικτών αποτελέσματος του ΕΤΠΑ/ ΕΚΤ

Δείκτες αποτελέσματος ΕΤΠΑ

Δεδομένου ότι στην παρούσα φάση υλοποίησης ο αριθμός των ολοκληρωμένων έργων είναι πολύ περιορισμένος δεν είναι εφικτή η εξαγωγή ασφαλών συμπερασμάτων σχετικά με την αποτίμηση της πορείας υλοποίησης των δεικτών αποτελέσματος σε σχέση με τις

παρεμβάσεις του Ε.Π. Ο σχολιασμός εστιάζεται στην μεταβολή των τιμών των δεικτών αποτελέσματος με βάση τα πλέον πρόσφατα διαθέσιμα στοιχεία. Εκτεταμένη ανάλυση σχετικά με την καταλληλότητα των δεικτών αποτελέσματος και τη σύνδεση τους με τη λογική της παρέμβασης γίνεται στην ενότητα Δ.3 της παρούσας έκθεσης.

ΑΞΟΝΑΣ ΠΡΟΤΕΡΑΙΟΤΗΤΑΣ 1: Ενίσχυση της έρευνας, της τεχνολογικής ανάπτυξης και της καινοτομίας

Στον Άξονα περιλαμβάνονται δύο δείκτες αποτελέματος, ο T2201 «Επενδυτική Δαπάνη σε ETA σε σχέση με το περιφερειακό ΑΕ.Π.» που αντιστοιχεί στην ΕΠ 1a και ο T2202 «Ιδιωτική δαπάνη σε ETA σε σχέση με το περιφερειακό ΑΕ.Π.» που αντιστοιχεί στην ΕΠ 1b. Οι τιμές των δυο δεικτών σημειώνουν αύξηση σε σχέση με την τιμή βάσης (2013) που ήταν 0,42 % και 0,34% αντίστοιχα και ο μιν πρώτος διαμορφώνεται στο 0,55%, ο δε δεύτερος σε 0,35% με δεδομένα του έτους 2015. Η τιμή στόχου για το 2023 είναι για τον μιν πρώτο 0,52% και για τον δεύτερο 0,4%. Για τον πρώτο δείκτη αποτελέματος η τιμή στόχου ήδη έχει επιτευχθεί, ενώ για τον δεύτερο υπολείπεται. Η αύξηση του ποσοστού των δαπανών ETA στο ΑΕΠ οφείλεται στην πτώση του περιφερειακού ΑΕΠ μεταξύ των ετών 2013 και 2015 και όχι στην σημαντική αύξηση των δαπανών για ETA. Η παράμετρος αυτή εξηγεί και την αποκλιση μεταξύ συνολικής και ιδιωτικής δαπάνης για ETA. Η συνολική δαπάνη παρουσιάζει σημαντική αύξηση λόγω του ότι η δημόσια δαπάνη παρουσιάζεται σταθερή, ενώ αντίθετα η δαπάνη των επιχειρήσεων για ETA ακολουθεί την εξέλιξη του ΑΕΠ. Με αυτό το δεδομένο σε περίοδο σημαντικής συρίκνωσης της περιφερειακής ΑΠΑ η, έστω και οριακή, ποσοστιαία αύξηση της ιδιωτικής δαπάνης (+0,01) για ETA αποτελεί ιδιαίτερα θετική παραμετρο που δεν μπορεί όμως να αποδοθεί στο Ε.Π. αφού δεν έχουν ενεργοποιηθεί οι σχετικές δράσεις.

ΑΞΟΝΑΣ ΠΡΟΤΕΡΑΙΟΤΗΤΑΣ 2 : Βελτίωση της πρόσβασης, της χρήσης και της ποιότητας των τεχνολογιών των πληροφοριών και των επικοινωνιών

Στον Άξονα περιλαμβάνονται δύο δείκτες αποτελέματος ο T2203 «Κύκλος εργασιών μέσω ΤΠΕ» που αντιστοιχεί στην ΕΠ 2b και ο T2204 «Χρήση Ηλεκτρονικά Διαθέσιμων Δημόσιων υπηρεσιών ΠΣΤΕ» που αντιστοιχεί στην ΕΠ 2c. Για αμφότερους τους δείκτες δεν υπάρχουν διαθέσιμα νεότερα δεδομένα. Η απουσία επίκαιρων στατιστικών δεδομένων αλλά και η μη ύπαρξη επίσημων στατιστικών πηγών σε συνδυασμό με την αναγκαιότητα εναρμόνισης των δεικτών αποτελέματος των Επιχειρησιακών Προγραμμάτων σε επίπεδο ΕΣΠΑ οδήγησε στην πρόταση αντικατάστασης αμφοτέρων των δεικτών αποτελέματος.

ΑΞΟΝΑΣ ΠΡΟΤΕΡΑΙΟΤΗΤΑΣ 3: Βελτίωση της ανταγωνιστικότητας των μικρομεσαίων επιχειρήσεων

Στον Άξονα περιλαμβάνονται τρεις δείκτες αποτελέματος, ο T2206 «Ποσοστό νέων καινοτόμων επιχειρήσεων στο σύνολο των νέων επιχειρήσεων» που αντιστοιχεί στην ΕΠ 3a, ο T2208 «Αύξηση ΑΠΑ στους τομείς της RIS» που αντιστοιχεί στην ΕΠ 3c και ο T2207 «Αύξηση εξαγωγών» που αντιστοιχεί στην ΕΠ 3d.

Από τους ανωτέρω δείκτες για τον μιν πρώτο («Ποσοστό νέων καινοτόμων επιχειρήσεων στο σύνολο των νέων επιχειρήσεων» δεν υπάρχουν επικαιροποιημένα στοιχεία για την εξέλιξη της τιμής του δείκτη. Στην επικείμενη αναθεώρηση θα πρέπει να αλλάξει η διατύπωση του δείκτη αφού δεν δύναται να εξαχθούν οι τιμές του μέσα από τις έρευνες για την "Καινοτομία

στις ελληνικές επιχειρήσεις" που διενεργεί το Εθνικό Κέντρο Τεκμηρίωσης, σε περιφερειακό επίπεδο.

Για τον δεύτερο δείκτη («Αύξηση ΑΠΑ στους τομείς της RIS») σημειώνεται σημαντική μείωση έναντι της τιμής βάσης (2011) που ήταν 4.948 εκ. Ευρώ σε 4.059 εκ. Ευρώ για το 2015, γεγονός που καθιστά εξαιρετικά αμφίβολη την επίτευξη της τιμής στόχου (2023) που είναι 5.443 εκατομμύρια Ευρώ. Η απόκλιση οφείλεται στη χρονική υστέρηση των δεδομένων που χρησιμοποιήθηκαν ως τιμή βάσης που αναφέρονται στο έτος 2011 και δεν αντανakλούν την πολύ σημαντική μείωση της ΑΠΑ τόσο σε επίπεδο χώρας όσο και σε επίπεδο Περιφέρειας των ετών 2012, 2013, 2014 και 2015.

Για τον τρίτο δείκτη (Αύξηση εξαγωγών) σημειώνεται σημαντική αύξηση έναντι της τιμής βάσης (2011) που ήταν 997,6 εκ. Ευρώ σε 1.135 εκ. Ευρώ για το 2017, γεγονός που καθιστά ευκατάρτη την επίτευξη της τιμής στόχου (2023) που είναι 1.145,25 εκατομμύρια Ευρώ.

Σημειώνεται ότι οι μεταβολές των τιμών των δεικτών αποτελεσμάτων του Άξονα δεν μπορούν να αποδοθούν στις παρεμβάσεις του Ε.Π. οι οποίες δεν έχουν ακόμα ενεργοποιηθεί.

ΑΞΟΝΑΣ ΠΡΟΤΕΡΑΙΟΤΗΤΑΣ 4: Υποστήριξη της μετάβασης προς μια οικονομία χαμηλών εκπομπών διοξειδίου του άνθρακα σε όλους τους τομείς

Στον Άξονα περιλαμβάνονται δύο δείκτες αποτελέσματος, ο T2209 «Εκπομπές αερίων θερμοκηπίου (αφορά δημόσια και ιδιωτικά κτίρια)» που αντιστοιχεί στην ΕΠ 4c και ο T2210 «Χρόνος μετακινήσεων στα αστικά κέντρα» που αντιστοιχεί στην ΕΠ 4e. Για αμφότερους τους δείκτες δεν υπάρχουν διαθέσιμα νεότερα δεδομένα.

ΑΞΟΝΑΣ ΠΡΟΤΕΡΑΙΟΤΗΤΑΣ 5: Προώθηση της προσαρμογής στην κλιματική αλλαγή, της πρόληψης και της διαχείρισης κινδύνων

Στον Άξονα περιλαμβάνονται δύο δείκτες αποτελέσματος ο T2258 «Έκταση απειλούμενων από πλημμύρες περιοχών της ΠΣΤΕ» που αντιστοιχεί στην ΕΠ 5a και ο T2211 «Ποσοστό πληθυσμού που επωφελείται από ενδυνάμωση και επέκταση υποδομών και υπηρεσίες πολιτικής προστασίας σε ιδιαίτερα ευαίσθητες περιοχές» που αντιστοιχεί στην ΕΠ 5b. Για τον μεν πρώτο δεν υπάρχει μεταβολή αναφορικά με την τιμή βάσης λόγω του ότι κανένα ενταγμένο έργο δεν έχει ολοκληρωθεί, ενώ για τον δεύτερο δεν υπάρχουν επικαιροποιημένα στοιχεία για την τιμή του δείκτη από την προτεινόμενη πηγή (Γενική Γραμματεία Πολιτικής Προστασίας).

ΑΞΟΝΑΣ ΠΡΟΤΕΡΑΙΟΤΗΤΑΣ 6: Προστασία του περιβάλλοντος και προώθηση της αποδοτικότητας των πόρων

Στον Άξονα περιλαμβάνονται πέντε δείκτες αποτελέσματος, εκ των οποίων νεότερα δεδομένα υπάρχουν μόνο για τον T2216 «Διανυκτερεύσεις τουριστών» που αντιστοιχεί στην ΕΠ 6c και για τον οποίο σημειώνεται σημαντική αύξηση έναντι της τιμής βάσης (2013) που ήταν 488.000 διανυκτερεύσεις τουριστών κατ' έτος και διαμορφώνεται για το έτος 2016 σε 1.593.827. Η ραγδαία αυτή αύξηση δεν μπορεί να εξηγηθεί και προφανώς αναδεικνύει λανθασμένη τιμή βάσης. Αναλυτικότερα, σύμφωνα με τα στοιχεία της ΕΛΣΤΑΤ η τιμή βάσης για το 2013 είναι 1.238.151 διανυκτερεύσεις (συνολικά ημεδαπών & αλλοδαπών σε ξενοδοχειακά καταλύματα και campings). Αντίστοιχα, θα πρέπει να αναμορφωθεί και η τιμή στόχου για το 2023 στην

επικείμενη αναθεώρηση η οποία στο υφιστάμενο Πρόγραμμα για το έτος 2023 είναι 488.000 διανυκτερεύσεις τουριστών κατ' έτος. Για τους υπόλοιπους τέσσερις δείκτες αποτελεσμάτων δεν υπάρχουν νεότερα δεδομένα, ενώ δεν υπάρχουν και ενταγμένα έργα στις επενδυτικές προτεραιότητες που αυτοί αντιστοιχούν.

ΑΞΟΝΑΣ ΠΡΟΤΕΡΑΙΟΤΗΤΑΣ 7: Προαγωγή των βιώσιμων μεταφορών και εξάλειψη των σημείων συμφόρησης σε υποδομές βασικών δικτύων

Στον Άξονα περιλαμβάνονται δύο δείκτες αποτελέσματος ο «T2259 Χρόνος μετακινήσεων» που αντιστοιχεί στην ΕΠ 7b και ο «T2224 Πληθυσμός που καλύπτεται από το δίκτυο ΦΑ» που αντιστοιχεί στην ΕΠ 7e για τους οποίους δεν υπάρχουν νεότερα δεδομένα.

ΑΞΟΝΑΣ ΠΡΟΤΕΡΑΙΟΤΗΤΑΣ 9 : Προώθηση της κοινωνικής ένταξης και καταπολέμηση της φτώχειας - ΕΤΠΑ

Στον Άξονα περιλαμβάνονται δύο δείκτες αποτελέσματος, ο T2229 «Βελτίωση της πρόσβασης και χρήσης των υπηρεσιών Υγείας και των κοινωνικών υπηρεσιών» που αντιστοιχεί στην ΕΠ 9a και ο T2233 «Ποσοστό μέσου φορολογούμενου εισοδήματος στις περιοχές όπου εφαρμόζονται στρατηγικές ΤΑΠΤΟΚ ως προς το μέσο φορολογούμενο εισόδημα στην Περιφέρεια» που αντιστοιχεί στην ΕΠ 9d. Δεν υπάρχουν νεότερα δεδομένα για κανένα δείκτη αποτελέσματος, σημειώνεται όμως με βάση την τιμή στόχο των ενταγμένων έργων στην Ε.Π. 9a ότι η τιμή στόχος (2023) έχει ήδη επιτευχθεί.

ΑΞΟΝΑΣ ΠΡΟΤΕΡΑΙΟΤΗΤΑΣ 11: Επένδυση στην εκπαίδευση, την απόκτηση δεξιοτήτων και τη διά βίου μάθηση

Ο Άξονας περιλαμβάνει ένα δείκτη αποτελέσματος, τον T2244 «Ποσοστό πληθυσμού μαθητών που εξυπηρετούνται από βελτιωμένες εκπαιδευτικές υποδομές» που αντιστοιχεί στην ΕΠ 10a. Με βάση δεδομένα του έτους 2014 υπάρχει οριακή αύξηση σε σχέση με την τιμή βάσης (2013) κατά +0,65%, που οφείλεται στην μη ολοκλήρωση των έργων που έχουν ενταχθεί.

Πίνακας Δ.1: Εκτίμηση της επίτευξης των δεικτών αποτελέσματος του ΕΤΠΑ

ΚΩΔ. ΛΕΟΝΑ	ΚΩΔ. ΕΠΕΝΔ. ΠΡΟΤ/ΤΑΣ	ΚΩΔΙΚΟΣ ΔΕΙΚΤΗ	ΠΕΡΙΓΡΑΦΗ ΔΕΙΚΤΗ	Μονάδα μέτρησης	ΔΕΙΚΤΕΣ ΤΟΥ Ε.Π.	ΤΙΜΗ ΒΑΣΗΣ (ΕΤΟΣ)	ΤΙΜΗ ΣΤΟΧΟΥ 2023 Ε.Π. ΣΕ 2014 - 2020 (*)	ΥΛΟΠΟΙΗΣΗ ΤΟΥ ΠΡΟΓΡΑΜΜΑΤΟΣ							% ΕΠΙΤΕΥΞΗΣ ΔΕΙΚΤΩΝ		ΠΑΡΑΤΗΡΗΣΕΙΣ	
								ΕΝΤΑΓΜΕΝΑ ΕΡΓΑ		ΣΥΝΟΛΙΚΗ ΤΙΜΗ ΥΛΟΠΟΙΗΣΗΣ					ΣΥΝΟΛΟ (ισχύει η τελευταία διαθέσιμη ετήσια τιμή)	ΕΝΤΑΓΜΕΝΑ		ΠΡΑΓΜ. ΥΛΟΠΟΙΗΣΗ
								ΠΛΗΘΟΣ	ΤΙΜΗ ΣΤΟΧΟΣ	2014	2015	2016	2017	2018				
1	2	3	4	5	6	7	8	9=2/1	10=8/1									
1	1a	T2201	Επενδυτική Δαπάνη σε ΕΤΑ σε σχέση με το περιφερειακό ΑΕ.Π.	%	✓	0,42 (2013)	0,52										Τα τελευταία επικαιροποιημένα στοιχεία για την τιμή του δείκτη αφορούν το έτος 2015 σύμφωνα με τη EUROSTAT (link: http://ec.europa.eu/eurostat/tgm/table.do?tab=table&plugin=1&language=en&rcode=sg00042). Υπάρχει μεγάλη υστέρηση στην επεξεργασία και τη δημοσιοποίηση των δεδομένων που σχετίζονται με το δείκτη.	
	1b	T2202	Ιδιωτική δαπάνη σε ΕΤΑ σε σχέση με το περιφερειακό ΑΕ.Π.	%	✓	0,34 (2011)	0,4										Τα τελευταία επικαιροποιημένα στοιχεία για την τιμή του δείκτη αφορούν το έτος 2015. Η άντληση των στοιχείων για το 2015 έγινε από συνδυασμό πηγών: Εθνικό Κέντρο Τεκμηρίωσης (ΕΚΤ): http://metrics.ekt.gr/statistika-etak/datatables/174 και ΕΛΣΤΑΤ: http://www.statistics.gr/el/statistics/-/publication/SEL48/ . Προκύπτει ότι υπάρχει λάθος στην τιμή βάσης (0,31%) για το έτος βάσης 2011, συνεπώς στην επικείμενη αναθεώρηση θα πρέπει να γίνει η σχετική διόρθωση και θα διερευνηθεί αν απαιτείται διόρθωση στην τιμή στόχο.	
2	2b	T2203	Κύκλος εργασιών μέσω ΤΠΕ	Εκατ. ευρώ	✓	128 (2011)	400										Δεν υπάρχουν επικαιροποιημένα στοιχεία για την τιμή του δείκτη, δυσκολία στη εύρεση στατιστικών στοιχείων από τις προτεινόμενες καταγεγραμμένες πηγές του δείκτη (ΕΚΤ & ΕΛΣΤΑΤ).	
	2c	T2204	Χρήση Ηλεκτρονικά Διαθέσιμων Δημόσιων υπηρεσιών ΠΣΤΕ	%	✓	61,7 (2011)	67										Δεν υπάρχουν επικαιροποιημένα στοιχεία για την τιμή του δείκτη από την προτεινόμενη πηγή "Παρατηρητήριο για τη Διοικητική Μεταρρύθμιση"	
3	3a	T2206	Ποσοστό νέων καινοτόμων επιχειρήσεων στο σύνολο των νέων επιχειρήσεων	%	✓	10 (2013)	30	1	30								Δεν υπάρχουν επικαιροποιημένα στοιχεία για την τιμή του δείκτη. Στην επικείμενη αναθεώρηση θα πρέπει να αλλάξει η διατύπωση του δείκτη αφού δεν δύναται να εξαχθούν οι τιμές του μέσα από τις έρευνες για την "Καινοτομία στις ελληνικές επιχειρήσεις" που διενεργεί το Εθνικό Κέντρο Τεκμηρίωσης, σε περιφερειακό επίπεδο. Με βάση την έρευνα, ο σχετικός δείκτης που μετριέται αφορά το «Ποσοστό καινοτόμων επιχειρήσεων στην Περιφέρεια Στερεάς Ελλάδος», με το τελευταίο ενημερωμένο έτος της έρευνας να είναι το 2014 και με τιμή 51,3% των καινοτόμων επιχειρήσεων της ΠΣΤΕ.	
	3c	T2208	Αύξηση ΑΠΑ στους τομείς της RIS	Εκατ. ευρώ	✓	4.948 (2011)	5443			4.135	4.059						Με βάση τα επικαιροποιημένα στοιχεία της ΕΛΣΤΑΤ (2015): http://www.statistics.gr/el/statistics/-/publication/SEL45/ στους τομείς της RIS3 της Περιφέρειας Στερεάς Ελλάδας και σύμφωνα με την κατηγοριοποίηση των κλάδων που χρησιμοποιείται η τιμή βάσης είναι 4.475 εκ. € για το έτος βάσης 2011, επομένως σε επόμενη αναθεώρηση του Ε.Π. θα απαιτηθεί η σχετική διόρθωση. Για το τελευταίο έτος για το οποίο υπάρχουν διαθέσιμα στοιχεία (2015), παρατηρείται σημαντική μείωση της ΑΠΑ που διαμορφώνεται σε 4.059 εκ. €. Ενώ το έτος 2014 με βάση τα τελευταία επικαιροποιημένα στοιχεία διαμορφώνεται σε 4.135 εκ.€.	
	3d	T2207	Αύξηση εξαγωγών	εκατ. ευρώ	✓	997,604 (2011)	1.147,25			969,2	1.220,8	1.036,6	1.135,3				Οι τιμές του δείκτη προσδιορίστηκαν με βάση τα τελευταία επικαιροποιημένα στοιχεία της ΕΛΣΤΑΤ (19/3/2018)	
4	4 c	T2209	Εκπομπές αερίων θερμοκηπίου (αφορά δημόσια και ιδιωτικά κτίρια)	Τόνοι ισοδύναμου CO2	✓	7119 (2013)	3613										Οι τιμές του δείκτη δεν μπορούν να εξειδικευτούν σε Περιφερειακό επίπεδο καθώς οι στόχοι μείωσης της Απόφασης 406/2009/ΕΚ αφορούν σε επίπεδο κράτους- μέλους και η μεθοδολογία υπολογισμού έχει δομηθεί σε εθνικό επίπεδο.	
	4 e	T2210	Χρόνος μετακινήσεων στα αστικά κέντρα	Ισοδύναμα χρόνου μετακινήσεων	✓	12 (2013)	10										Με βάση τις προτεινόμενες πηγές του δείκτη οι μετρήσεις θα προέρχονται από τις σχετικές έρευνες ή κυκλοφοριακές μελέτες, οι οποίες μέχρι και τη σύνταξη της παρούσας έκθεσης δεν έχουν προχωρήσει.	

ΚΩΔ. ΛΕΩΝΑ	ΚΩΔ. ΕΠΕΝΔ. ΠΡΟΤ/ΤΑΣ	ΚΩΔΙΚΟΣ ΔΕΙΚΤΗ	ΠΕΡΙΓΡΑΦΗ ΔΕΙΚΤΗ	Μονάδα μέτρησης	ΔΕΙΚΤΗΣ ΤΟΥ Ε.Π.	ΤΙΜΗ ΒΑΣΗΣ (ΕΤΟΣ)	ΤΙΜΗ ΣΤΟΧΟΥ 2023 Ε.Π. ΣΕ 2014 - 2020 (*)	ΥΛΟΠΟΙΗΣΗ ΤΟΥ ΠΡΟΓΡΑΜΜΑΤΟΣ								% ΕΠΙΤΕΥΞΗΣ ΔΕΙΚΤΩΝ		ΠΑΡΑΤΗΡΗΣΕΙΣ	
								ΕΝΤΑΓΜΕΝΑ ΕΡΓΑ		ΣΥΝΟΛΙΚΗ ΤΙΜΗ ΥΛΟΠΟΙΗΣΗΣ						ΕΝΤΑΓΜΕΝΑ	ΠΡΑΓΜ. ΥΛΟΠΟΙΗΣΗ		
								ΠΩΛΗΛΗ	ΤΙΜΗ ΣΤΟΧΟΣ	2014	2015	2016	2017	2018	ΣΥΝΟΛΟ (ισχύει η τελευταία διαθέσιμη ετήσια τιμή)				
1	2	3	4	5	6	7	8	9=2/1	10=8/1										
5	5a	T2258	Έκταση απειλούμενων από πλημμύρες περιοχών της ΠΣΤΕ	τ.χλμ	√	1.940 (2012)	1.836	4	16			1.940	1.940			0,0%	0,0%	Κατά τη περίοδο αναφοράς τα ήδη ενταγμένα αντιπλημμυρικά έργα βρίσκονται σε φάση υλοποίησης και κατά συνέπεια ακόμα δεν επηρεάζεται η τιμή του δείκτη, οπότε η τιμή υλοποίησης είναι ίση με την τιμή βάσης, 1.940,00	
	5b	T2211	Ποσοστό πληθυσμού που επωφελείται από ενδυνάμωση και επέκταση υποδομών και υπηρεσίες πολιτικής προστασίας σε ιδιαίτερα ευαίσθητες περιοχές	%	√	47 (2013)	85	1	85			0				100,0%	0,0%	Δεν υπάρχουν επικαιροποιημένα στοιχεία για την τιμή του δείκτη από την προτεινόμενη πηγή (Γενική Γραμματεία Πολιτικής Προστασίας)	
6	6b	T2214	Πληθυσμός που καλύπτεται με συστήματα παρακολούθησης απωλειών των δικτύων ύδρευσης	Φυσικά πρόσωπα	√	240.000 (2013)	263.200					240.000		240.000		0,0%	0,0%	Δεν έχει πραγματοποιηθεί κάποια παρέμβαση αναβάθμισης των δικτύων ύδρευσης με την εγκατάσταση συστημάτων παρακολούθησης απωλειών, οπότε η τιμή υλοποίησης είναι ίση με την τιμή βάσης του δείκτη.	
	6c	T2216	Διανυκτερεύσεις τουριστών	Αριθμός/έτος	√	477.607 (2013)	488.000	8	6.700		1.404.435	1.593.827	0	1.593.827		0,0%	0,0%	Σύμφωνα με τα στοιχεία της ΕΛΣΤΑΤ για το 2016 (http://www.statistics.gr/el/statistics/-/publication/STO12/2016) η τιμή του δείκτη ήταν 1.593.827 διανυκτερεύσεις (συνολικά ημεδαπών & αλλοδαπών σε ξενοδοχειακά καταλύματα και campings). Υπάρχει λάθος στην τιμή βάσης του δείκτη. Σύμφωνα με τα στοιχεία της ΕΛΣΤΑΤ (http://www.statistics.gr/el/statistics/-/publication/STO12/2013) η τιμή βάσης για το 2013 είναι 1.238.151 διανυκτερεύσεις (συνολικά ημεδαπών & αλλοδαπών σε ξενοδοχειακά καταλύματα και campings). Αντίστοιχα θα πρέπει να αναμορφωθεί και η τιμή στόχου για το 2023. Οι σχετικές διορθώσεις θα γίνουν στην επικείμενη αναθεώρηση. Επιπλέον συμπληρώνονται σύμφωνα με τα επικαιροποιημένα στοιχεία της ΕΛΣΤΑΤ τα έτη 2014 (1.349.172 διανυκτερεύσεις) & 2015 (1.404.435 διανυκτερεύσεις).	
	6d	T2218	Προστατευόμενες περιοχές (σύνολο περιοχών Natura 2000) με εργαλεία διαχείρισης ή τύποι οικότοπων σε ικανοποιητική κατάσταση διατήρησης	Αριθμός	√	2 (2013)	4						2		2		0,0%	0,0%	Δεν έχει πραγματοποιηθεί κάποια παρέμβαση σε προστατευόμενες περιοχές, οπότε η τιμή υλοποίησης είναι ίση με την τιμή βάσης του δείκτη.
	6e	T2222	Εκπομπές αερίων θερμοκηπίου (τόνοι ισοδύναμου CO2) σε αστικές περιοχές που αναβαθμίζονται	Τόνοι ισοδύναμου CO2	√	55,48 (2013)	51												Δεν υπάρχουν επικαιροποιημένα στοιχεία για την τιμή του δείκτη από την προτεινόμενη πηγή η οποία καταγράφεται στο υφιστάμενο πρόγραμμα.
	6g	T2221	Ποσοστό επιχειρήσεων που εισήγαγαν οικο-καινοτομίες	%	√	4 (2013)	10												Δεν υπάρχουν επικαιροποιημένα στοιχεία για την τιμή του δείκτη από την προτεινόμενη πηγή η οποία καταγράφεται στο υφιστάμενο πρόγραμμα.
7	7b	T2259	Χρόνος μετακινήσεων	Ισοδύναμα χρόνου μετακινήσεων	√	30 (2013)	23	1	23	0	0	0	0			100,0%	0,0%	Δεν υπάρχουν επικαιροποιημένα στοιχεία για την τιμή του δείκτη από την προτεινόμενη πηγή η οποία καταγράφεται στο υφιστάμενο πρόγραμμα.	
	7e	T2224	Πληθυσμός που καλύπτεται από το δίκτυο ΦΑ	Φυσικά πρόσωπα	√	0 (2013)	170.000	1	170.000				0					Μέχρι και τη σύνταξη της παρούσας έκθεσης δεν υπάρχει καμία υλοποίηση από το σχετικό ενταγμένο έργο (φυσικό αέριο) στην Ε.Π.7ε, επομένως η τιμή του δείκτη αντιστοιχεί με τη τιμή βάσης (δηλ. μηδέν)	
9	9a	T2229	Βελτίωση της πρόσβασης και χρήσης των υπηρεσιών Υγείας και των κοινωνικών υπηρεσιών	Αριθμός επισκέψεων	√	814.779 (2013)	863.924	1	863.924							100,0%	0,0%	Για την μέτρηση του δείκτη θα πρέπει να γίνει έρευνα πεδίου καθώς υφίστανται περισσότερες από μία πηγές (5η Υγειονομική Περιφέρεια Θεσσαλίας & Στερεάς Ελλάδας, Υπουργείο Υγείας, ΟΤΑ, άλλοι κοινωνικοί φορείς).	

ΚΩΔ. ΛΕΩΝΑ	ΚΩΔ. ΕΠΕΝΔ. ΠΡΟΤ/ΤΑΣ	ΚΩΔΙΚΟΣ ΔΕΙΚΤΗ	ΠΕΡΙΓΡΑΦΗ ΔΕΙΚΤΗ	Μονάδα μέτρησης	ΔΕΙΚΤΗΣ ΤΟΥ Ε.Π.	ΤΙΜΗ ΒΑΣΗΣ (ΕΤΟΣ)	ΤΙΜΗ ΣΤΟΧΟΥ 2023 Ε.Π. ΣΕ 2014 - 2020 (*)	ΥΛΟΠΟΙΗΣΗ ΤΟΥ ΠΡΟΓΡΑΜΜΑΤΟΣ							% ΕΠΙΤΕΥΞΗΣ ΔΕΙΚΤΩΝ		ΠΑΡΑΤΗΡΗΣΕΙΣ	
								ΕΝΤΑΓΜΕΝΑ ΕΡΓΑ		ΣΥΝΟΛΙΚΗ ΤΙΜΗ ΥΛΟΠΟΙΗΣΗΣ					ΣΥΝΟΛΟ (ισχύει η τελευταία διαθέσιμη ετήσια τιμή)	ΕΝΤΑΓΜΕΝΑ		ΠΡΑΓΜ. ΥΛΟΠΟΙΗΣΗ
								ΠΛΗΡΗ	ΤΙΜΗ ΣΤΟΧΟΣ	2014	2015	2016	2017	2018				
1	2	3	4	5	6	7	8	9=2/1	10=8/1									
	9d	T2233	Ποσοστό μέσου φορολογούμενου εισοδήματος στις περιοχές όπου εφαρμόζονται στρατηγικές ΤΑΠΤΟΚ ως προς το μέσο φορολογούμενο εισόδημα στην Περιφέρεια	%	√	92 (2013)	93									Δεν υπάρχουν επικαιροποιημένα στοιχεία για την τιμή του δείκτη από την προτεινόμενη πηγή η οποία καταγράφεται στο υφιστάμενο πρόγραμμα.		
11	10a	T2244	Ποσοστό πληθυσμού μαθητών που εξυπηρετούνται από βελτιωμένες εκπαιδευτικές υποδομές	%	√	10 (2013)	15	4	10,65							Σύμφωνα με τα στοιχεία της ΕΛΣΤΑΤ ο συνολικός αριθμός των μαθητών/ σπουδαστών/ φοιτητών για το 2014 ήταν 78.214 άτομα. Σύμφωνα με στοιχεία της ΕΥΔΕ.Π. και των οικείων ΟΤΑ σχετικά με τις υποδομές εκπαίδευσης που αναβαθμίστηκαν πρόσφατα και βρίσκονται σε πολύ καλή κατάσταση, σε συνδυασμό με τα στοιχεία της Περιφερειακής Διεύθυνσης Πρωτοβάθμιας & Δευτεροβάθμιας Εκπαίδευσης Στερεάς Ελλάδας και του Υπουργείου Παιδείας, για τη δυναμικότητα των υποδομών αυτών, ο συνολικός αριθμός των μαθητών/ φοιτητών που εξυπηρετούνται από βελτιωμένες εκπαιδευτικές υποδομές είναι 8.332. Επομένως η τιμή του δείκτη για το 2014 είναι: 10,65%. Δεδομένου ότι ο δείκτης μετρά τα αποτελέσματα όλων των κατηγοριών πράξης, στην αναθεώρηση του Ε.Π. θα υπάρξει φραστική διόρθωση, ως εξής: "Ποσοστό πληθυσμού μαθητών/φοιτητών/ σπουδαστών που εξυπηρετούνται από βελτιωμένες εκπαιδευτικές υποδομές"		

Πηγή: Στοιχεία ΟΠΣ 24/05/2018 (επεξεργασία Συμβούλου Αξιολόγησης)

Δείκτες αποτελέσματος ΕΚΤ

ΑΞΟΝΑΣ ΠΡΟΤΕΡΑΙΟΤΗΤΑΣ 8: Προώθηση της βιώσιμης απασχόλησης υψηλής ποιότητας και υποστήριξη της κινητικότητας των εργαζομένων

Όπως έχει ήδη αναφερθεί, στις δύο επενδυτικές προτεραιότητες του ΑΠ 4 δεν καταγράφεται υλοποίηση, δεδομένου ότι προϋπόθεση για την ενεργοποίησή τους ήταν η ολοκλήρωση της Στρατηγικής Έξυπνης Εξειδίκευσης και των διαδικασιών επιχειρηματικής ανακάλυψης. Δεδομένου ότι οι διαδικασίες αυτές έχουν ολοκληρωθεί, οι δείκτες αποτελέσματος 11305 (8iii) και CR07 (8v) μπορούν να θεωρηθούν επιτεύξιμοι, υπό την προϋπόθεση της έγκαιρης εξειδίκευσης και δημοσίευσης των σχετικών προσκλήσεων. Σημειώνεται η απάλειψη του δείκτη 11305 από την επενδυτική προτεραιότητα 8iv στο πλαίσιο της διόρθωσης ορισμένων δεκτικών κατά τη δεύτερη αναθεώρηση.

ΑΞΟΝΑΣ ΠΡΟΤΕΡΑΙΟΤΗΤΑΣ 10 : Προώθηση της κοινωνικής ένταξης και καταπολέμηση της φτώχειας – ΕΚΤ

Επενδυτική Προτεραιότητα 9i: Η επενδυτική προτεραιότητα παρουσιάζει σημαντικά επίπεδα ενεργοποίησης. Σε χαμηλά επίπεδα επίτευξης κινείται η τιμή του δείκτη αποτελέσματος που αφορά σε 133 συμμετέχοντες που αποδεσμεύονται από τη φροντίδα εξαρτώμενων ατόμων (10502) έναντι 1.188 προγραμματικού στόχου (11% του στόχου), γεγονός που σχετίζεται με το γεγονός ότι τα έργα έχουν ενταχθεί σχετικά πρόσφατα στην επενδυτική προτεραιότητα. Τόσο η υψηλή ενεργοποίηση όσο και οι πρόσθετοι πόροι που διατίθενται υποδηλώνουν δυνατότητα επίτευξης των στόχων αποτελέσματος που έχουν τεθεί, σε συνάφεια με τις ανάγκες της Περιφέρειας, όπως αναδεικνύονται από το Ε.Π.

Επενδυτική Προτεραιότητα 9ii: Η επενδυτική προτεραιότητα δεν έχει ενεργοποιηθεί. Η εξειδίκευση των δράσεων κατά την τρέχουσα περίοδο σε εθνικό επίπεδο θα συμβάλει στην καταγραφή αποτελεσμάτων σε επόμενη φάση, όσον αφορά την ενσωμάτωση των Ρομά που αποτελούν την κύρια ομάδα – στόχο των παρεμβάσεων, καθώς και τις λοιπές περιθωριοποιημένες ομάδες όπως είναι οι μετανάστες.

Επενδυτική Προτεραιότητα 9iii: Η διάρθρωση της επενδυτικής προτεραιότητας, στην οποία καταγράφεται υψηλή ενεργοποίηση, ακολουθεί τη διάρθρωση της επενδυτικής προτεραιότητας 9i, όσον αφορά στην εφαρμογή δράσεων εναρμόνισης για ΑΜΕΑ καθώς και ενεργητικών πολιτικών απασχόλησης, ενώ σε αυτή προστέθηκαν νέοι δείκτες αποτελέσματος λαμβάνοντας υπόψη την πολιτική συναρμόδιων φορέων αρμοδιότητα των οποίων είναι η εφαρμογή κάποιων παρεμβάσεων (π.χ. ΣΥΔ συναρμοδιότητα Υπουργείων Εργασίας και Υγείας).

Μέχρι 24/05/2018 καταγράφονται αποτελέσματα όσον αφορά τον αριθμό των μειονεκτούντων ατόμων που δραστηριοποιούνται σε αναζήτηση εργασίας, που συμμετέχουν σε εκπαίδευση/κατάρτιση, που αποκτούν εξειδίκευση, που κατέχουν θέση απασχόλησης, συμπεριλαμβανομένης τους αυτοαπασχόλησης, αμέσως μετά τη λήξη της συμμετοχής τους (10502) τα οποία αντιστοιχούν στο .8% του προγραμματικού στόχου, καθώς και όσον αφορά το ποσοστό σχολείων που παρέχουν υπηρεσίες εκπαιδευτικής στήριξης σε μαθητές ΑΜΕΑ (21% του προγραμματικού στόχου). Παράλληλα, έχει υλοποιηθεί το 80% του στόχου που αφορά στον αριθμό δομών που προσφέρουν αναβαθμισμένες υπηρεσίες (δείκτης 5504). Η

υψηλή ενεργοποίηση σε συνδυασμό με την κατανομή πρόσθετων πόρων επιτρέπουν την εκτίμηση αποτελεσμάτων ανάλογων των αναγκών της Περιφέρειας και των πολιτικών κεντρικών φορέων που υλοποιούνται σε αυτήν.

Επενδυτική Προτεραιότητα 9iv: Η 1^η Αναθεώρηση της επενδυτικής προτεραιότητας μετέβαλε τη λογική της παρέμβασης και πρόσθεσε ορισμένες νέες δράσεις, αρμοδιότητας του Υπουργείου Υγείας. Όσον αφορά στις υπόλοιπες δράσεις, στην επενδυτική προτεραιότητα καταγράφονται μέχρι στιγμής η ένταξη 20 δομών από τις οποίες έχουν ολοκληρωθεί οι παρεμβάσεις σε 9, ή 21% του προγραμματικού στόχου.

Επενδυτική Προτεραιότητα 9v: Με δεδομένα ότι οι δείκτες αποτελέσματος της επενδυτικής προτεραιότητας εκτιμώνται με βάση την υλοποίηση των παρεμβάσεων και το ότι η προτεραιότητα δεν έχει ενεργοποιηθεί, καθίσταται προφανές ότι σε παρούσα φάση δεν καταγράφονται αποτελέσματα.

Επενδυτική Προτεραιότητα 9vi: Η επενδυτική προτεραιότητα δεν έχει, επίσης, ενεργοποιηθεί, κατά συνέπεια δεν καταγράφονται κάποια αποτελέσματα. Προτείνεται η απάλειψή της στο πλαίσιο της 2^{ης} αναθεώρησης του Προγράμματος.

Όπως προκύπτει από τα παραπάνω δεδομένα, συνολικά στο επίπεδο του Άξονα Προτεραιότητας, παρεμβάσεις που αφορούν κυρίως στην υποστήριξη δομών καταγράφουν ικανοποιητική εξέλιξη και κατά συνέπεια μπορούν να αναμένονται αποτελέσματα αντίστοιχα των αναγκών που υποστηρίζουν τον προγραμματισμό. Η ενεργοποίηση των μη ενεργών προτεραιοτήτων και η επιτάχυνση της υλοποίησης στις υπόλοιπες όπου κατανέμονται και νέοι χρηματοδοτικοί πόροι, θα ενισχύσουν τη δυνατότητα του Προγράμματος να καλύψει τις ανάγκες που καταγράφονται στο Πρόγραμμα στον τομέα της κοινωνικής ένταξης και της καταπολέμησης της φτώχειας.

Πίνακας Δ.2: Εκτίμηση της επίτευξης των δεικτών αποτελέσματος του ΕΚΤ

ΚΩΔ. ΑΞΟΝΑ	ΚΩΔ. ΕΠΕΝΔ. ΠΡΟΤΕΡΑΙΟΤΗΤΑΣ	ΚΩΔΙΚΟΣ ΔΕΙΚΤΗ	ΠΕΡΙΓΡΑΦΗ ΔΕΙΚΤΗ	ΔΕΙΚΤΗΣ ΤΟΥ Ε.Π. (*)	ΤΙΜΗ ΣΤΟΧΟΥ 2023 Ε.Π. ΣΕ 2014 - 2020			ΕΝΤΑΓΜΕΝΑ ΕΡΓΑ			ΤΙΜΗ ΥΛΟΠΟΙΗΣΗΣ												% ΕΠΙΤΕΥΞΗΣ ΔΕΙΚΤΗ																					
					ΣΥΝΟΛΟ	ΓΥΝΑΙΚΕΣ	ΑΝΔΡΕΣ	ΠΛΗΘΟΣ	ΤΙΜΗ ΣΤΟΧΟΣ			2015			2016			2017			2018			ΣΩΡΕΥΤΙΚΑ			ΕΝΤΑΓΜΕΝΑ			ΥΛΟΠΟΙΗΣΗ														
									ΣΥΝΟΛΟ	ΓΥΝΑΙΚΕΣ	ΑΝΔΡΕΣ	ΣΥΝΟΛΟ	ΓΥΝΑΙΚΕΣ	ΑΝΔΡΕΣ	ΣΥΝΟΛΟ	ΓΥΝΑΙΚΕΣ	ΑΝΔΡΕΣ	ΣΥΝΟΛΟ	ΓΥΝΑΙΚΕΣ	ΑΝΔΡΕΣ	ΣΥΝΟΛΟ	ΓΥΝΑΙΚΕΣ	ΑΝΔΡΕΣ	ΣΥΝΟΛΟ	ΓΥΝΑΙΚΕΣ	ΑΝΔΡΕΣ	ΣΥΝΟΛΟ	ΓΥΝΑΙΚΕΣ	ΑΝΔΡΕΣ	ΣΥΝΟΛΟ	ΓΥΝΑΙΚΕΣ	ΑΝΔΡΕΣ												
									1	2	3	4	5	6	7	8	9	10	11	12	13	14	15	16	17	18	19	20	21	22	23=5/1	24=6/2	25=7/3	26=20/1	27=21/2	28=22/3								
8	8iii	11305	Αριθμός επιχειρήσεων που η λειτουργία τους συνεχίζεται ένα χρόνο μετά τη λήξη της παρέμβασης	√	72																																							
	8v	CR07	Συμμετέχοντες με βελτιωμένη κατάσταση στην αγορά εργασίας εντός έξι μηνών από τη λήξη της συμμετοχής τους (ΤΙΜΗ ΒΑΣΗΣ: 210, Έτος: 2013)	√	300																																							
		11305	Αριθμός επιχειρήσεων που η λειτουργία τους συνεχίζεται ένα χρόνο μετά τη λήξη της παρέμβασης	√	60																																							
10	9i	10502	Συμμετέχοντες που αποδεσμεύονται από τη φροντίδα εξαρτημένων ατόμων και που δραστηριοποιούνται σε αναζήτηση εργασίας, που συμμετέχουν σε εκπαίδευση/κατάρτιση, που κατέχουν θέση απασχόλησης, συμπεριλαμβανομένης της αυτοαπασχόλησης, ή που διατηρούν τη θέση (ΤΙΜΗ ΒΑΣΗΣ: 118, Έτος: 2015 - 2016)	√	1.188	1.140	48	1	133	132	1																															11%	12%	2%
		CR06	Συμμετέχοντες που κατέχουν θέση απασχόλησης, συμπεριλαμβανομένης της αυτοαπασχόλησης, εντός έξι μηνών από τη λήξη της συμμετοχής τους (ΤΙΜΗ ΒΑΣΗΣ: 9, Έτος: 2013)	√	110	88	22																																					
		T2231	Συμμετέχοντες που δραστηριοποιούνται σε αναζήτηση εργασίας, που συμμετέχουν σε εκπαίδευση - κατάρτιση που αποκτούν εξειδίκευση, που κατέχουν θέση απασχόλησης συμπεριλαμβανομένης της αυτοαπασχόλησης, αμέσως μετά τη λήξη της συμμετοχής τους					3	0	0	0																																	
	9ii	11104	Μετανάστες συμμετέχοντες αλλοδαπής προέλευσης, μειονότητες (συμπεριλαμβανομένων περιθωριοποιημένων κοινοτήτων όπως οι Ρομ) που δραστηριοποιούνται σε αναζήτηση εργασίας, που συμμετέχουν σε εκπαίδευση/κατάρτιση, αποκτούν εξειδίκευση, που κατέχουν θέση απασχόλησης, συμπεριλαμβανομένης της αυτοαπασχόλησης, αμέσως μετά τη λήξη της συμμετοχής τους (ΤΙΜΗ ΒΑΣΗΣ: 9, Έτος: 2013)	√	12																																							
	9iii	5504	Αριθμός δομών που προσφέρουν βελτιωμένες / διευρυμένες υπηρεσίες (ΤΙΜΗ ΒΑΣΗΣ: 0, Έτος: 2014)	√	5			5	5			2			1						4						100%			80%														
		10502	Συμμετέχοντες που αποδεσμεύονται από τη φροντίδα εξαρτημένων ατόμων και που δραστηριοποιούνται σε αναζήτηση εργασίας, που συμμετέχουν σε εκπαίδευση/κατάρτιση, που κατέχουν θέση απασχόλησης, συμπεριλαμβανομένης της αυτοαπασχόλησης, ή που διατηρούν τη θέση	√	25	18	7	1	2	1	1																8%	6%	14%															

Δ.3. Εκτίμηση της συμβολής των δεικτών εκροής και αποτελέσματος στη λογική παρέμβασης του Προγράμματος

Στην ενότητα που ακολουθεί γίνεται επισκόπηση του Συστήματος Δεικτών του Ε.Π. Στερεά Ελλάδα 2014-2020 για το ΕΤΠΑ ανά επενδυτική προτεραιότητα και Άξονα Προτεραιότητας σε σχέση με τις ενδεικτικές προτεινόμενες δράσεις και τη λογική της παρέμβασης. Το περιεχόμενο του παρόντος κεφαλαίου αποτελεί εισροή για την πρόταση αναθεώρησης του Προγράμματος σε διακριτή ενότητα της οποίας περιγράφονται οι προτεινόμενες αλλαγές στο σύστημα δεικτών του Ε.Π.

ΑΞΟΝΑΣ ΠΡΟΤΕΡΑΙΟΤΗΤΑΣ 1: Ενίσχυση της έρευνας, της τεχνολογικής ανάπτυξης και της καινοτομίας

Επενδυτική προτεραιότητα 1α

Ειδικός στόχος 1α1: Αναβάθμιση και επέκταση δημοσίων ερευνητικών δομών για την έξυπνη εξειδίκευση

Ενδεικτικές δράσεις είναι:

- Ανάπτυξη εργαστηριακών υποδομών σε ΑΤΕΙ/Πανεπιστήμιο για την παροχή υπηρεσιών όπως:
 - εργαστηριακές δοκιμές και ελέγχους προϊόντων σύμφωνα με εθνικές, ευρωπαϊκές και διεθνείς προδιαγραφές, προκειμένου να στηριχθεί η ανταγωνιστικότητα των προϊόντων και η εξωστρέφεια των επιχειρήσεων.
 - ανάπτυξη και πιστοποίηση νέων προϊόντων, σύνθετων υλικών και καινοτομιών που θα επαυξήσουν το τεχνολογικό περιεχόμενο των προϊόντων και θα προσδώσουν υψηλή προστιθέμενη αξία.
 - ανάπτυξη συμπληρωματικών τεχνολογιών και υλικών για την παραγωγή ειδικών προϊόντων για ειδικές εφαρμογές στους τομείς προτεραιότητας.

Οι εν λόγω δράσεις σχετίζονται με ερευνητικά έργα τοπικής κλίμακας, συμπληρωματικά με τις δράσεις του ΕΠΑΝΕΚ, οι οποίες απευθύνονται σε έργα μεγαλύτερης κλίμακας.

Συνολικός Π/Υ: 1.000.000 € (Δ.Δ.)

Το ερώτημα που τίθεται είναι σχετικό με την ύπαρξη σχολών ΑΤΕΙ/Πανεπιστημίων ή ερευνητικών κέντρων που εδρεύουν στην Περιφέρεια. Εάν δεν υπάρχουν η διάθεση του 1 Μ€ αποτελεί πρόβλημα. Επιπροσθέτως, με μοναδιαίο κόστος 250.000 ανά δομή λογικά η τιμή στόχος του δείκτη θα έπρεπε να είναι 4. Προφανώς η τιμή στόχος 2 αφορά στην κάλυψη του κόστους αναβάθμισης των ερευνητικών υποδομών, ενώ το υπόλοιπο ποσό θα διατεθεί για την κάλυψη του κόστους μισθοδοσίας νέων ερευνητών.

Δείκτες Εκροών

T2251 Αριθμός έργων αναβάθμισης ερευνητικών υποδομών

Πρόκειται για ειδικό δείκτη εκροών και η τιμή-στόχος περιλαμβάνει τον συνολικό αριθμό των ερευνητικών υποδομών που εκτιμάται ότι θα αναβαθμιστεί, δηλαδή **2 υποδομές**, όπως προκύπτει σύμφωνα με το υπολογισθέν μοναδιαίο κόστος. Κατά συνέπεια, η τιμή στόχος θα έπρεπε να είναι **4 και όχι 2**.

CO25 Έρευνα, καινοτομία: Αριθμός ερευνητών που εργάζονται σε βελτιωμένες εγκαταστάσεις ερευνητικών κέντρων

Πρόκειται για κοινό δείκτη εκροών και η τιμή-στόχος περιλαμβάνει τα ισοδύναμα πλήρους απασχόλησης των ερευνητών, που θα εργάζονται στις αναβαθμισμένες υποδομές, δηλαδή **17 ΙΠΑ**, όπως προκύπτει σύμφωνα με το υπολογισθέν μοναδιαίο κόστος.

Συνεπώς, με βάση τον σχεδιασμό θα πρέπει να δημοσιευτεί πρόσκληση βάσει του απαλλακτικού κανονισμού που να περιλαμβάνει και κόστος υποδομών αλλά και κάλυψη μισθοδοσίας. Δηλαδή, από την πρόσκληση που θα δημοσιευτεί αναμένονται δύο προτάσεις ερευνητικών κέντρων που θα απασχολήσουν/ μισθοδοτήσουν 8 και 9 νέους ερευνητές αντίστοιχα.

Δείκτες αποτελέσματος

T2201 Επενδυτική Δαπάνη σε ETA σε σχέση με το περιφερειακό ΑΕΠ

Ο δείκτης αποτελέσματος είναι απόλυτα συμβατός και εξυπηρετεί τη λογική της παρέμβασης του Προγράμματος.

Επενδυτική Προτεραιότητα 1b

Ειδικός στόχος 1β1: Αύξηση της συμμετοχής των ιδιωτικών επιχειρήσεων σε δραστηριότητες ΕΤΑΚ (στους τομείς της RIS3)

Ενδεικτικές δράσεις είναι:

- Ενισχύσεις για προώθηση ιδιωτικών επενδύσεων ΕΤΑΚ στους τομείς της RIS3.
- Ενισχύσεις για τη δημιουργία clusters.
- Κουπόνια καινοτομίας σε πολύ μικρές και μικρές επιχειρήσεις.
- Ενισχύσεις για την προώθηση των ερευνητικών συνεργασιών μεταξύ επιχειρήσεων και ερευνητικών φορέων ή μεταξύ επιχειρήσεων.
- Δημιουργία μηχανισμού υποστήριξης όλων των ενδιαφερομένων για την αξιοποίηση του HORIZON.

Από τις περιγραφόμενες ενδεικτικές δράσεις προκύπτει ότι περιλαμβάνει τόσο παραγωγικές επενδύσεις όσο και υποστηρικτικές ενέργειες προς επιχειρήσεις. Κατά συνέπεια, οι τιμές των δύο κοινών δεικτών εκροών CO01 «Αριθμός επιχειρήσεων που ενισχύονται» και CO02

«Παραγωγικές Επενδύσεις: Αριθμός επιχειρήσεων που λαμβάνουν επιχορηγήσεις» δεν πρέπει να ταυτίζονται στην τιμή στόχο των 50 επιχειρήσεων.

Το μοναδιαίο κόστος σε όρους Δημόσιας Δαπάνης ανέρχεται σε 90.000€ που είναι εύλογο αναφορικά με τις παραγωγικές επενδύσεις αλλά ιδιαίτερα υψηλό για τις υποστηρικτικές ενέργειες.

Η παραδοχή για τη δημιουργία 75 νέων θέσεων πλήρους απασχόλησης (1,5 ισοδύναμα ανθρωποέτη πλήρους χρόνου ανά επιχείρηση) που αποτυπώνεται στην τιμή του κοινού δείκτη CO08 «Αύξηση της απασχόλησης σε επιχειρήσεις που ενισχύονται» είναι **μάλλον υψηλή**. Επιπροσθέτως, οι ανωτέρω δείκτες δεν αποτελούν κοινούς δείκτες για δράσεις ETA και θα πρέπει να προστεθούν οι κοινοί δείκτες CO26 «Έρευνα και καινοτομία: Αριθμός επιχειρήσεων που συνεργάζονται με ερευνητικά ινστιτούτα» αλλά και ο CO04 «Παραγωγική επένδυση: Αριθμός επιχειρήσεων που λαμβάνουν μη οικονομική στήριξη».

Εάν υιοθετηθεί η πρόταση του Συμβούλου Αξιολόγησης για την κατάργηση της επενδυτικής προτεραιότητας 1α θα μπορούσε να χρησιμοποιηθεί συνολικά για τον Άξονα 1 ως δείκτης αποτελέσματος ο T2201 «Επενδυτική Δαπάνη σε ETA σε σχέση με το περιφερειακό ΑΕΠ», αντί του T2202 «Ιδιωτική δαπάνη σε ETA σε σχέση με το περιφερειακό ΑΕΠ».

Σε κάθε περίπτωση πρέπει να υπάρξει διόρθωση της τιμής βάσης των δεικτών με βάση τα πλέον πρόσφατα στοιχεία που αναφέρονται στο έτος 2014, με δεδομένη την πτώση του ΑΕΠ.

ΑΞΟΝΑΣ ΠΡΟΤΕΡΑΙΟΤΗΤΑΣ 2 : Βελτίωση της πρόσβασης, της χρήσης και της ποιότητας των τεχνολογιών των πληροφοριών και των επικοινωνιών

Επενδυτική Προτεραιότητα 2b

Ειδικός στόχος 2β1: Αύξηση εφαρμογών ΤΠΕ από τις επιχειρήσεις, στην οργάνωση, παραγωγή και διάθεση προϊόντων και υπηρεσιών (με προτεραιότητα στους κλάδους της RIS3)

Ενδεικτικές δράσεις είναι:

- Εφαρμογές ΤΠΕ στη βιομηχανική παραγωγή, στον τουρισμό και στον πολιτισμό.
- Εφαρμογές ΤΠΕ στη διάθεση αγαθών και υπηρεσιών και στις εξαγωγές.
- Εφαρμογές ΤΠΕ στην κοινωνική και «πράσινη» οικονομία. (π.χ. περιβάλλον, ενέργεια)
- Εφαρμογές ΤΠΕ από ΜΜΕ σε τομείς όπως e-commerce, e-business, ICT start ups, living labs, web entrepreneurs κ.α.

Οι προταθέντες δείκτες εκρών CO01 «Αριθμός επιχειρήσεων που ενισχύονται» και CO02 «Παραγωγικές επενδύσεις: Αριθμός επιχειρήσεων που λαμβάνουν επιχορηγήσεις» είναι κατάλληλοι, αφού η επενδυτική προτεραιότητα περιλαμβάνει αποκλειστικά την παροχή

ενισχύσεων (μη επιστρεπτέα ενίσχυση). Η παραδοχή επίσης του μοναδιαίου κόστους είναι εύλογη (50.000 € συμπεριλαμβανομένης της ιδιωτικής συμμετοχής 50%).

Προβληματισμό δημιουργεί η επιλογή του ειδικού δείκτη αποτελέσματος **T2203 Κύκλος εργασιών μέσω ΤΠΕ** που είναι δύσκολο να τεκμηριωθεί, αφού από την περιγραφή των ενδεικτικών δράσεων προκύπτει ότι επιλέξιμοι για ενίσχυση είναι το σύνολο των κλάδων οικονομικής δραστηριότητας της Περιφέρειας.

Προτείνεται η μετονομασία του δείκτη σε T2270 «Ακαθάριστη Προστιθέμενη αξία ΤΠΕ» σε εκ. Ευρώ με βάση και το περιεχόμενο του Παραρτήματος Ι του Ενιαίου Συστήματος Δεικτών και την σχετική πρόταση της πρώην ΕΥΔ Ψηφιακής Σύγκλισης με πηγή δεδομένων την ΕΛΣΤΑΤ (Περιφερειακοί Εθνικοί Λογαριασμοί - Ακαθάριστη Προστιθέμενη Αξία κατά Κλάδο με επιλεγθέντα κλάδο τον κλάδο Ι (Ενημέρωση – Επικοινωνία).

Η στατιστική έρευνα «Χρήση τεχνολογιών πληροφόρησης, επικοινωνίας και ηλεκτρονικού εμπορίου στις επιχειρήσεις» της ΕΛΣΤΑΤ απογράφει επιχειρήσεις που απασχολούν άνω των 10 εργαζομένων και αποκλείει την πλειονότητα των επιχειρήσεων της Περιφέρειας που θα αιτηθούν ενίσχυσης μέσω του Ε.Π. Ο δείκτης αποτελέσματος αποτυπώνει την αύξηση της ζήτησης προϊόντων /υπηρεσιών. Εάν θεωρηθεί ότι ο κλάδος Ι περιλαμβάνει και επιχειρήσεις που δεν σχετίζονται άμεσα με τον κλάδο των ΤΠΕ θα μπορούσε να χρησιμοποιηθεί δευτεροβάθμια / τριτοβάθμια κλαδική ταξινόμηση.

Η ανωτέρω πρόταση του αξιολογητή για μετονομασία του δείκτη θα πρέπει να συζητηθεί και να τύχει της έγκρισης της ΕΥΣΑΑ και προτείνεται να συμπεριληφθεί στην επικείμενη αναθεώρηση.

Επενδυτική Προτεραιότητα 2c

Ειδικός στόχος 2γ1: Διεύρυνση της ηλεκτρονικής διακυβέρνησης και της ηλεκτρονικής παροχής υπηρεσιών

Ενδεικτικές δράσεις είναι:

- Ανάπτυξη κεντρικής Επιχειρησιακής Πλατφόρμας Διαδικασιών της Π.ΣΤ.Ε. με νέες τεχνολογίες.
- Προώθηση της υπολογιστικής υποδομής ανοικτών δεδομένων, που περιλαμβάνει αποθετήριο δεδομένων. Το αποθετήριο θα χρησιμοποιηθεί κυρίως ως πηγή δεδομένων για την τουριστική ανάπτυξη (πολιτιστικός-αθλητικός-ιαματικός τουρισμός, τουρισμός υπαίθρου, θαλάσσιος-χειμερινός).
- Ενισχύσεις για εφαρμογές ΤΠΕ ανάπτυξης και προβολής επωνυμίας ταυτότητας

Από τις προτεινόμενες ενδεικτικές δράσεις προκύπτει ότι ωφελούμενοι είναι μάλλον οι επιχειρήσεις της Περιφέρειας και λιγότερο οι πολίτες.

Οι ειδικοί δείκτες εκρών T2205 «Αριθμός φορέων που υποστηρίζονται» και T2252 «Αριθμός έργων πρόσβασης σε πληροφορίες του Δημοσίου Τομέα» δεν συσχετίζονται άμεσα με τον προτεινόμενο ειδικό δείκτη αποτελέσματος T2204 «Χρήση Ηλεκτρονικά Διαθέσιμων

Δημόσιων υπηρεσιών ΠΣΤΕ» που αποτυπώνει την επιδιωκόμενη αλλαγή: «Αύξηση της χρήσης και την αξιοποίηση των ηλεκτρονικά διαθέσιμων δημόσιων υπηρεσιών από τους πολίτες».

Εκτός του προβλήματος της λογικής συσχέτισης μεταξύ προτεινόμενων ενδεικτικών δράσεων, δεικτών εκροών και δεικτών αποτελέσματος έχει προταθεί η αντικατάσταση του συγκεκριμένου δείκτη αποτελέσματος από την πρώην ΕΥΔ Ψηφιακής Σύγκλισης λόγω του ότι η σχετική έρευνα με βάση την οποία υπολογιζόταν δεν διεξάγεται από το 2011 και την αντικατάσταση του με τον δείκτη «Φυσικά πρόσωπα που αλληλεπιδρούν επιγραμματικά με Δημόσιες Αρχές κατά τους τελευταίους 12 μήνες (Πηγή: ΕΛΣΤΑΤ, Έρευνα ΤΠΕ σε Νοικοκυριά).

Η επιλογή όμως του συγκεκριμένου δείκτη προϋποθέτει ότι οι χρηματοδοτούμενες από την επενδυτική προτεραιότητα πράξεις σχετίζονται ως φυσικό αντικείμενο με την παροχή νέων ψηφιακών υπηρεσιών από τους ΟΤΑ Α' βαθμού και επιτάσσουν την επανεξέταση της λογικής της παρέμβασης της επενδυτικής προτεραιότητας.

Κατα συνέπεια, απαιτείται τροποποίηση τόσο των δεικτών εκροών όσο και των δεικτών αποτελέσματος.

ΑΞΟΝΑΣ ΠΡΟΤΕΡΑΙΟΤΗΤΑΣ 3: Βελτίωση της ανταγωνιστικότητας των μικρομεσαίων επιχειρήσεων

Επενδυτική Προτεραιότητα 3α

Ειδικός στόχος 3α1: Ίδρυση νέων καινοτόμων επιχειρήσεων (στους κλάδους της RIS3)

Ενδεικτικές δράσεις είναι :

- Δημιουργία περιφερειακού μηχανισμού υποστήριξης των ΜΜΕ.
- Ενισχύσεις για την ίδρυση ΜΜΕ στους επιλεγμένους τομείς της RIS3, με έμφαση στην παραγωγή διεθνώς εμπορεύσιμων αγαθών και υπηρεσιών.
- Παροχή ολοκληρωμένων υπηρεσιών υποστήριξης επιχειρήσεων.
- Αξιοποίηση σχολαζουσών υποδομών για την ανάπτυξη και ολοκληρωμένη υποστήριξη νέων επιχειρήσεων (business incubators) για την επιχειρηματική καινοτομία και την νεανική επιχειρηματικότητα.
- Προώθηση επιχειρήσεων έντασης γνώσης μέσω spin-offs και spin-outs.
- Προώθηση τουριστικών επενδύσεων σε νέους τομείς τουρισμού και σε δραστηριότητες με υψηλή τοπική προστιθέμενη αξία.

Από τις περιγραφόμενες ενδεικτικές δράσεις προκύπτει ότι στην επενδυτική προτεραιότητα περιλαμβάνονται η παροχή ενισχύσεων για παραγωγικές επενδύσεις με στόχο την ίδρυση νέων επιχειρήσεων όσο και υποστηρικτικές ενέργειες προς επιχειρήσεις. Κατά συνέπεια, οι τιμές των δύο κοινών δεικτών εκροών CO01 «Αριθμός επιχειρήσεων που ενισχύονται» και

CO05 «Παραγωγικές επενδύσεις: Αριθμός νέων επιχειρήσεων που λαμβάνουν στήριξη» δεν θα έπρεπε να ταυτίζονται και να έχουν κοινό στόχο (ενίσχυση 70 επιχειρήσεων) αφού ο δείκτης CO05 αποτελεί υποσύνολο του CO01. Ο τρίτος δείκτης εκρών CO08 «Αύξηση της απασχόλησης σε επιχειρήσεις που ενισχύονται» είναι απόλυτα συμβατός, αν και η τιμή στόχος (175 νέες θέσεις εργασίας) είναι αρκετά φιλόδοξη.

Ο επιλεγθείς δείκτης αποτελέσματος T2206 «Ποσοστό νέων καινοτόμων επιχειρήσεων στο σύνολο των νέων επιχειρήσεων» απαιτεί περαιτέρω διευκρίνιση αναφορικά με τον ορισμό (το ποσοστό θα υπολογίζεται επί του συνόλου των νεοιδρυθεισών επιχειρήσεων στην Περιφέρεια Στερεάς Ελλάδας με πηγή των στοιχείων το ΓΕΜΗ ή των νεο-ιδρυθεισών επιχειρήσεων που έχουν χρηματοδοτηθεί από το Ε.Π.). Εάν θεωρηθεί ως πηγή άντλησης των δεδομένων των καινοτόμων επιχειρήσεων το Community Innovation Survey και η ΓΓΕΤ θα πρέπει να διασφαλισθεί η χρονική διαθεσιμότητα των στοιχείων με δεδομένη τη σημαντική καθυστέρηση που παρατηρήθηκε κατά το παρελθόν (υπερέβη και την εξαετία). Προτείνεται αλλαγή του δείκτη "T2206 "Ποσοστό νέων καινοτόμων επιχειρήσεων στο σύνολο των νέων επιχειρήσεων με τον δείκτη «T2272 Ποσοστό καινοτόμων επιχειρήσεων στη ΠΣΤΕ» για τον οποίο υπάρχουν διαθέσιμα στατιστικά δεδομένα.

Επενδυτική Προτεραιότητα 3c

Ειδικός στόχος 3γ1: Παραγωγική και τεχνολογική ενδυνάμωση των επιχειρήσεων των κλάδων της RIS3

Ενδεικτικές δράσεις είναι:

- Ενισχύσεις του τεχνολογικού εκσυγχρονισμού των ΜΜΕ, με προτεραιότητα στους επιλεγμένους τομείς της RIS3, για την ανάπτυξη νέων προϊόντων ή υπηρεσιών ή/και για ποιοτική αναβάθμιση αυτών, καθώς και για τη διαφοροποίηση της παραγωγικής βάσης των επιχειρήσεων.
- Ενισχύσεις για την ποιοτική αναβάθμιση, την πιστοποίηση και τυποποίηση των προϊόντων.
- Ενισχύσεις για την ανάπτυξη νέων/διαφοροποίηση προϊόντων και υπηρεσιών.
- Οργάνωση χώρων υποδοχής παραγωγικών δραστηριοτήτων.

Το σύνολο των παρεμβάσεων αφορά την παροχή κρατικών ενισχύσεων προς επιχειρήσεις (μη επιστρεπτέα ενίσχυση – επιχορηγήσεις) και, κατά συνέπεια, η ταύτιση της τιμής στόχου των δύο δεικτών εκρών (CO01 «Αριθμός επιχειρήσεων που ενισχύονται» και του ειδικότερου CO02 «Παραγωγικές επενδύσεις: Αριθμός επιχειρήσεων που λαμβάνουν επιχορηγήσεις» είναι αναμενόμενη.

Η τιμή του δείκτη CO08 «Αύξηση της απασχόλησης σε επιχειρήσεις που ενισχύονται» ίσως χρήζει αναθεώρησης λόγω της φύσης των επενδυτικών σχεδίων (τεχνολογικός εκσυγχρονισμός) που δεν δημιουργούν πρόσθετες θέσεις απασχόλησης. Η χρήση χρηματοδοτικού μέσου (ΤΕΠΙΧ) επιτάσσει και την χρήση του κοινού δείκτη εκρών CO03 «Παραγωγική Επένδυση: Αριθμός επιχειρήσεων που λαμβάνουν οικονομική στήριξη πλην των επιχορηγήσεων» και επανεξέταση του συνόλου των τιμών στόχου των δεικτών

Αναφορικά με τον δείκτη αποτελέσματος T2208 «Αύξηση ΑΠΑ στους τομείς της RIS» απαιτείται σε επικείμενη αναθεώρηση η επικαιροποίηση της τιμής βάσης, που αναφέρεται σε δεδομένα του έτους 2011, με στοιχεία του έτους 2014 και εκ νέου υπολογισμό της τιμής στόχου λόγω της έντονης συρρίκνωσης της ΑΠΑ σε επίπεδο Περιφέρειας την περίοδο 2011 - 2014.

Οι δείκτες εκροών και αποτελέσματος εξυπηρετούν απόλυτα την λογική της παρέμβασης της επενδυτικής προτεραιότητας.

Επενδυτική Προτεραιότητα 3d

Ειδικός στόχος 3d1: Βελτίωση της ανταγωνιστικότητας και της εξωστρέφειας των επιχειρήσεων

Ενδεικτικές δράσεις είναι :

- Προώθηση κοινών επενδύσεων από ΜΜΕ για κάθετη ή οριζόντια επίτευξη οικονομικών κλίμακας.
- Δημιουργία συστάδων επιχειρήσεων για παραγωγή και διάθεση καινοτόμων προϊόντων/υπηρεσιών στους επιλεγμένους κλάδους της RIS3.
- Στήριξη για τη διασύνδεση ή από κοινού υλοποίηση σχεδίων μεταξύ τουριστικών επιχειρήσεων και επιχειρήσεων από άλλους κλάδους (π.χ. αγροδιατροφικός) ιδιαίτερα δε στα πλαίσια της επώνυμης τουριστικής διαδρομής πολιτιστικού ενδιαφέροντος που θα δημιουργηθεί.

Οι ενδεικτικές δράσεις απαιτείται να εξειδικευτούν περαιτέρω γιατί περιγράφουν την παροχή υποστήριξης προς επιχειρήσεις ενδεχομένως στο σύνολο τους και όχι κλασικές παραγωγικές επενδύσεις γεγονός που θα καθιστά τους υφιστάμενους δείκτες εκροών μη συμβατούς με την λογική της παρέμβασης

Η επενδυτική προτεραιότητα περιλαμβάνει τρεις δείκτες εκροών εκ των οποίων η τιμή στόχος των δύο είναι κοινή και αφορά την ενίσχυση 120 επιχειρήσεων (CO01 Αριθμός επιχειρήσεων που ενισχύονται και CO02 Παραγωγικές Επενδύσεις: Αριθμός Επιχειρήσεων που λαμβάνουν επιχορηγήσεις).

Η τιμή του τρίτου κοινού δείκτη εκροών CO08 «Αύξηση της απασχόλησης σε επιχειρήσεις που ενισχύονται» (τιμή στόχος 84) έχει τεκμηριωθεί με βάση την μη άμεση συσχέτιση των ενισχυόμενων δράσεων με τη δημιουργία θέσεων απασχόλησης.

Ο ειδικός δείκτης αποτελέσματος T2207 «Αύξηση εξαγωγών» είναι απόλυτα συμβατός με τη λογική της παρέμβασης της επενδυτικής δραστηριότητας. Απαιτείται όμως σε επικείμενη αναθεώρηση η επικαιροποίηση της τιμής βάσης που αναφέρεται σε δεδομένα του έτους 2011 με στοιχεία του έτους 2014 και εκ νέου υπολογισμός της τιμής στόχου.

ΑΞΟΝΑΣ ΠΡΟΤΕΡΑΙΟΤΗΤΑΣ 4: Υποστήριξη της μετάβασης προς μια οικονομία χαμηλών εκπομπών διοξειδίου του άνθρακα σε όλους τους τομείς

Επενδυτική Προτεραιότητα 4c

Ειδικός στόχος 4γ1: Μείωση των εκπομπών ρύπων μέσω μείωσης ενεργειακής κατανάλωσης

Ενδεικτικές δράσεις είναι:

- Βελτίωση της ενεργειακής απόδοσης με ανακαίνιση των δημοσίων κτιρίων (π.χ. σχολεία, περιφερειακές και τοπικές μονάδες υγείας).
- Βελτίωση της ενεργειακής απόδοσης και χρήσης φιλικότερων μορφών ενέργειας σε ιδιωτικά κτίρια, συμπληρωματικά με τη σχετική δράση του ΕΠΑΝΕΚ
- Προώθηση επενδύσεων μικρής τοπικής κλίμακας για την αξιοποίηση των ΑΠΕ, ειδικά σε μεγάλα ενεργοβόρα κτίρια και δημόσιες υποδομές.

Συνολικός Π/Υ: 10.219.527 €.

Η αξιοποίηση των ΑΠΕ δεν εμπίπτει στις επιλέξιμες κατηγορίες παρεμβάσεων της συγκεκριμένης επενδυτικής προτεραιότητας και κατά συνέπεια, θα πρέπει να διαγραφεί.

Στην επενδυτική προτεραιότητα περιλαμβάνονται τρεις δείκτες εκρών εκ των οποίων μόνο οι δύο σχετίζονται άμεσα με την εξοικονόμηση ενέργειας, η οποία αποτιμάται ποσοτικά στους κοινούς δείκτες εκρών - CO32 «Μείωση της ετήσιας κατανάλωσης πρωτογενούς ενέργειας των δημοσίων κτιρίων» και CO31 «Αριθμός νοικοκυριών που κατατάσσονται σε καλύτερη κατηγορία ενεργειακής κατανάλωσης». Στην επενδυτική προτεραιότητα περιλαμβάνεται επίσης και ο κοινός δείκτης εκρών CO34 «Εκτιμώμενη ετήσια μείωση των εκπομπών των αερίων θερμοκηπίου» που είναι σχεδόν ταυτόσημος με τον προτεινόμενο ειδικό δείκτη αποτελέσματος T2209 «Εκπομπές αερίων θερμοκηπίου» (αφορά δημόσια και ιδιωτικά κτίρια) με κοινή τιμή μέτρησης τους τόνους ισοδύναμου CO₂.

Από την επισκόπηση των χρησιμοποιούμενων δεικτών αποτελέσματος της επενδυτικής προτεραιότητας 4c που παρατίθεται στο Παράρτημα 1 του Ενιαίου Συστήματος Παρακολούθησης Δεικτών ΕΣΠΑ 2014 -2020 τα περισσότερα Ε.Π. αλλά και το ΕΠΑΝΕΚ χρησιμοποιούν ως δείκτη αποτελέσματος την «Ετήσια εξοικονόμηση τελικής ενέργειας» σε Ktoe/ έτος και πηγή άντλησης των στοιχείων ΥΠΕΚΑ «Εθνικό Σχέδιο Δράσης Ενεργειακής Απόδοσης» βάσει του άρθρου 7/ παρ. 9 της Οδηγίας 2012/27/ΕΕ. Αθήνα, Δεκέμβριος 2014.

Ο Σύμβουλος Αξιολόγησης προτείνει την **απαλοιφή του κοινού δείκτη εκρών CO34** και την αλλαγή του δείκτη αποτελέσματος T2209 «Εκπομπές αερίων θερμοκηπίου» σε T2209 «Ετήσια εξοικονόμηση τελικής ενέργειας».

Επενδυτική Προτεραιότητα 4e

Ειδικός στόχος 4ε1: Προαγωγή της βιώσιμης αστικής κινητικότητας

Ενδεικτικές δράσεις είναι:

- Διαχείριση της κυκλοφορίας με ολοκληρωμένα έξυπνα συστήματα μεταφορών (π.χ. Κέντρο Διαχείρισης Κυκλοφορίας)

- Προώθηση διαλειτουργικότητας μεταξύ Κέντρου Διαχείρισης Κυκλοφορίας και Μέσων Μαζικής Μεταφοράς αλλά και με τα άλλα συστήματα (στάθμευση κ.λπ.).
- Διασύνδεση των μέσων μαζικής μεταφοράς με ήπιους τρόπους μεταφοράς (π.χ. πεζή, ποδήλατο)
- Προώθηση καθαρών αστικών μεταφορών στα μεγάλα αστικά κέντρα (Λαμία, Χαλκίδα).
- Προώθηση ολοκληρωμένων αστικών παρεμβάσεων για την υποστήριξη της αστικής κινητικότητας.

Συνολικός Π/Υ: 4.379.799 €.

Η επενδυτική προτεραιότητα περιελάμβανε τις ανωτέρω ενδεικτικές κατηγορίες δράσεων οι οποίες θα υλοποιούνταν στα μεγάλα αστικά κέντρα της Περιφέρειας οριζόντια και όχι ως αποτέλεσμα της εφαρμογής Ολοκληρωμένων Χωρικών Επενδύσεων στο πλαίσιο Ολοκληρωμένων Στρατηγικών Βιώσιμης Αστικής Ανάπτυξης. Με δεδομένο ότι οι ανωτέρω παρεμβάσεις σχετίζονται με την βιώσιμη αστική κινητικότητα που εξυπηρετεί άμεσα τη βελτίωση της ποιότητας ζωής στα αστικά κέντρα θα πρέπει να επανεξετασθεί η αναγκαιότητα τους και ο βαθμός ενσωμάτωσής τους στις στρατηγικές για την αστική ανάπτυξη την ευθύνη σύνταξης των οποίων έχουν οι Δημοτικές Αρχές. Οι δείκτες εκροών και αποτελέσματος της επενδυτικής προτεραιότητας είναι ειδικοί αφού δεν υπάρχουν κοινοί δείκτες εκροών. Εάν δεν υπάρξει αλλαγή των ενδεικτικών δράσεων οι δύο δείκτες εκροών T2212 «Έξυπνα συστήματα μεταφορών που εφαρμόζονται για την καθαρή και έξυπνη αστική κινητικότητα» και T2213 «Μήκος δικτύου ποδηλατοδρόμων / μονοπατιών» είναι κατάλληλοι και μετρήσιμοι. Αναφορικά με τον δείκτη αποτελέσματος T2210 «Χρόνος μετακινήσεων στα αστικά κέντρα» ο υπολογισμός του μπορεί να γίνει μόνο εφόσον υπάρχουν μετρήσεις από εξειδικευμένες κυκλοφοριακές μελέτες.

Επενδυτική Προτεραιότητα 5a

Ειδικός στόχος 5a1: Βελτίωση της διαχείρισης υδάτινου δυναμικού για πρόληψη καταστροφών και αντιμετώπισης κινδύνων.

Ενδεικτικές δράσεις είναι:

- Κατασκευή αντιπλημμυρικών έργων σε αστικές, περιαστικές, παραποτάμιες και παρόχθιες περιοχές, όπως αναφέρονται παραπάνω.
- Έργα προστασίας των ακτών (π.χ. θωρακίσεις, πρόβολοι, ύφαλοι, κυματοθραύστες), και έργα επανάμμωσης και σταθεροποίησης της ακτής στις περιοχές με φαινόμενα διάβρωσης ή σε περιοχές που απειλούνται από την άνοδο της στάθμης της θάλασσας.

Η επενδυτική προτεραιότητα περιλαμβάνει δύο κοινούς δείκτες εκροών και ειδικότερα τους CO22 «Αποκατάσταση του εδάφους: Συνολική επιφάνεια αποκατεστημένου εδάφους» και CO20 «Πληθυσμός που ωφελείται από αντιπλημμυρικά μέτρα».

Με βάση το φυσικό αντικείμενο των ενταγμένων έργων απαιτείται τροποποίηση της τιμής στόχου του δείκτη CO20 «Πληθυσμός που ωφελείται από αντιπλημμυρικά μέτρα» από 3.000 άτομα σε 10.000 άτομα.

Για τον υπολογισμό του δείκτη αποτελέσματος T2258 «Έκταση απειλούμενων από πλημμύρες περιοχών της ΠΣΤΕ» χρήσιμη εισροή θα αποτελέσει η ολοκλήρωση των Διαχειριστικών Σχεδίων Αντιμετώπισης Πλημμυρών.

Επενδυτική Προτεραιότητα 5b

Ειδικός στόχος 5β1: Ενδυνάμωση και επέκταση των υποδομών πολιτικής προστασίας για την πρόληψη ή αντιμετώπιση ειδικών κινδύνων.

Ενδεικτικές δράσεις είναι:

- Επενδύσεις για την πρόληψη και αντιμετώπιση πυρκαγιών – εκπόνηση σχεδίων αντιπυρικής προστασίας δασών και δασικών εκτάσεων, ανά μονάδα δασικής διοίκησης (Δασαρχείο) και Αποκεντρωμένη Διοίκηση
- Επενδύσεις για τη διαχείριση των επιπτώσεων των σεισμών
- Ενίσχυση των υποδομών και εξοπλισμών φορέων πολιτικής προστασίας
- Παρεμβάσεις αποκατάστασης επιβαρυμένων βιομηχανικών ή άλλων μολυσμένων περιοχών
- Οι προτεινόμενοι δείκτες εκρών είναι ο CO22 «Αποκατάσταση του εδάφους: Συνολική επιφάνεια αποκατεστημένου εδάφους» με τιμή στόχο όμως που είναι υποεκτιμημένος (0,9 εκτάρια) με δεδομένο ότι από τα μέχρι σήμερα (Οκτώβριος 2017) ενταγμένα έργα (αναβάθμιση εξοπλισμού πυροσβεστικού σώματος) η περιοχή που καλύπτεται υπερβαίνει κατά πολύ τα 9 εκτάρια. Ο κοινός δείκτης εκρών είναι αντιπροσωπευτικός αποκλειστικά και μόνο για την κατηγορία δράσης «Παρεμβάσεις αποκατάστασης επιβαρυμένων βιομηχανικών ή άλλων μολυσμένων περιοχών» που σχετίζεται άμεσα με την ΟΧΕ στην περιοχή του Ασωπού.
- Εκτός του κοινού δείκτη εκρών CO22 «Αποκατάσταση του εδάφους: Συνολική επιφάνεια αποκατεστημένου εδάφους» η επενδυτική προτεραιότητα περιλαμβάνει και τον ειδικό δείκτη - T2215 «Συνολική έκταση περιοχών που καλύπτονται», που σχεδόν ταυτίζεται με τον κοινό δείκτη εκρών αφού και οι δύο δείκτες μετρούν εδαφική έκταση χωρίς να προκύπτει σαφής διαφοροποίηση. Προτείνεται, μετά την οριστικοποίηση του περιεχόμενου της ΟΧΕ Ασωπού, να υπάρξει επανεξέταση των τιμών βάσης και τιμών στόχου και να αντικατασταθεί ο ειδικός δείκτης T2215 «Συνολική έκταση περιοχών που καλύπτονται».

Ο ειδικός δείκτης αποτελέσματος T2211 «Ποσοστό πληθυσμού που επωφελείται από ενδυνάμωση και επέκταση υποδομών και υπηρεσίες πολιτικής προστασίας σε ιδιαίτερα ευαίσθητες περιοχές» δεν είναι αντιπροσωπευτικός, αφού η αναβάθμιση του εξοπλισμού του Πυροσβεστικού Σώματος καλύπτει οριζόντια την Περιφέρεια και όχι μόνο τις ευαίσθητες περιβαλλοντικά περιοχές. **Προτείνεται η μετονομασία του δείκτη** σε T2250 «Πληθυσμός που ωφελείται από αναβαθμισμένα μέσα πολιτικής προστασίας».

ΑΞΟΝΑΣ ΠΡΟΤΕΡΑΙΟΤΗΤΑΣ 6: Προστασία του περιβάλλοντος και προώθηση της αποδοτικότητας των πόρων

Επενδυτική Προτεραιότητα 6b

Ειδικός στόχος 6β1: Βελτίωση της διαχείρισης των υδάτινων πόρων

Ενδεικτικές δράσεις:

- Προστασία και διαχείριση των υδάτων σε εφαρμογή της Οδηγίας 2000/60/ΕΚ και ειδικότερα επενδύσεις για την υλοποίηση των έργων και των μέτρων που προβλέπονται στα εγκεκριμένα Σχέδια Διαχείρισης των Λεκανών Απορροής Ποταμών
- Έργα και δράσεις για την προστασία λιμνών, προστασίας θαλάσσιου περιβάλλοντος σύμφωνα με την Οδηγία Πλαισίου 2008/56/ΕΚ, διασφάλιση της ποιότητας των υδάτων κολύμβησης σύμφωνα με την Οδηγία 2006/7/ΕΚ
- Έργα και δράσεις για την προστασία και παρακολούθηση της ποιότητας των υδάτων και με αξιοποίηση των ΤΠΕ
- Έργα για την εξοικονόμηση και βελτίωση ποιότητας ύδατος
- Έργα για τη μείωση απωλειών από συστήματα αποθήκευσης, υδροληψία και διανομής ύδατος
- Επενδύσεις για την ανάπτυξη και βελτίωση των υποδομών εξαγωγής, επεξεργασίας, αποθήκευσης και διανομής πόσιμου νερού
- Υποστήριξη και ενίσχυση τεχνογνωσίας των αρμόδιων φορέων για την υλοποίηση σχετικών δράσεων

Η επενδυτική προτεραιότητα περιλαμβάνει πληθώρα ενδεικτικών κατηγοριών δράσεων που βρίσκεται όμως σε αναντιστοιχία με τον πολύ περιορισμένο προϋπολογισμό (συνολικός Π/Υ: 1.041.822 €). Η στοχοθέτηση και η επιλογή δεικτών επίσης παρουσιάζει πρόβλημα συνοχής, αφού ο τεθείς ειδικός δείκτης αποτελέσματος T2214 «Πληθυσμός που καλύπτεται με συστήματα παρακολούθησης απωλειών των δικτύων ύδρευσης» επηρεάζεται από παρεμβάσεις που χρηματοδοτούνται από άλλα προγράμματα (Ταμείο Συνοχής). Ο ειδικός δείκτης εκρών που έχει επιλεγεί T2217 «Αριθμός δράσεων βελτίωσης ποιότητας και επάρκειας των νερών» ουσιαστικά μετρά άυλες παρεμβάσεις (μελέτες) που δεν σχετίζονται άμεσα με συγκεκριμένο φυσικό αντικείμενο. **Προτείνεται η αντικατάσταση του ειδικού δείκτη εκρών T2217 με τον κοινό δείκτη εκρών CO18 «Πρόσθετος πληθυσμός που εξυπηρετείται από βελτιωμένη παροχή νερού».**

Στην επικείμενη αναθεώρηση θα απαιτηθεί η επανεξέταση του καταλόγου των ενδεικτικών δράσεων, του διαθέσιμου προϋπολογισμού της επενδυτικής προτεραιότητας και της στοχοθέτησης αναφορικά με τις τιμές στόχο.

Επενδυτική Προτεραιότητα 6c

Ειδικός στόχος 6γ1: Προστασία και αξιοποίηση της πολιτιστικής κληρονομιάς και των φυσικών πόρων, ιδίως για τουριστικούς σκοπούς

Ενδεικτικές δράσεις:

- Έργα προστασίας, αποκαταστάσεις και ανάδειξης μνημείων και αρχαιολογικών χώρων (π.χ. Δελφών, Τολοφώνος, Κίρρας, Ορχομενού)
- Παρεμβάσεις προστασίας φυσικών πόρων, αισθητικών δασών, τοπίων κ.α
- Ενίσχυση μουσειακών υποδομών και πιστοποιήσεις αυτών.
- Προστασία και ανάδειξη της αρχιτεκτονικής και βιομηχανικής πολιτιστικής κληρονομιάς και της ιστορίας των πόλεων.
- Δημιουργία διαδρομής ως επώνυμο τουριστικό προϊόν που θα συνδέει τα αρχαιολογικά μνημεία και αξιοθέατα σε ένα ενιαίο δίκτυο πολιτιστικού τουρισμού

Ως δείκτης εκρών χρησιμοποιείται ο κοινός δείκτης CO09 «Αύξηση του αναμενόμενου αριθμού επισκέψεων σε ενισχυόμενες τοποθεσίες πολιτιστικής και φυσικής κληρονομιάς και πόλους έλξης επισκεπτών» που είναι απόλυτα συμβατός με το είδος των παρεμβάσεων. Ο επιλεχθείς ειδικός δείκτης αποτελέσματος T2216 «Διανυκτερεύσεις τουριστών» σχετίζεται με τη λογική της παρέμβασης και τον ειδικό στόχο αλλά παρουσιάζει σημαντική δυσκολία η συσχέτιση μεταξύ του αριθμού των επισκεπτών σε ενισχυόμενες τοποθεσίες (μνημεία, αρχαιολογικοί χώροι, μουσεία) από το Πρόγραμμα με τον αριθμό των διανυκτερεύσεων. Αμεσότερη συσχέτιση μεταξύ δείκτη εκρών και αναμενόμενων αποτελεσμάτων θα είχε η μέτρηση της μεταβολής του συνολικού αριθμού των επισκεπτών σε πολιτιστικούς και αρχαιολογικούς χώρους της Περιφέρειας και την αντικατάσταση του δείκτη T2216 «Διανυκτερεύσεις τουριστών» με τον δείκτη «Αριθμός επισκεπτών σε πολιτιστικούς χώρους της Περιφέρειας» με πηγή των στοιχείων την ΕΛΣΤΑΤ.

Επενδυτική Προτεραιότητα 6d

Ειδικός στόχος 6δ1: Προστασία περιοχών ιδιαίτερης οικολογικής αξίας και αποκατάσταση βλαβών στο φυσικό περιβάλλον

Ενδεικτικές δράσεις:

- Αποκατάσταση στις βιομηχανικές και εξορμητικές περιοχές
- Εφαρμογή ολοκληρωμένων σχεδίων διαχείρισης για κάθε ειδική / προστατευόμενη περιοχή
- Δράσεις για προστασία, αποκατάσταση και διατήρηση της βιοποικιλότητας, των οικοτόπων NATURA 2000

Από τις ανωτέρω περιγραφείσες ενδεικτικές δράσεις η πρώτη «Αποκατάσταση στις βιομηχανικές και εξορμητικές περιοχές» δεν σχετίζεται με τη λογική της παρέμβασης της επενδυτικής προτεραιότητας, ενώ ταυτίζεται και με την ενδεικτική δράση «Παρεμβάσεις

αποκατάσταση επιβαρυσμένων βιομηχανικών ή άλλων μολυσμένων περιοχών» της επενδυτικής προτεραιότητας 5β.

Ο δείκτης εκροών CO23 «Επιφάνεια οικοτόπων που ενισχύονται με στόχο να αποκτήσουν καλύτερο καθεστώς διατήρησης» σχετίζεται απόλυτα με τον ειδικό δείκτη αποτελέσματος T2218 «Προστατευόμενες περιοχές (σύνολο περιοχών Natura 2000) με εργαλεία διαχείρισης ή τύποι οικοτόπων σε ικανοποιητική κατάσταση διατήρησης» και τη λογική της παρέμβασης της επενδυτικής προτεραιότητας.

Επενδυτική Προτεραιότητα 6e

Ενδεικτικές δράσεις:

- Ειδικές Χωροταξικές Μελέτες Περιοχής Ειδικών Χωρικών Παρεμβάσεων (ΠΕΧΠ) και μελέτες χωρικού σχεδιασμού.
- Προώθηση ειδικών σχεδίων αναπλάσεων, ανάκτησης και αξιοποίησης ελευθέρων χώρων.
- Ενίσχυση σχεδίων για αποκατάσταση ή αξιοποίηση εγκαταλελειμμένων βιομηχανικών περιοχών και κτιρίων.
- Επέκταση και αναβάθμιση του ΕΔΠΑΡ μέσω δημιουργίας ενός σταθμού ανά πρωτεύουσα νομού (όπου δεν υπάρχουν) και επέκταση των υφιστάμενων σταθμών μετρήσεων νέων ρύπων.
- Καταγραφή, μελέτη και εφαρμογή συστημάτων αντιμετώπισης του θορύβου.
- Προώθηση οικο-καινοτομικών μεθόδων για τη μείωση των αστικών ρύπων (π.χ. εφαρμογή τεχνολογιών μείωσης εκπομπών, αλλαγές καυσίμου για θέρμανση κ.α.)

Η επενδυτική προτεραιότητα περιλαμβάνει μια πληθώρα ενδεικτικών κατηγοριών δράσεων ο αριθμός των οποίων δεν είναι αντίστοιχος με τον διαθέσιμο προϋπολογισμό (2.855.700 €), ενώ παρουσιάζουν επικαλύψεις με ενδεικτικές δράσεις των επενδυτικών προτεραιοτήτων του Άξονα 4.

Η επενδυτική προτεραιότητα θα καλύψει τμήμα των παρεμβάσεων της Ολοκληρωμένης Χωρικής Επένδυσης (ΟΧΕ) Ασωπού, ενώ αρχικά περιελάμβανε μόνο τον κωδικό παρέμβασης 97 «Πρωτοβουλίες τοπικής ανάπτυξης με πρωτοβουλία κοινοτήτων σε αστικές και αγροτικές περιοχές» που προϋποθέτει την εφαρμογή ΤΑΠΤοΚ. Με βάση τον νεότερο σχεδιασμό της Περιφέρειας ΤΑΠΤοΚ δεν θα εφαρμοσθεί, αλλά θα υλοποιηθούν παρεμβάσεις Βιώσιμης Αστικής Ανάπτυξης (ΒΑΑ).

Ο κοινός δείκτης εκροών CO38 «Δημιουργία ή ανάπλαση υπαίθριων χώρων σε αστικές περιοχές» είναι συμβατός με τη λογική της παρέμβασης. Η χρήση του κοινού δείκτη εκροών CO39 «Δημόσια ή εμπορικά κτήρια που κτίζονται ή ανακαινίζονται σε αστικές περιοχές» θα πρέπει να επανεξεταστεί τόσο ως προς την αναγκαιότητα χρήσης του όσο και ως προς την τιμή στόχο του (900 τετραγωνικά μέτρα) σε σχέση με τον διαθέσιμο προϋπολογισμό της επενδυτικής προτεραιότητας.

Πρόβλημα συνάφειας με τους δείκτες εκροών αλλά και την περιγραφή των ενδεικτικών δράσεων παρουσιάζει ο ειδικός δείκτης αποτελέσματος της επενδυτικής προτεραιότητας T2222 «Εκπομπές αερίων θερμοκηπίου (τόνοι ισοδύναμου CO₂) σε αστικές περιοχές που αναβαθμίζονται». Εάν το σύνολο των πόρων της επενδυτικής προτεραιότητας διατεθεί για την υλοποίηση Ολοκληρωμένων Χωρικών επενδύσεων ως δείκτης αποτελέσματος θα μπορούσε να χρησιμοποιηθεί το «Ποσοστό αστικού πληθυσμού της Περιφέρειας που καλύπτεται από Ολοκληρωμένες Στρατηγικές Βιώσιμης Ανάπτυξης».

Επενδυτική Προτεραιότητα 6g

Ειδικός στόχος 6ζ1: Διεύρυνση εφαρμογών οικο-καινοτομίας

Ενδεικτικές δράσεις είναι:

- Ενίσχυση επενδύσεων για την ορθολογική διαχείριση των πόρων, εξοικονόμηση εισροών υλικών και για την επανάκτηση αυτών ανάπτυξη κα χρήσης νέων υλικών.
- Προώθηση επενδύσεων στον τομέα τα «πράσινης» ανάπτυξης και των περιβαλλοντικών τεχνολογιών.
- Συμπράξεις ερευνητικών μονάδων και επιχειρήσεων για την προώθηση σχεδίων οικο-καινοτομίας.
- Υποστήριξη σχεδίων ανάπτυξης και εφαρμογών της οικο-καινοτομίας.

Το σύνολο των ενδεικτικών δράσεων αφορά την παροχή κρατικών ενισχύσεων προς επιχειρήσεις για την υλοποίηση επενδυτικών σχεδίων παρουσιάζοντας επικαλύψεις με το περιεχόμενο των επενδυτικών προτεραιοτήτων 1β και 3α όπως αποτυπώνεται και στους δείκτες εκροών CO01 «Αριθμός επιχειρήσεων που ενισχύονται» και CO02 «Παραγωγικές επενδύσεις: Αριθμός επιχειρήσεων που λαμβάνουν επιχορηγήσεις» και εν μέρει αποτελέσματος T2221 «Ποσοστό επιχειρήσεων που εισήγαγαν οικο-καινοτομίες».

Με δεδομένο ότι δεν έχουν ενεργοποιηθεί οι παρεμβάσεις των Αξόνων Προτεραιότητας 1 και 3 αλλά και τις σημαντικές δυσκολίες που έχουν ανακύψει για την δημοσίευση προσκλήσεων που στοχεύουν στην ενίσχυση της επιχειρηματικότητας αλλά και την προώθηση της καινοτομίας (δυσκολία ορισμού ενδιάμεσου φορέα, καθυστερήσεις στην δημοσίευση προσκλήσεων μέσω ΠΣΚΕ, έλλειψη σχετικής εμπειρίας από τις υπηρεσίες της Περιφέρειας) ο Σύμβουλος Αξιολόγησης **προτείνει την κατάργηση της επενδυτικής προτεραιότητας λόγω και της σχετικής αναντιστοιχίας με την επιλεχθείσα κατηγορία παρέμβασης 89 «Αποκατάσταση βιομηχανικών χώρων και μολυσμένης γης» που δεν σχετίζεται με κρατικές ενισχύσεις.**

ΑΞΟΝΑΣ ΠΡΟΤΕΡΑΙΟΤΗΤΑΣ 7: Προαγωγή των βιώσιμων μεταφορών και εξάλειψη των σημείων συμφόρησης σε υποδομές βασικών δικτύων

Επενδυτική Προτεραιότητα 7b

Ειδικός στόχος 7β1: Ολοκλήρωση διασυνδέσεων περιφερειακών και τοπικών αξόνων με ΔΕΔ-Μ

Ενδεικτικές δράσεις είναι :

- Αναβάθμιση περιφερειακού μεταφορικού δικτύου και συνδέσεων με ΔΕΔ-Μ.
- Αναβάθμιση επιπέδου ασφάλειας περιφερειακών οδικών μεταφορών με εξάλειψη των «μελανών» σημείων.
- Υλοποίηση έργων για τη δημιουργία πολυτροπικών κόμβων.

Στην επενδυτική προτεραιότητα χρησιμοποιούνται ως δείκτες εκρών οι κοινοί δείκτες CO14 «Οδικό δίκτυο: Συνολικό μήκος ανακατασκευασμένων ή βελτιωμένων οδών» και CO13 «Οδικό δίκτυο: Συνολικό μήκος νέων οδών», ενώ ως δείκτης αποτελέσματος ο ειδικός δείκτης T2259 «Χρόνος μετακινήσεων» για τον υπολογισμό του οποίου θα απαιτηθεί η εκπόνηση κυκλοφοριακής μελέτης.

Η επιλογή των δεικτών είναι απόλυτα συμβατή με την λογική της παρέμβασης. Προβληματισμό, ωστόσο, δημιουργεί η αργή εξέλιξη και η δυνατότητα επίτευξης της υψηλής τιμής στόχου του δείκτη CO13 «Οδικό δίκτυο: Συνολικό μήκος νέων οδών» με τιμή στόχο 18,5 Km, λόγω των συχνών καθυστερήσεων που παρατηρούνται σε οδικά έργα που αφορούν την κατασκευή οδού με νέα χάραξη. Λόγω του ότι μέχρι σήμερα δεν έχει δημοπρατηθεί κανός αριθμός έργων εγείρονται επιφυλάξεις για την επίτευξη της τιμής στόχου με βάση ολοκληρωμένα έργα. Ενδεχόμενη μείωση της τιμής στόχου θα πρέπει να οδηγήσει και σε μείωση του διατιθέμενου προϋπολογισμού λόγω του ότι το μοναδιαίο κόστος για την κατασκευή νέων δρόμων είναι σημαντικά υψηλότερο σε σχέση με τα οδικά έργα που βασίζονται σε βελτιώσεις υφιστάμενων οδικών αξόνων.

Επενδυτική Προτεραιότητα 7e

Η βασική δράση της επενδυτικής προτεραιότητας είναι η κατασκευή δικτύου μέσης και χαμηλής πίεσης δικτύου φυσικού αερίου για την παροχή σε αστικές και περιοχές συγκέντρωσης επιχειρηματικών δραστηριοτήτων.

Τόσο ο δείκτης εκρών T2225 «Μήκος δικτύου ΦΑ» όσο και ο δείκτης αποτελέσματος T2224 «Πληθυσμός που καλύπτεται από το δίκτυο ΦΑ» είναι συμβατοί με την λογική της παρέμβασης της επενδυτικής προτεραιότητας και εύκολα μετρήσιμοι.

ΑΞΟΝΑΣ ΠΡΟΤΕΡΑΙΟΤΗΤΑΣ 9 : Προώθηση της κοινωνικής ένταξης και καταπολέμηση της φτώχειας - ΕΤΠΑ

Επενδυτική Προτεραιότητα 9a

Ειδικός στόχος 9a1: Αναβάθμιση υποδομών και υπηρεσιών υγείας και κοινωνικών υποδομών

Ενδεικτικές δράσεις είναι :

- Επέκταση και αναβάθμιση υφιστάμενων δομών και υποδομών υγείας, κυρίως των ορεινών, νησιώτικων και απομακρυσμένων περιοχών.

- Δημιουργία νέων δομών υγείας, π.χ. για τη διαχείριση του πόνου, κέντρα αποκατάστασης και αποθεραπείας
- Δημιουργία Κέντρων Υγείας Αστικού Τύπου και κοινωνικά ιατρεία στα μεγάλα αστικά κέντρα της Περιφέρειας.
- Μονάδες Ημερήσιας Νοσηλείας
- Μετανοσοκομειακοί ξενώνες σε επιλεγμένες περιοχές για τους ψυχικά ασθενείς
- Βελτίωση υποδομών Κέντρων Ψυχικής Υγείας
- Υποδομές στέγασης, χώροι υγιεινής, one stop shops / Κέντρα Κοινότητας με διευρυμένες υπηρεσίες και κινητές μονάδες για ευπαθείς ομάδες, ρομά, κ.λπ.
- Κέντρα φιλοξενίας ευάλωτων ατόμων
- Δημιουργία Τράπεζας Τροφίμων στην Περιφέρεια Στερεάς Ελλάδας

Στην επενδυτική προτεραιότητα περιλαμβάνεται πληθώρα δράσεων πολλές εκ των οποίων χρήζουν επανεξέτασης ως προς την σκοπιμότητα τους, λόγω των αλλαγών στις προτεραιότητες του Υπουργείου Υγείας για την παροχή πρωτοβάθμιας φροντίδας υγείας αλλά και της σχετικής στενότητας του προϋπολογισμού της επενδυτικής προτεραιότητας λόγω και της υποχρέωσης ολοκλήρωσης του μεταφερόμενου μεγάλου έργου (Νοσοκομείο Χαλκίδας).

Ο κοινός δείκτης εκρών CO36 «Πληθυσμός που καλύπτεται από βελτιωμένες υπηρεσίες υγείας» είναι απόλυτα συμβατός με την λογική της παρέμβασης, ενώ ο δείκτης αποτελέσματος T 2229 «Βελτίωση της πρόσβασης και χρήσης των υπηρεσιών υγείας και των κοινωνικών υπηρεσιών» πρέπει να διορθωθεί και να μετρά αποκλειστικά την επίδραση των παρεμβάσεων της επενδυτικής προτεραιότητας που εστιάζεται στην παροχή υπηρεσιών υγείας. Η αύξηση του αριθμού των επισκέψεων που αποτελεί και την μονάδα μέτρησης αποτελεί ένδειξη της αναβάθμισης των προσφερόμενων υπηρεσιών υγείας στον πληθυσμό της Περιφέρειας.

Επενδυτική Προτεραιότητα 9d

Ειδικός στόχος 9d1: Ολοκληρωμένη τοπική ανάπτυξη υπέρ κοινωνικά ευάλωτων κοινοτήτων

Η επενδυτική προτεραιότητα δεν θα ενεργοποιηθεί και θα διαγραφεί στην επικείμενη αναθεώρηση.

ΑΞΟΝΑΣ ΠΡΟΤΕΡΑΙΟΤΗΤΑΣ 11: Επένδυση στην εκπαίδευση, την απόκτηση δεξιοτήτων και τη διά βίου μάθηση

Επενδυτική Προτεραιότητα 10a

Ειδικός στόχος 10a1: Βελτίωση των υποδομών εκπαίδευσης και δια βίου μάθησης

Ενδεικτικές δράσεις είναι :

- Βελτίωση ή επέκταση υποδομών, με έμφαση στην προσχολική και στην επαγγελματική/τεχνική εκπαίδευση.
- Προώθηση σύγχρονων συστημάτων υποστήριξης του ψηφιακού σχολείου.

Στην επενδυτική προτεραιότητα χρησιμοποιείται ο κοινός δείκτης εκρών CO35 «Παιδική μέριμνα και εκπαίδευση: Δυναμικότητα ενισχυόμενων υποδομών παιδικής μέριμνας ή εκπαίδευσης» με τιμή στόχο 540 μαθητές, ο ειδικός δείκτης εκρών T2261 «Δυναμικότητα ενισχυόμενων υποδομών δευτεροβάθμιας, τριτοβάθμιας και επαγγελματικής εκπαίδευσης» με τιμή στόχο 6.460 άτομα (μαθητές, φοιτητές, σπουδαστές), σημαντικά υψηλότερο από την τιμή στόχο του κοινού δείκτη εκρών που υποδηλώνει προφανώς διαφορετικού είδους παρεμβάσεις με μεγάλη απόκλιση στο μοναδιαίο κόστος, και ως δείκτη αποτελέσματος ο ειδικός δείκτης T2244 «Ποσοστό πληθυσμού μαθητών που εξυπηρετούνται από βελτιωμένες εκπαιδευτικές υποδομές» που αποτυπώνει την επιδιωκόμενη αλλαγή που είναι η αύξηση των μαθητών που θα κάνουν χρήση αναβαθμισμένων εκπαιδευτικών υποδομών. Ο δείκτης εκφράζεται σε ποσοστό και δηλώνει ευνοϊκή μεταβολή. **Απαιτείται ο επαναπροσδιορισμός τόσο λεκτικά όσο και ποσοτικά και η αποσαφήνιση των ωφελουμένων που μετρά ο δείκτης αποτελέσματος** (εάν πρόκειται για μαθητές θα πρέπει να είναι προσδιορισμός ο αριθμός των μαθητών που αποτελούν υποσύνολο του συνόλου των ωφελούμενων που μετρά ο ειδικός δείκτης εκρών T2261 «Δυναμικότητα ενισχυόμενων υποδομών δευτεροβάθμιας, τριτοβάθμιας και επαγγελματικής εκπαίδευσης»).

Δ.4. Συμπεράσματα – Προτάσεις

Με βάση τα όσα προαναφέρθηκαν θα πρέπει να ληφθούν αποφάσεις σχετικά με:

α) Την επανεξέταση του είδους των παρεμβάσεων σε επενδυτικές προτεραιότητες των Αξόνων Προτεραιότητας 1, 3, 5 (Ε.Π. 5b), 6 (Ε.Π. 6 e & 6g) λαμβάνοντας υπόψη και τα ορόσημα του 2018 αλλά και την ανάγκη αναθεώρησης της λογικής της παρέμβασης,

β) Την υλοποίηση των Ολοκληρωμένων Χωρικών Επενδύσεων (ΟΧΕ) και των δράσεων Βιώσιμης Αστικής Ανάπτυξης σε σχέση με τις επενδυτικές προτεραιότητες 2c, 4e, 5b, 6e, 6g την επάρκεια του προϋπολογισμού αλλά και την περιγραφή των ενδεικτικών δράσεων,

γ) Την αναγκαιότητα αύξησης πόρων στον Άξονα Προτεραιότητας 6, προκειμένου να καλυφθούν οι ανάγκες στον τομέα της ύδρευσης αλλά και οι αυξημένες απαιτήσεις για δράσεις τουρισμού – πολιτισμού που προβλέπονται στις χωρικές στρατηγικές (ΟΧΕ, ΒΑΑ),

δ) Την αύξηση πόρων στην επενδυτική προτεραιότητα 9a (ΕΤΠΑ) λόγω των αλλαγών στις προτεραιότητες του Υπουργείου Υγείας για την παροχή πρωτοβάθμιας φροντίδας υγείας αλλά και της ανεπάρκειας του προϋπολογισμού της επενδυτικής προτεραιότητας λόγω και της υποχρέωσης ολοκλήρωσης του μεταφερόμενου μεγάλου έργου (Νοσοκομείο Χαλκίδας),

ε) Την μείωση πόρων συνολικά στον Άξονα 7 λόγω απουσίας ώριμων έργων στην Ε.Π. 7 b και την αλλαγή της χρηματοδοτικής βαρύτητας μεταξύ των επενδυτικών προτεραιοτήτων στο εσωτερικό του Άξονα,

ζ) Την αναγκαιότητα επικαιροποίησης των τιμών βάσης των δεικτών αποτελεσμάτων των Αξόνων 1 και 3,

η) Την τροποποίηση των δεικτών εκροών των ΕΠ 1a,1b,2c,3a,3c,3d,5a,6b,6e,9a,10a και αποτελεσμάτων των ΕΠ 2b,2c,3a,4e,6b,6c,6e,9a με βάση τις προτεινόμενες αλλαγές σε κωδικούς προτεραιότητας, τη διαθεσιμότητα επίκαιρων και στατιστικά επικυρωμένων στατιστικών στοιχείων, την πορεία υλοποίησης και την σημειωθείσα αναπτόκριση των τελικών δικαιούχων στις ήδη δημοσιευθείσες προσκλήσεις,

θ) Την αποφυγή επικαλύψεων μεταξύ των περιγραφόμενων στο Πρόγραμμα ενδεικτικών δράσεων των ΕΠ 1b -3a , 4e-6e, 5b-6g.

Ως γενικό συμπέρασμα προκύπτει ότι μετά την πάροδο τεσσάρων ετών από την έγκριση του Ε.Π. Στερεά Ελλάδα απαιτείται σε βαθος αναθεώρηση του Προγράμματος λόγω των μεταβολών του εξωτερικού περιβαλλοντος, την ανάδειξη προγραμματικών αστοχιών που άπτονται: (i) της απουσίας συντονισμού μεταξύ του Ε.Π. και των τομεακών προγραμμάτων για την ΟΧΕ Ασωπού, (ii) της μη ολοκλήρωσης κατά την περίοδο υποβολής του Προγράμματος κρίσιμων στρατηγικών όπως η Περιφερειακή Στρατηγική Έξυπνης Εξειδίκευσης, (iii) της μη οριστικοποίησης του φυσικού και οικονομικού αντικειμένου των μεταφερόμενων έργων μεταξύ του Ε.Π. 2007-2013 & Ε.Π. 2014-2020 αλλά και την αποκτηθείσα εμπειρία από την εφαρμογή. Οι αλλαγές αφορούν στη μεταβολή των χρηματοδοτικών πόρων μεταξύ των Αξόνων Προτεραιότητας, στην αλλαγή της λογικής της παρέμβασης και συνακόλουθα στην επανεξέταση της σκοπιμότητας διατήρησης ειδικών στόχων και επενδυτικών προτεραιοτήτων, στην μεταβολή του συστήματος δεικτών του Ε.Π. και, τέλος, στην τροποποίηση του Πλαισίου Επιδόσεων.

E. ΔΙΑΤΥΠΩΣΗ ΠΡΟΤΑΣΗΣ ΑΝΑΘΕΩΡΗΣΗΣ ΤΟΥ Ε.Π. ΣΤΕΡΕΑ ΕΛΛΑΔΑ 2014-2020

E.1. Τροποποιήσεις στη λογική παρέμβασης του Ε.Π.

Στην ενότητα αυτή γίνεται προσδιορισμός των απαραίτητων τροποποιήσεων στη λογική παρέμβασης του Ε.Π. και ανάλυση της επίδρασής τους στους ειδικούς στόχους του Προγράμματος, στους σχετικούς δείκτες εκροής και αποτελέσματος, καθώς και στη στοχοθεσία τους. Στο τέλος του Κεφαλαίου Ε (**Πίνακας Ε7: Διατύπωση πρότασης αναθεώρησης του Ε.Π. Στερεά Ελλάδα 2014 – 2020**), αποτυπώνονται όλες οι προτεινόμενες αλλαγές που αφορούν στην τροποποίηση της κατανομής του προϋπολογισμού τόσο σε επίπεδο Επενδυτικών Προτεραιοτήτων όσο και σε επίπεδο Κωδικών Παρέμβασης (ΚΠ). Στο τέλος του υποκεφαλαίου Ε1 (**Πίνακες Ε1, Ε2, Ε3 & Ε4**) αποτυπώνονται όλες οι προτεινόμενες μεταβολές στο σύστημα δεικτών (ΕΤΠΑ & ΕΚΤ) του Ε.Π. Στερεά Ελλάδα 2014 – 2020.

Μετά την πάροδο τεσσάρων ετών από την έγκριση του Ε.Π. Στερεά Ελλάδα 2014-2020 έχουν σημειωθεί εξελίξεις που σχετίζονται:

- *Με την ανατροπή βασικών παραδοχών που είχαν υιοθετηθεί κατά την περίοδο κατάρτισης του Προγράμματος.* Οι παραδοχές αυτές σχετίζονται με μεταβολές στο γενικότερο μακροοικονομικό περιβάλλον (διατήρηση της ύφεσης κατά τα έτη 2015 και 2016), χαμηλότεροι ρυθμοί ανάπτυξης για τα έτη 2017 & 2018, μη εξομάλυνση της πρόσβασης των επιχειρήσεων σε Τραπεζικό Δανεισμό. Παράλληλα στο χώρο των επιχειρήσεων διαπιστώνεται ότι, τόσο η εσωτερική χρηματοδότηση όσο και η εξωτερική έχει περιοριστεί σημαντικά. Η εταιρική αποταμίευση (εσωτερική χρηματοδότηση) κρατείται ως κεφαλαιακό απόθεμα λόγω της έντονης αβεβαιότητας ως προς τις οικονομικές εξελίξεις. Η εξωτερική χρηματοδότηση (δανειακά κεφάλαια), λόγω και του προβλήματος των “κόκκινων δανείων” που έχει περιορίσει δραματικά τον τραπεζικό δανεισμό, έχει συρρικνωθεί σημαντικά. Οι τάσεις αυτές αναδεικνύουν, παράλληλα με την αντιμετώπιση των κόκκινων δανείων και των γενικότερων συνθηκών πιστωτικής επέκτασης, ως ανάγκη την μεγαλύτερη χρήση των εξωτραπεζικών χρηματοδοτήσεων όπως επίσης και των δανειακών και μη – δανειακών χρηματοδοτήσεων (νέα χρηματοδοτικά εργαλεία, κεφάλαια επιχειρηματικών συμμετοχών, equities κλπ).
- *Με την αλλαγή /προσαρμογή των προτεραιοτήτων σε βασικούς τομείς πολιτικών που αποτυπώθηκαν σε αντίστοιχα κείμενα Εθνικής Στρατηγικής,* όπως για παράδειγμα στον τομέα της **υγείας** (Εθνική Στρατηγική Υγείας και δράσεις του τομέα υγείας στο ΕΣΠΑ 2014-2020.), της **παιδείας** (Στρατηγική για την Ανώτατη Εκπαίδευση στην Ελλάδα 2016 - 2020, Εθνικό Στρατηγικό Πλαίσιο για την Αναβάθμιση της επαγγελματικής Εκπαίδευσης και Κατάρτισης και της Μαθητείας, Στρατηγικό Πλαίσιο Πολιτικής για τη Μείωση της Πρόωρης Εγκατάλειψης του Σχολείου (ΠΕΣ) στην Ελλάδα), της **προστασίας του περιβάλλοντος** (Εθνικό Σχέδιο Διαχείρισης Αποβλήτων (Ε.Σ.Δ.Α.) και Εθνικό Στρατηγικό Σχέδιο Πρόληψης Δημιουργίας

Αποβλήτων) , της προσαρμογής στην κλιματική αλλαγή (Εθνική στρατηγική για την προσαρμογή στην κλιματική αλλαγή).

- *Με την καθυστέρηση στην ικανοποίηση κρίσιμων αιρεσιμοτήτων / ή προϋποθέσεων που θα οδηγούσαν σε άρση των αυτοδεσμεύσεων που υπήρχαν στο Πρόγραμμα* όπως: (i) η οριστικοποίηση της Εθνικής αλλά και της Περιφερειακής Στρατηγικής Έξυπνης Εξειδίκευσης (RIS3) που συνδέεται με τους δύο βασικούς πυλώνες της Στρατηγικής Έξυπνης Εξειδίκευσης, την επιχειρηματική ανακάλυψη και το Πολυετές Χρηματοδοτικό Πλαίσιο για τις Ερευνητικές Υποδομές και επηρεάζουν άμεσα το περιεχόμενο και τις κατηγορίες παρεμβάσεων των Θεματικών Στόχων 1 και 8 και εν μέρει των 2 και 3, (ii) Το στρατηγικό πλαίσιο πολιτικής για την ψηφιακή ανάπτυξη με την κατάρτιση του πλαισίου της Εθνικής Ψηφιακής Στρατηγικής και του Εθνικού Σχεδίου Ευρυζωνικής Πρόσβασης επόμενης Γενιάς 2014-2020, που επηρεάζει τον Θεματικό Στόχο – Άξονα 2 του Ε.Π., (iii) Η επικαιροποίηση του Κανονισμού Ενεργειακής Απόδοσης Κτιρίων (KENAK) ο οποίος οριστικοποιήθηκε με την ΚΥΑ με Α.Π. ΔΕΠΕΑ/οικ.178581/30.06.2017, ΦΕΚ Β' 2367/12.07.2017 και εξειδικεύτηκε περαιτέρω με τις τεχνικές οδηγίες ΤΕΕ για την Ενεργειακή Απόδοση Κτιρίων (ΥΑ ΔΕΠΕΑ/οικ. 182365/17.11.2017, ΦΕΚ Β' 4003/17.11.2017 και ΦΕΚ Β' 4108/23.11.2017) που οδήγησε σε μεγάλη καθυστέρηση την υλοποίηση του Θεματικού Στόχου – Άξονα 4 του Προγράμματος.
- *Με την αποσαφήνιση του περιεχομένου αλλά και των πηγών χρηματοδότησης της ΟΧΕ Ασωπού.* Κατά την περίοδο κατάρτισης του Ε.Π. Στερεά Ελλάδα και στο πλαίσιο του σχεδιασμού και εφαρμογής των χωρικών στρατηγικών σε επίπεδο ΕΣΠΑ είχε συζητηθεί η δυνατότητα χρηματοδότησης Ολοκληρωμένων Χωρικών επενδύσεων από πλείονα του ενός Ε.Π. αλλά και μέσω των τομεακών Προγραμμάτων. Με βάση την προσέγγιση αυτή, κατά τη διαβούλευση για την ΟΠΧΕ Ασωπού μετά την έγκριση του Ε.Π. (2015-2017), προέκυψε ως πιθανότητα η τριμερής χρηματοδότηση της ΟΧΕ Ασωπού από το Ε.Π. Στερεά Ελλάδα, το ΕΠΑΝΕΚ και το ΥΜΕΠΕΡΡΑ. Η οριστικοποίηση του χρηματοδοτικού σχήματος περιλαμβάνει μόνο το Ε.Π. Στερεά Ελλάδα. Μέσω του Ταμείου Συνοχής – ΥΜΕΠΕΡΡΑ θα χρηματοδοτηθούν τα αναγκαία έργα στην ΛΑΠ Ασωπού, εκτός χρηματοδοτικού πλαισίου της ΟΧΕ, ενώ το ΕΠΑΝΕΚ δεν θα χρηματοδοτήσει ουσιαστικά πράξεις. Οι αλλαγές αυτές οδηγούν στην αναγκαιότητα επαναπροσδιορισμού των επενδυτικών προτεραιοτήτων μέσω των οποίων των οποίων θα χρηματοδοτηθεί η ΟΧΕ Ασωπού από το Ε.Π.
- *Στην οριστικοποίηση των εργαλείων που θα χρησιμοποιηθούν για την εφαρμογή των χωρικών στρατηγικών.* Στο Πρόγραμμα προβλεπόταν η χρησιμοποίηση των εργαλείων των ΟΧΕ και των ΤΑΠΤοΚ και ενδεχόμενα των Στρατηγικών Βιώσιμης Αστικής Ανάπτυξης εφόσον υπήρχε σχετικό ενδιαφέρον αλλά και προετοιμασία (εκπόνηση Ολοκληρωμένων Σχεδίων Αστικής Ανάπτυξης) από τις δημοτικές αρχές των αστικών συγκεντρώσεων της Περιφέρειας. Μετά την προκήρυξη του Υπουργείου Αγροτικής Ανάπτυξης και Τροφίμων για την υποβολή προτάσεων Ολοκληρωμένων Στρατηγικών Τοπικής Ανάπτυξης από Ομάδες Τοπικής Δράσης (προσέγγιση Leader) με την συγχρηματοδότηση ΕΓΤΑΑ – ΕΤΘΑ στα διοικητικά όρια της Περιφέρειας Στερεάς Ελλάδας επιλέχθηκαν συνολικά έξι Τοπικές Στρατηγικές που καλύπτουν το σύνολο σχεδόν της εδαφικής έκτασης της Περιφέρειας (εξαιρούνται μόνο τα αστικά κέντρα). Η διαδικασία επιλογής Τοπικών Στρατηγικών ολοκληρώθηκε το 2017,

γεγονός που καθιστά μη αναγκαία την υλοποίηση ΤΑΠΤοΚ μέσω του Ε.Π. ενώ επιτείνει την αναγκαιότητα ενεργοποίησης των ΒΑΑ.

- Κατά την περίοδο κατάρτισης και έγκρισης του Ε.Π. αλλά και των τομεακών Προγραμμάτων σημαντικός αριθμός έργων βρισκόταν σε εξέλιξη και δεν ήταν σαφές ποια έργα θα ολοκληρωθούν ή θα χαρακτηρισθούν ως μεταφερόμενα. Επίσης δεν ήταν δυνατή η οριστικοποίηση του π/υ των τμηματοποιημένων έργων στη β' φάση υλοποίησής τους, και επομένως οι ανελαστικά απαιτούμενοι οικονομικοί πόροι σε συγκεκριμένους Άξονες των Ε.Π.
- Κατά την περίοδο κατάρτισης του Ε.Π. δεν είχε οριστικοποιηθεί ο αριθμός αλλά και το περιεχόμενο (προϊόντα) των χρηματοδοτικών εργαλείων και, κατά συνέπεια, δεν ήταν δυνατή η επιλογή του ύψους των πόρων και συνακόλουθα η επιλογή των αντιστοιχούντων κοινών δεικτών εκροών και η ποσοτικοποίηση τους.
- Η ολοκλήρωση και έκδοση το 2017 του Ενιαίου Συστήματος Παρακολούθησης Δεικτών ΕΣΠΑ 2014 -2020 δημιουργεί την αναγκαιότητα τροποποίησης δεικτών για λόγους που σχετίζονται με την δυνατότητα άντλησης στατιστικά επικυρωμένων δεδομένων που να προέρχονται από επίσημες στατιστικές αρχές και να επικαιροποιούνται σε τακτά χρονικά διαστήματα. Η παράμετρος αυτή οδηγεί στην προσαρμογή του συστήματος δεικτών του Ε.Π. Στερεά Ελλάδα.
- Κατά την περίοδο κατάρτισης του Ε.Π. η διαδικασία της επιχειρηματικής ανακάλυψης βρισκόταν σε πολύ πρώιμο στάδιο (ενώ δεν είχε ολοκληρωθεί και το Πολυετές Χρηματοδοτικό πλαίσιο για τις Ερευνητικές Υποδομές). Απόρροια των ανωτέρω είναι η λογική της παρέμβασης του Θεματικού Στόχου 1 (Άξονας Προτεραιότητας 1) να μην ανταποκρίνεται στις ανάγκες των επιχειρήσεων και να απαιτείται τροποποίηση των κωδικών πεδίων παρέμβασης και συνακόλουθα των κοινών δεικτών εκροών. Η ανωτέρω καθυστέρηση, εάν συνδυασθεί και με το τεχνικό πρόβλημα που προέκυψε από την μη δυνατότητα του ΠΣΚΕ να ανταποκριθεί στις αυξημένες απαιτήσεις έκδοσης πληθώρας διαφορετικού περιεχόμενου προσκλήσεων από τα Περιφερειακά και τομεακά Επιχειρησιακά Προγράμματα, σε συνδυασμό με την αναγκαιότητα νομοθετικών ρυθμίσεων για τη δυνατότητα επιλογής Ενδιάμεσου Φορέα Διαχείρισης για τις δράσεις κρατικών ενισχύσεων επέφερε σημαντικές καθυστερήσεις στην έκδοση προσκλήσεων κρατικών ενισχύσεων από τα Ε.Π. (Θεματικοί Στόχοι – Άξονες 1, 2, 3, 8).

Οι ανωτέρω λόγοι οδηγούν στην αναγκαιότητα αναθεώρησης του Προγράμματος με την μεταφορά πόρων μεταξύ των Άξόνων Προτεραιότητας, την περιορισμένη αλλαγή ειδικών στόχων ως απόρροια της μη ενεργοποίησης Επενδυτικών Προτεραιοτήτων και την αλλαγή του υφιστάμενου συστήματος δεικτών με διπλό στόχο που είναι η εναργέστερη αποτίμηση της λογικής της παρέμβασης των Επενδυτικών Προτεραιοτήτων αλλά και την κάλυψη των απαιτήσεων για την χρήση στατιστικά επικυρωμένων πηγών.

Η αναθεώρηση του Προγράμματος επηρεάζει αναπόφευκτα το Πλαίσιο Επιδόσεων. Δεν διαταράσσεται η «κανονιστική δέσμευση» για την θεματική κατανομή πόρων μεταξύ των Θεματικών Στόχων του ΕΤΠΑ και του ΕΚΤ, ενώ αυξάνεται ελαφρά και το ποσό των πόρων για τις δράσεις που αφορούν στη μείωση των επιπτώσεων και στην προσαρμογή στην κλιματική αλλαγή.

Στη συνέχεια παρουσιάζονται οι προτεινόμενες αλλαγές στο επίπεδο του Άξονα Προτεραιότητας.

ΑΠ 01 - Ενίσχυση της έρευνας, της τεχνολογικής ανάπτυξης και της καινοτομίας (ΕΤΠΑ)

Στην Περιφέρεια δεν λειτουργούν δημόσιες ερευνητικές υποδομές, ως εκ τούτου η διατήρηση της επενδυτικής προτεραιότητας 1α δεν εξυπηρετεί την κάλυψη διαπιστωμένων αναγκών και προτείνεται η κατάργηση της με την μεταφορά των πόρων (ΔΔ: 1εκ€) στην επενδυτική προτεραιότητα 1β. Η κατάργηση της επενδυτικής προτεραιότητας 1α επιφέρει και την διαγραφή του ειδικού στόχου «Αναβάθμιση και επέκταση δημοσίων ερευνητικών δομών για την έξυπνη εξειδίκευση». Η διαδικασία της επιχειρηματικής ανακάλυψης συνέβαλε στην καταγραφή των αναγκών των επιχειρήσεων και οδήγησε στον επαναπροσδιορισμό των κωδικών πεδίων παρέμβασης, ενώ η αύξηση των πόρων της επενδυτικής προτεραιότητας 1β δίνει τη δυνατότητα συγκέντρωσης στον Άξονα 1 του συνόλου των παρεμβάσεων του Ε.Π. που σχετίζονται με την προώθηση/υιοθέτηση της καινοτομίας από τις επιχειρήσεις και την αποφυγή επικαλύψεων που υπήρχαν με την επενδυτική προτεραιότητα 3α.

Σύστημα Δεικτών

Οι υφιστάμενοι κοινοί δείκτες του Ε.Π. δεν αντιστοιχίζονται με την λογική της παρέμβασης που αφορά στην ενίσχυση των επιχειρήσεων για την ανάπτυξη δραστηριοτήτων E-T-K. Προτείνεται η αντικατάσταση των κοινών δεικτών εκρών CO02 «Παραγωγικές Επενδύσεις: Αριθμός Επιχειρήσεων που λαμβάνουν επιχορηγήσεις» και CO08 «Παραγωγικές επενδύσεις: Αύξηση της απασχόλησης στις επιχειρήσεις που λαμβάνουν ενίσχυση» με τους κοινούς δείκτες εκρών CO04 «Παραγωγική Επένδυση: Αριθμός επιχειρήσεων που λαμβάνουν μη οικονομική στήριξη» για την αποτύπωση των αποτελεσμάτων της παρέμβασης για την δημιουργία cluster και CO26 «Αριθμός επιχειρήσεων που συνεργάζονται με ερευνητικά ινστιτούτα». Προτείνεται η διόρθωση της τιμής βάσης του δείκτη αποτελέσματος που παραμένει ίδιος με τα επικαιροποιημένα στοιχεία της στατιστικής πηγής, για το έτος βάσης.

Η υιοθέτηση νέων κοινών δεικτών εκρών έγινε με γνώμονα το είδος των παρεμβάσεων που θα χρηματοδοτηθούν μέσω των επιλεγμένων κωδικών προτεραιότητας και αντανακλούν εναργέστερα την λογική της παρέμβασης και συσχετίζονται αμεσότερα με τον διατηρούμενο δείκτη αποτελέσματος. Μέσω της αναθεώρησης εξυπηρετείται η δικτύωση των επιχειρήσεων για την υιοθέτηση /ενσωμάτωση καινοτόμων προσεγγίσεων (τεχνολογικών και μη τεχνολογικών) μέσω της δημιουργίας cluster, αλλά και η προώθηση της συνεργασίας μεταξύ επιχειρήσεων και ερευνητικών φορέων /φορέων μεταφοράς τεχνογνωσίας λαμβάνοντας υπόψη τα ιδιαίτερα διαρθρωτικά χαρακτηριστικά της περιφερειακής οικονομίας που χαρακτηρίζεται από την ύπαρξη κλαδικής συγκέντρωσης μεγάλων επιχειρήσεων και πληθώρας μικρομεσαίων επιχειρήσεων σε συγκεκριμένους κλάδους.

ΑΠ 02 - Βελτίωση της πρόσβασης, της χρήσης και της ποιότητας των τεχνολογιών των πληροφοριών και των επικοινωνιών (ΕΤΠΑ)

Το σύνολο των πόρων της επενδυτικής προτεραιότητας 2c θα διατεθεί για την υλοποίηση παρεμβάσεων μέσω ΟΧΕ και ΒΑΑ. Κατά την περίοδο κατάρτισης του Προγράμματος δεν ήταν γνωστό το περιεχόμενο και οι ανάγκες κυρίως των ΟΤΑ των περιοχών εφαρμογής των ΒΑΑ. Με βάση την διαβούλευση που έχει γίνει στο πλαίσιο της κατάρτισης των ΒΑΑ αλλά και

της ΟΧΕ Ασωπού προέκυψε η αναγκαιότητα αύξησης των πόρων αλλά και ο επαναπροσδιορισμός του μοναδιαίου κόστους για τις παρεμβάσεις της επενδυτικής προτεραιότητας 2c «Ενίσχυση των εφαρμογών ΤΠΕ για ηλεκτρονική κυβέρνηση, ηλεκτρονική μάθηση, ηλεκτρονική ένταξη, ηλεκτρονικό πολιτισμό και ηλεκτρονική υγεία». Σε ότι αφορά στην επενδυτική προτεραιότητα 2β «Ανάπτυξη προϊόντων και υπηρεσιών ΤΠΕ και του ηλεκτρονικού εμπορίου και της ενίσχυσης της ζήτησης για ΤΠΕ» η αλλαγή αφορά στην επιλογή για την αύξηση του ποσοστού συγχρηματοδότησης από το 50% στο 65% με στόχο να διευκολυνθεί η διενέργεια επενδύσεων από τις πολύ μικρές και μικρές επιχειρήσεις της Περιφέρειας που αντιμετωπίζουν τα μεγαλύτερα προβλήματα πρόσβασης σε τραπεζικό δανεισμό αλλά και ρευστότητας παράμετρος που οδηγεί στον επανυπολογισμό του μοναδιαίου κόστους. Η αύξηση των πόρων του Άξονα προέρχεται από την μεταφορά πόρων ύψους 1.400.000 € από τον Άξονα 3.

Σύστημα Δεικτών

Πρόταση αλλαγής του δείκτη αποτελέσματος "Κύκλος εργασιών μέσω ΤΠΕ" για την Ε.Π.2b, λόγω του ότι δεν είναι διαθέσιμα επαρκή στατιστικά δεδομένα (προσαρμοσμένες χρονοσειρές). Ο νέος προτεινόμενος δείκτης "Ακαθάριστη Προστιθέμενη Αξία ΤΠΕ της ΠΣΤΕ" με μονάδα μέτρησης εκατομμύρια ευρώ, διατίθεται άμεσα από την ΕΛΣΤΑΤ, με μια καλά προσαρμοσμένη (ο πρωτοβάθμιος κωδικός οικονομικής δραστηριότητας Ι "Ενημέρωση και επικοινωνία" παρουσιάζει ικανοποιητικό βαθμό προσαρμογής στις δραστηριότητες ΤΠΕ) και ενημερωμένη χρονοσειρά (διαθέσιμα στοιχεία 2000 - 2015). Μεταβολή της τιμής στόχου των δεικτών εκροών, λόγω μεταβολής του μοναδιαίου κόστους (υψηλότερο ποσοστό συγχρηματοδότησης). Ο ειδικός στόχος της Ε.Π.2b «Ανάπτυξη προϊόντων και υπηρεσιών ΤΠΕ και του ηλεκτρονικού εμπορίου και της ενίσχυσης της ζήτησης για ΤΠΕ», σχετίζεται απόλυτα με τους δείκτες εκροών και τον δείκτη αποτελέσματος.

Μεταβολή (αύξηση) της τιμής στόχου των δύο ειδικών δεικτών εκροών της Ε.Π.2c λόγω αύξησης των πόρων. Πρόταση αλλαγής του δείκτη αποτελέσματος της Ε.Π.2c "Χρήση Ηλεκτρονικά Διαθέσιμων Δημόσιων υπηρεσιών ΠΣΤΕ" λόγω μη ύπαρξης στοιχείων με κανονικότητα ("σπασμένη" χρονοσειρά) από την προτεινόμενη πηγή "Παρατηρητήριο για τη Διοικητική Μεταρρύθμιση". Ο προτεινόμενος δείκτης "Ποσοστό ατόμων που χρησιμοποιούν το Διαδίκτυο σε συναλλαγές με τις Δημόσιες Αρχές (Δείκτης e-Europe)" προέρχεται από την ετήσια Έρευνα Χρήσης Τεχνολογιών Πληροφόρησης και επικοινωνίας από τα Νοικοκυριά (Information and Communication Technology - ICT) που διενεργείται από την ΕΛΣΤΑΤ, αποτελεί τμήμα του Ευρωπαϊκού Στατιστικού Προγράμματος και είναι πλήρως εναρμονισμένη με τις αντίστοιχες έρευνες των Κ-Μ της Ευρωπαϊκής Ένωσης, ενώ σχετίζεται αμεσότερα με τον ειδικό στόχο 2γ1: Διεύρυνση της ηλεκτρονικής διακυβέρνησης και της ηλεκτρονικής παροχής υπηρεσιών. Έγινε και τροποποίηση των δύο ειδικών δεικτών εκροής, ο «Τ2205 - Αριθμός φορέων που υποστηρίζονται» τροποποιήθηκε σε «SO029 - Φορείς και οργανισμοί του Δημοσίου και ευρύτερου Δημοσίου τομέα που ενισχύονται» και ο δείκτης «Τ2252 - Αριθμός έργων πρόσβασης σε πληροφορίες του δημόσιου τομέα» τροποποιήθηκε σε «SO007 - Ψηφιακές υπηρεσίες που δημιουργούνται/αναβαθμίζονται» για λόγους εναρμόνισης με το Σύστημα δεικτών του ΕΣΠΑ.

ΑΠ 03 - Βελτίωση της ανταγωνιστικότητας των μικρομεσαίων επιχειρήσεων (ΕΤΠΑ)

Πρόταση για συνολική μείωση πόρων (ΔΔ) 1,4 εκ€ από τον ΑΠ03, ενώ εσωτερικά σε επίπεδο Επενδυτικών Προτεραιοτήτων προτείνεται μείωση πόρων (ΔΔ) στην Ε.Π.3α κατά 0,68 εκ.€

και στην Ε.Π.3d κατά 1,6 εκ.€ και αύξηση πόρων (ΔΔ) στην Ε.Π.3c κατά 0,89 εκ. €. Η μείωση των πόρων στην επενδυτική προτεραιότητα 3a οφείλεται στην ύπαρξη του κωδικού πεδίου παρέμβασης 64 (που υπάρχει επίσης στην 1β) και στην επικάλυψη των προτεραιοτήτων των δύο προτεραιοτήτων 1β & 3a. Για λόγους ευκρίνειας της λογικής της παρέμβασης επιλέχθηκε η αύξηση των πόρων της 1β ώστε να καλύψει το σύνολο των αναγκών σε ΕΤΑ των επιχειρήσεων.

Η μείωση των πόρων της επενδυτικής προτεραιότητας 3d οφείλεται στην συμβατότητα των επιλεξιμοτήτων του ΕΤΠΑ που αφορά την παροχή ενισχύσεων σε ΜΜΕ και την σύνθεση των εξαγωγών της Περιφέρειας. Ο κύριος όγκος των εξαγόμενων προϊόντων προέρχεται από μεγάλες επιχειρήσεις στους κλάδους της βασικής μεταλλουργίας και παραγωγής μεταλλικών προϊόντων, ενώ υψηλή συμμετοχή έχουν και οι κλάδοι γεωργικών και αλιευτικών προϊόντων που δεν είναι επιλέξιμοι για χρηματοδότηση από το ΕΤΠΑ. Κατά συνέπεια, είναι περιορισμένος ο αριθμός των «δυνητικών δικαιούχων».

Σύστημα Δεικτών

Μεταβολή της τιμής στόχου των υφιστάμενων τριών κοινών δεικτών εκροών της Ε.Π.3a λόγω της σχετικής μείωσης των πόρων και επιπλέον της μεταβολής στη λογική της παρέμβασης. Από τις περιγραφόμενες ενδεικτικές δράσεις προκύπτει ότι στην Ε.Π.3a περιλαμβάνονται η παροχή ενισχύσεων για παραγωγικές επενδύσεις με στόχο την ίδρυση νέων επιχειρήσεων όσο και υποστηρικτικές ενέργειες προς επιχειρήσεις. Κατά συνέπεια, οι τιμές των δύο κοινών δεικτών εκροών CO01 «Αριθμός επιχειρήσεων που ενισχύονται» και CO05 «Παραγωγικές επενδύσεις: Αριθμός νέων επιχειρήσεων που λαμβάνουν στήριξη» δεν θα έπρεπε να ταυτίζονται. Ταυτόχρονα θα πρέπει να προστεθούν οι κοινοί δείκτες εκροών CO02 «Παραγωγικές επενδύσεις: Αριθμός επιχειρήσεων που λαμβάνουν επιχορηγήσεις» που αφορά την επιχειρησιακή ανάπτυξη των ΜΜΕ και την στήριξη της επιχειρηματικότητας, καθώς και ο κοινός δείκτης εκροών CO04 «Αριθμός Επιχειρήσεων που λαμβάνουν μη οικονομική στήριξη» έτσι ώστε να καλυφθούν οι προτεινόμενες δράσεις από τη στρατηγική της ΟΧΕ Ασωπού και επιπλέον σε κάποιες μεταβολές της λογικής της παρέμβασης της Ε.Π.3a. Προβληματική είναι η μέτρηση του δείκτη αποτελέσματος της Ε.Π.3a, καθώς όπως είναι διατυπωμένος δεν δύναται να εξαχθεί μέσα από τις έρευνες για την "Καινοτομία στις ελληνικές επιχειρήσεις" που διενεργεί το Εθνικό Κέντρο Τεκμηρίωσης κάθε δύο χρόνια. Προτείνεται αλλαγή της ονομασίας του δείκτη από «Ποσοστό νέων καινοτόμων επιχειρήσεων το σύνολο των νέων επιχειρήσεων» σε "Ποσοστό καινοτόμων επιχειρήσεων στην ΠΣΤΕ" και παράλληλα αναδιατύπωση της ονομασίας του Ειδικού Στόχου από «Ίδρυση νέων καινοτόμων επιχειρήσεων» σε «Αύξηση των καινοτόμων επιχειρήσεων» έτσι ώστε να υπάρχει συσχέτιση του δείκτη με τις προγραμματιζόμενες δράσεις.

Μεταβολή της τιμής στόχου των υφιστάμενων τριών κοινών δεικτών εκροών της Ε.Π.3c λόγω μεταβολής στη λογική της παρέμβασης. Επιπλέον προτείνεται η προσθήκη ενός νέου δείκτη CO03 «Παραγωγική επένδυση: Αριθμός επιχειρήσεων που λαμβάνουν οικονομική στήριξη πλην των επιχορηγήσεων» έτσι ώστε να καλυφθούν οι εκχωρηθέντες πόροι στο ΤΕΠΙΧ. Όσο αφορά στο δείκτη αποτελέσματος της Ε.Π.3c προτείνεται η επικαιροποίηση της τιμής βάσης, με βάση τα διαθέσιμα στοιχεία της στατιστικής πηγής έτσι ώστε να προσεγγίζει σε μεγαλύτερο βαθμό τους τομείς της RIS (το σύνολο της ΑΠΑ των πρωτοβάθμιων κωδικών Α + (Β, Γ, Δ & Ε) + Ι).

Για την επενδυτική προτεραιότητα 3d προσθήκη νέου δείκτη, του CO04 «Παραγωγική Επένδυση: Αριθμός Επιχειρήσεων που λαμβάνουν μη οικονομική στήριξη» και διαγραφή των υφιστάμενων δεικτών CO02 «Παραγωγικές Επενδύσεις: Αριθμός Επιχειρήσεων που λαμβάνουν επιχορηγήσεις» & CO08 «Παραγωγικές επενδύσεις: Αύξηση της απασχόλησης στις επιχειρήσεις που λαμβάνουν ενίσχυση» λόγω της μείωσης των πόρων και τη μεταβολή στη λογική της παρέμβασης. Όσο αφορά το δείκτη αποτελέσματος της Ε.Π.3d παραμένει ως έχει.

ΑΠ 04 - Υποστήριξη της μετάβασης προς μια οικονομία χαμηλών εκπομπών διοξειδίου του άνθρακα σε όλους τους τομείς (ΕΤΠΑ)

Πρόταση για μετακίνηση πόρων εντός του ΑΠ 04, μείωση πόρων (ΔΔ) από την Ε.Π.4e κατά 1,37 εκ. € με αντίστοιχη αύξηση πόρων (ΔΔ) στην Ε.Π.4c. Η ανάγκη μείωσης πόρων της Ε.Π. 4e, το σύνολο των οποίων διατίθεται για την χρηματοδότηση των ΒΑΑ, προέκυψε λόγω της απουσίας ώριμων έργων «βιώσιμων αστικών μεταφορών». Λόγω της μεγάλης ζήτησης που παρατηρήθηκε για την δράση «Εξοικονομώ κατ'οίκον» η Περιφέρεια θα εξέταζε θετικά την αύξηση των πόρων στον ΚΠ 14 «Ενεργειακή απόδοση με ανακαίνιση του υφιστάμενου οικιστικού αποθέματος, έργα επίδειξης και υποστηρικτικά μέτρα», αλλά δεν είναι σαφές τουλάχιστον μέχρι σήμερα εάν θα υπάρξει και νέα προκήρυξη του «Εξοικονομώ κατ'οίκον». Λόγω της πρόσφατης αλλαγής του ΚΕΝΑΚ υπάρχει ο κίνδυνος να σημειωθούν καθυστερήσεις από πλευράς δικαιούχων για την ωρίμανση των έργων εξοικονόμησης σε δημόσια κτίρια (ΚΠ 13).

Σύστημα Δεικτών

Μεταβολή της τιμής στόχου των κοινών δεικτών εκροών της Ε.Π.4c λόγω αύξησης των πόρων και επιπλέον του γεγονότος ότι χρησιμοποιείται κοινή μεθοδολογία προσδιορισμού της τιμής στόχου των κοινών δεικτών σε όλα τα Επιχειρησιακά Προγράμματα του ΕΣΠΑ. Στην επενδυτική προτεραιότητα περιλαμβάνεται ο δείκτης αποτελέσματος T2209 «Εκπομπές αερίων θερμοκηπίου» (αφορά δημόσια και ιδιωτικά κτίρια) ο οποίος αντικαθίσταται από τον δείκτη T2273 «Ετήσια εξοικονόμηση τελικής ενέργειας», ο οποίος προσδιορίζεται με βάση τα διατιθέμενα στοιχεία από το ΥΠΕΚΑ «Εθνικό Σχέδιο Δράσης Ενεργειακής Απόδοσης» βάσει του άρθρου 7/ παρ. 9 της Οδηγίας 2012/27/ΕΕ. Αθήνα, Δεκέμβριος 2014.

Μεταβολή της τιμής στόχου των δύο ειδικών δεικτών εκροών της Ε.Π.4e λόγω μείωσης των πόρων. Επιπλέον προτείνεται η αλλαγή του δείκτη αποτελέσματος "Χρόνος μετακινήσεων στα αστικά κέντρα" καθότι δεν αντανάκλα τις σχεδιαζόμενες δράσεις του Προγράμματος στην Ε.Π.4e. Επομένως, με βάση τις σχεδιαζόμενες δράσεις, ο δείκτης αποτελέσματος που προτείνεται είναι "Χώροι αναπλάσεων προς διευκόλυνση της ήπιας κυκλοφορίας" σε τετρ. χιλιόμετρα, ο οποίος επιπλέον αντανάκλα σε μεγαλύτερο βαθμό τον ειδικό στόχο της Ε.Π.4ε1: Προαγωγή της βιώσιμης αστικής κινητικότητας.

ΑΠ 05 - Προώθηση της προσαρμογής στην κλιματική αλλαγή, της πρόληψης και της διαχείρισης κινδύνων (ΕΤΠΑ)

Πρόταση για κατάργηση της Ε.Π.5b με αύξηση πόρων της Ε.Π.5a κατά 4,97 εκ.€, επομένως συνολικά μειώνονται οι πόροι (ΔΔ) του ΑΠ 05 κατά 5,02 εκ.€. Η επενδυτική προτεραιότητα 5b στόχευε στην αποκατάσταση βιομηχανικών χώρων και μολυσμένης γης (ΚΠ 89) στην περιοχή του Ασωπού Οι σχετικές παρεμβάσεις και δαπάνες θα χρηματοδοτηθούν από το

Ε.Π. «Υποδομές Μεταφορών, Περιβάλλον και Αειφόρος Ανάπτυξη» και ως εκ τούτου δεν απαιτείται η διατήρηση της επενδυτικής προτεραιότητας. Η αύξηση των πόρων στην ΕΠ 5α κρίνεται ως επιβεβλημένη για την κάλυψη των αναγκών αντιπλημμυρικής προστασίας αλλά και την ενίσχυση των μηχανισμών αντιμετώπισης των δασικών πυρκαγιών ο κίνδυνος εκδήλωσης των οποίων και το μέγεθος των καταστροφών που επιφέρουν (Μέγα Πυρκαγιές) διαχρονικά αυξάνεται ως αποτέλεσμα της κλιματικής αλλαγής. Προτείνεται, επίσης, και η προσαρμογή του ειδικού στόχου σε «Βελτίωση της Διαχείρισης υδάτινου δυναμικού και του εξοπλισμού πολιτικής προστασίας για πρόληψη καταστροφών και αντιμετώπισης κινδύνων».

Σύστημα Δεικτών

Διαγραφή του κοινού δείκτη CO22 «Αποκατάσταση του εδάφους: Συνολική επιφάνεια αποκατεστημένου εδάφους» και μεταβολή της τιμής στόχου του κοινού δείκτη εκρών CO20 «Πρόληψη και διαχείριση κινδύνων: Πληθυσμός που ωφελείται από αντιπλημμυρικά μέτρα» της Ε.Π.5α λόγω αύξησης των πόρων. Επομένως, με βάση το φυσικό αντικείμενο των ήδη ενταγμένων έργων καθώς και των διατιθέμενων πόρων της επενδυτικής προτεραιότητας, προτείνεται τροποποίηση της τιμής στόχου του δείκτη CO20 «Πληθυσμός που ωφελείται από αντιπλημμυρικά μέτρα» από 3.000 άτομα σε 30.000 άτομα. Επιπλέον με τη μεταφορά του έργου που αφορά στον εξοπλισμό του Πυροσβεστικού Σώματος από την ΕΠ 5β όπου λανθασμένα είχε ενταχθεί (ο κίνδυνος των πυρκαγιών είναι άμεσα σχετιζόμενος με την κλιματική αλλαγή) στην ΕΠ 5α προστίθεται ο ειδικός δείκτης T2250 «Πληθυσμός που ωφελείται από αναβαθμισμένα μέσα πολιτικής προστασίας».

Η κατάργηση της επενδυτικής προτεραιότητας 5β επιφέρει και την απαλοιφή του ειδικού στόχου και των δεικτών εκρών και αποτελεσμάτων της επενδυτικής προτεραιότητας.

ΑΠ 06 - Προστασία του περιβάλλοντος και προώθηση της αποδοτικότητας των πόρων (ΕΤΠΑ)

Πρόταση για αύξηση πόρων (ΔΔ) του ΑΠ06, κατά 6,24 εκ.€. Σε επίπεδο επενδυτικών προτεραιοτήτων αυξάνονται οι διατιθέμενοι πόροι (ΔΔ) στις ΕΠ 6b κατά 2,4 εκ.€ και στην ΕΠ 6c κατά 5 εκ.€, στην ΕΠ 6d κατά 0,041 εκ.€, ενώ αντίθετα υπάρχει μείωση πόρων (ΔΔ) στην ΕΠ 6e κατά 0,45 εκ€ και στην ΕΠ 6g κατά 0,75 εκ.€.

Η αύξηση των πόρων στην ΕΠ 6β κρίνεται αναγκαία για την κάλυψη αναγκών ύδρευσης λόγω της έλλειψης πόρων του Ε.Π. «Υποδομές Μεταφορών, Περιβάλλον και Αειφόρος Ανάπτυξη» μέσω των πόρων του οποίου είχε αρχικά προβλεφθεί ότι θα καλυπτόταν το σύνολο των έργων που αφορούν στη διαχείριση αποβλήτων και την εξοικονόμηση πόσιμου νερού. Από το τομεακό Πρόγραμμα θα καλυφθούν τελικά οι ανάγκες σε εγκαταστάσεις ΕΕΛ και αποχετευτικά δίκτυα. Η αύξηση των πόρων στην επενδυτική προτεραιότητα 6c οφείλεται στις αυξημένες απαιτήσεις που προέκυψαν στο πλαίσιο των χωρικών στρατηγικών (BAA – ΟΧΕ). Η ΕΠ 6d καλύπτει εν μέρει την ΟΧΕ Ασωπού καθώς και σχετικά έργα που αφορούν στην προστασία και ενίσχυση της βιοποικιλότητας. Όσον αφορά στην ΕΠ 6e καλύπτει εξ' ολοκλήρου τις ανάγκες στο πλαίσιο των χωρικών στρατηγικών (BAA – ΟΧΕ), ενώ η ΕΠ 6g καλύπτει εξ' ολοκλήρου τις ανάγκες της ΟΧΕ Ασωπού.

Σύστημα Δεικτών

Η στοχοθέτηση και η επιλογή δεικτών της ΕΠ 6b παρουσιάζει πρόβλημα συνοχής, αφού ο τεθείς ειδικός δείκτης αποτελέσματος T2214 «Πληθυσμός που καλύπτεται με συστήματα παρακολούθησης απωλειών των δικτύων ύδρευσης» δεν σχετίζεται άμεσα με την αναθεωρημένη λογική της παρέμβασης της επενδυτικής προτεραιότητας. Επομένως προτείνεται η αντικατάσταση του με το δείκτη T2275 «Ποσοστό πληθυσμού που έχει πρόσβαση σε καλής ποιότητας νερό ύδρευσης στη ΠΣΤΕ». Ο ειδικός δείκτης εκροών που έχει επιλεγεί T2217 «Αριθμός δράσεων βελτίωσης ποιότητας και επάρκειας των νερών» ουσιαστικά μετρά άυλες παρεμβάσεις (μελέτες) που δεν σχετίζονται άμεσα με συγκεκριμένο φυσικό αντικείμενο. Προτείνεται η αντικατάσταση του ειδικού δείκτη εκροών T2217 με τον κοινό δείκτη εκροών CO18 «Πρόσθετος πληθυσμός που εξυπηρετείται από βελτιωμένη παροχή νερού». Επιπλέον στην αναθεώρηση γίνεται επανεξέταση του καταλόγου των ενδεικτικών δράσεων της επενδυτικής προτεραιότητας.

Μεταβολή της τιμής στόχου του κοινού δείκτη εκροών της ΕΠ 6c λόγω αύξησης των πόρων. Ως δείκτης εκροών της ΕΠ 6c χρησιμοποιείται ο κοινός δείκτης CO09 «Αύξηση του αναμενόμενου αριθμού επισκέψεων σε ενισχυόμενες τοποθεσίες πολιτιστικής και φυσικής κληρονομιάς και πόλους έλξης επισκεπτών» που είναι απόλυτα συμβατός με το είδος των παρεμβάσεων. Ο επιλεγθείς ειδικός δείκτης αποτελέσματος T2276 «Διανυκτερεύσεις τουριστών (ημεδαπών & αλλοδαπών)» σχετίζεται με τη λογική της παρέμβασης και τον ειδικό στόχο, επαναπροσδιορίζεται η τιμή βάση και η τιμή στόχος με βάση τα επικαιροποιημένα στοιχεία της στατιστικής πηγής (ΕΛΣΤΑΤ, Ξενοδοχεία, κάμπινγκ και ενοικιαζόμενα καταλύματα) που αφορά τις διανυκτερεύσεις συνολικά ημεδαπών & αλλοδαπών σε ξενοδοχειακά καταλύματα και campings και όχι με διανυκτερεύσεις επιμέρους κατηγοριών τουριστών με τις οποίες προσδιορίστηκαν η τιμή βάση και στόχου του δείκτη στο υφιστάμενο Πρόγραμμα.

Μείωση της τιμής στόχου του κοινού δείκτη εκροών της ΕΠ 6d CO23 «Επιφάνεια οικοτόπων που ενισχύονται με στόχο να αποκτήσουν καλύτερο καθεστώς διατήρησης» λόγω υπερεκτίμησης του στο αρχικό Πρόγραμμα Στην ΕΠ 6e προτείνεται η διαγραφή του κοινού δείκτη εκροών CO39 «Δημόσια ή εμπορικά κτήρια που κτίζονται ή ανακαινίζονται σε αστικές περιοχές» διότι κρίνεται μη συμβατή με βάση τις προτεινόμενες δράσεις από τις Στρατηγικές ΒΑΑ. Επιπλέον πρόβλημα συνάφειας με τους δείκτες εκροών της Ε.Π.6e αλλά και την περιγραφή των ενδεικτικών δράσεων παρουσιάζει ο ειδικός δείκτης αποτελέσματος της επενδυτικής προτεραιότητας T2222 «Εκπομπές αερίων θερμοκηπίου (τόνοι ισοδύναμου CO₂) σε αστικές περιοχές που αναβαθμίζονται». Επειδή το σύνολο των πόρων της επενδυτικής προτεραιότητας θα διατεθεί για την υλοποίηση Ολοκληρωμένων Χωρικών Επενδύσεων ως δείκτης αποτελέσματος θα μπορούσε να χρησιμοποιηθεί ο T2277 «Ποσοστό αστικού πληθυσμού που καλύπτεται από ολοκληρωμένο σχεδιασμό αστικής ανάπτυξης».

Στην επενδυτική προτεραιότητα 6g υπάρχει ασυμβατότητα των δεικτών εκροών και αποτελέσματος που αφορούν και σχετίζονται με παραγωγικές επενδύσεις) με τον επιλεγθέντα κωδικό πεδίου παρέμβασης (89 Αποκατάσταση βιομηχανικών χώρων και μολυσμένης γης). Με βάση την λογική της παρέμβασης προτείνονται οι κοινός δείκτες εκροών CO01 Παραγωγικές επενδύσεις: Αριθμός επιχειρήσεων που λαμβάνουν στήριξη και ο CO02 Παραγωγικές επενδύσεις: Αριθμός επιχειρήσεων που λαμβάνουν επιχορηγήσεις.

ΑΠ 07 - Προαγωγή των βιώσιμων μεταφορών και εξάλειψη των σημείων συμφόρησης σε υποδομές βασικών δικτύων (ΕΤΠΑ)

Πρόταση για συνολική μείωση πόρων (ΔΔ) του ΑΠ07 κατά 20,47 εκ.€. Σε επίπεδο επενδυτικών προτεραιοτήτων προτείνεται μείωση πόρων (ΔΔ) στην ΕΠ 7b κατά 33,69 εκ.€ και αντίθετα αύξηση πόρων (ΔΔ) στην ΕΠ 7e κατά 13,23 εκ.€.

Η μείωση των πόρων για τη βελτίωση των οδικών υποδομών οφείλεται στην μη ύπαρξη ώριμων έργων αλλά και στους περιορισμούς που υφίστανται σε σχέση με την επιλεξιμότητα των οδικών αξόνων στο ΕΣΠΑ 2014-2020. Επιπροσθέτως δεν υπάρχει ενδιαφέρον για την υλοποίηση έργων Πολυτροπικών Μεταφορών και, κατά συνέπεια, καταργείται ο ΚΠ 36 Πολυτροπικές Μεταφορές (προϋπολογισμού 7,6Μ€)

Η αύξηση των πόρων στην ΕΠ 7e είναι αναγκαία για την κάλυψη των επεκτάσεων των αγωγών Φυσικού Αερίου που αποτελεί βασική επιλογή της Περιφέρειας με στόχους περιβαλλοντικούς και οικονομικούς.

Σύστημα Δεικτών

Μεταβολή της τιμής στόχου των δύο κοινών δεικτών εκρών και του δείκτη αποτελέσματος της ΕΠ 7b λόγω του σημαντικού περιορισμού του προϋπολογισμού. Μεταβολή της τιμής στόχου του ειδικού δείκτη εκρών και του δείκτη αποτελέσματος της ΕΠ 7e λόγω της σημαντικής αύξησης του φυσικού αντικείμενου αλλά και του ωφελούμενου πληθυσμού.

ΑΠ 08 - Προώθηση της βιώσιμης απασχόλησης υψηλής ποιότητας και υποστήριξη της κινητικότητας των εργαζομένων (ΕΚΤ)

Πρόταση για συνολική αύξηση πόρων (ΔΔ) του ΑΠ 8 κατά 3 εκ€, με το σύνολο της αύξησης των πόρων (3 εκ.€) να αφορά την ΕΠ 8v, ενώ οι πόροι της ΕΠ 8iii παραμένουν αμετάβλητοι. Η αύξηση των πόρων θα προσανατολισθεί προς τη χρηματοδότηση δράσεων για την προσαρμογή των εργαζόμενων στις επιχειρήσεις στο μεταβαλλόμενο τεχνολογικό περιβάλλον μέσω της κατάρτισης τους. Προτείνεται η ενεργοποίηση της επενδυτικής προτεραιότητας 8i «Πρόσβαση στην απασχόληση για αναζητούντες θέση εργασίας και οικονομικά μη ενεργά άτομα» για την επιδότηση της πρόσληψης ανέργων σε επιχειρήσεις, αλλά και η επιδότηση εργασίας σε επιχειρήσεις των κλάδων της RIS. Η ολοκλήρωση των διαβουλεύσεων με την ΕΑΣ για την ενεργοποίηση ή μη της ΕΠ 8i θα προσδιορίσει και το εύρος των αλλαγών. Οι δράσεις που θα χρηματοδοτηθούν θα βρίσκονται σε συνάφεια με τη Στρατηγική Έξυπνης Εξειδίκευσης της Περιφέρειας.

Σύστημα Δεικτών

Μεταβολή της τιμής στόχου των δεικτών εκρών και των δεικτών αποτελέσματος της ΕΠ 8v λόγω αύξησης των πόρων και επιπλέον προσθήκη νέου κοινού δείκτη στην Ε.Π.8v, του CO23 «Αριθμός υποστηριζόμενων πολύ μικρών, μικρών και μεσαίων επιχειρήσεων (συμπεριλαμβανομένων συνεταιριστικών επιχειρήσεων και επιχειρήσεων κοινωνικής οικονομίας)».

Διαγραφή του δείκτη 11304 «Υποστηριζόμενα σχέδια για δημιουργία νέων επιχειρήσεων» από την ΕΠ 8v, δεδομένου ότι στο πλαίσιο της ΕΠ δεν χρηματοδοτείται η ίδρυση νέων επιχειρήσεων. Ο δείκτης αυτός παραμένει στην Ε.Π.8iii.

ΑΠ 09 - Προώθηση της κοινωνικής ένταξης και καταπολέμηση της φτώχειας – ΕΤΠΑ

Πρόταση για συνολική αύξηση των πόρων (ΔΔ) του ΑΠ 9 κατά 18,25 εκ.€. Σε επίπεδο επενδυτικών προτεραιοτήτων προτείνεται η κατάργηση της ΕΠ 9d αφού δεν θα υλοποιηθούν στρατηγικές ΤΑΠΤΟΚ με χρηματοδότηση από το ΕΤΠΑ και αύξηση πόρων στην ΕΠ 9a κατά 20,45 εκ.€. Η αύξηση των πόρων οφείλεται στην ανάγκη ολοκλήρωσης του μεταφερόμενου έργου «Νοσοκομείο Χαλκίδας».

Σύστημα Δεικτών

Μεταβολή της τιμής στόχου του κοινού δείκτη εκροών, του ειδικού δείκτη εκροών και του δείκτη αποτελέσματος της ΕΠ 9a λόγω σημαντικής αύξησης των πόρων που προέκυψε από την αναγκαιότητα της ολοκλήρωσης του μεταφερόμενου μεγάλου έργου (Νοσοκομείο Χαλκίδας). Επιπλέον προτείνεται για τον υφιστάμενο δείκτη αποτελέσματος T2229 «Βελτίωση της πρόσβασης και χρήσης των υπηρεσιών υγείας και των κοινωνικών υπηρεσιών» να διορθωθεί ώστε να μετρά αποκλειστικά την επίδραση των παρεμβάσεων της επενδυτικής προτεραιότητας που εστιάζεται στην παροχή υπηρεσιών υγείας, αφού το μεγαλύτερο ποσοστό των διατιθέμενων πόρων της επενδυτικής προτεραιότητας αφορά στην παροχή υπηρεσιών υγείας. Επιπροσθέτως, η αύξηση του αριθμού των επισκέψεων που αποτελεί και τη μονάδα μέτρησης του δείκτη αποτελεί ένδειξη της αναβάθμισης των προσφερόμενων υπηρεσιών υγείας και όχι κοινωνικών υπηρεσιών στον πληθυσμό της Περιφέρειας.

ΑΠ 10 - Προώθηση της κοινωνικής ένταξης και καταπολέμηση της φτώχειας – ΕΚΤ

Πρόταση για συνολική μείωση πόρων (ΔΔ) του ΑΠ10 κατά 3 εκ.€. Σε επίπεδο επενδυτικών προτεραιοτήτων προτείνεται η μείωση των πόρων της ΕΠ 9vi κατά 6,12 εκ.€ και αύξηση των πόρων της ΕΠ 9v κατά 3,12 εκ.€. Η εφαρμογή δράσεων στον τομέα της κοινωνικής οικονομίας εκτιμάται ότι θα επιταχυνθεί κατά την επόμενη περίοδο μετά την ολοκλήρωση του θεσμικού – διοικητικού πλαισίου υλοποίησής τους, με τον συντονισμό κεντρικών υπηρεσιών που εμπλέκονται στην εφαρμογή των δράσεων του ΕΚΤ στο σύνολο των Ε.Π. της τρέχουσας προγραμματικής περιόδου.

Προτείνεται η αναθεώρηση του χρηματοδοτικού πίνακα του Άξονα Προτεραιότητας, ώστε να ληφθεί υπόψη η οριστικοποίηση του ποσοστού συγχρηματοδότησης των ΤΟΜΥ (επενδυτική προτεραιότητα 9iv) στα επίπεδα του 35,7%, μετά τη σχετική συμφωνία της DG Emploi με το Υπουργείο Οικονομίας και Ανάπτυξης. Η μεταβολή του ποσοστού αυτού δημιουργεί κενό χρηματοδότησης το οποίο καλύπτεται από εθνική συμμετοχή, τηρουμένης σταθερής της κοινοτικής συνδρομής.

Σύστημα Δεικτών

Στην ΕΠ 9i έχουν στοχοθετηθεί ο κοινός δείκτης εκροών CO01 που αφορά στη δράση των ολοκληρωμένων προγραμμάτων προώθησης στην απασχόληση και ο ειδικός δείκτης εκροών συμμετεχόντων 10501 που αφορά στη δράση της εναρμόνισης. Οι τιμές επίτευξης του CO01, καθώς και όλων των κοινών δεικτών της Ε.Π.9i , προέρχονται μόνο από τη δράση της εναρμόνισης, καθώς η δράση των ολοκληρωμένων προγραμμάτων προώθησης στην απασχόληση δεν έχει ενεργοποιηθεί ακόμα. Η τιμή επίτευξης του 10501 ισούται με το άθροισμα των τιμών των κοινών δεικτών CO01+CO03+CO05.

Αυτή η «ασυνέπεια» μεταξύ της τιμής στόχου του CO01 και της τιμής επίτευξής του στην ΕΠ 9i, δηλ. το γεγονός ότι αποτυπώνεται στην Ετήσια Έκθεση Υλοποίησης 2017 υπερεπίτευξη της τιμής στόχου του δείκτη, ενώ ακόμα οι δράσεις με τις οποίες έχει συνδεθεί η τιμή στόχου του δεν έχουν ενεργοποιηθεί, προκύπτει από καθαρά τεχνικούς λόγους γιατί: οι δείκτες στοχοθετούνται σε επίπεδο επενδυτικής προτεραιότητας, συνεπώς η στοχοθέτηση του δείκτη CO01 θα έπρεπε κανονικά να περιλαμβάνει όλους τους ανέργους της 9i, συμπεριλαμβανομένων και των ανέργων της εναρμόνισης. Επειδή ο αρχικός σχεδιασμός αφορούσε μία αρχιτεκτονική στην Τεχνική Προσαρμογή του 2017 ώστε να υπάρχουν διακριτοί δείκτες στην ΕΠ 9i για την εναρμόνιση και τις άλλες δράσεις που θα γίνουν για ανέργους και για να ξεπεραστεί το πρόβλημα χωρίς να αλλάξει ο αρχικός σχεδιασμός, έγινε αντικατάσταση του δείκτη CO01 στην ΕΠ 9i με έναν ειδικό δείκτη εκροών με την ονομασία «Άνεργοι ωφελούμενοι από ενεργητικές πολιτικές απασχόλησης» με κωδικό δείκτη 10902. Αντίστοιχα αντικαταστάθηκε ο δείκτης αποτελεσμάτων στην ΕΠ 9i με τον οποίο είχε συνδεθεί με τον CO01, δηλ. ο κοινός δείκτης αποτελέσματος CR06 στην ΕΠ 9i, αντικαταστάθηκε με τον δείκτη «Άνεργοι ωφελούμενοι από ενεργητικές πολιτικές απασχόλησης που κατέχουν θέση εργασίας εντός έξι μηνών από τη λήξη της συμμετοχής τους» με κωδικό δείκτη 10903. Έτσι γίνεται σαφές ότι δεν μετρά τους ανέργους της εναρμόνισης.

Τροποποίηση του συστήματος δεικτών της ΕΠ 9ii σε συνάρτηση με τις δράσεις Ρομά που θα υλοποιηθούν σε αυτή και με βάση τις σχετικές οδηγίες της ΕΥΣΕΚΤ.

Αναθεώρηση τιμών στόχων ορισμένων δεικτών της ΕΠ 9iii, που αφορούν σε αριθμό δομών και αριθμό ωφελούμενων, σε υψηλότερα επίπεδα των εγκεκριμένων. Σύμφωνα με τα συμπεράσματα της αξιολόγησης, για τους δείκτες αυτούς και με βάση τα ενταγμένα έργα έχει ήδη επιτευχθεί ο στόχος για το 2023.

Αναθεώρηση δεικτών στην επενδυτική προτεραιότητα ΕΠ 9iv, σε συνάρτηση με τις μεταβολές που επέρχονται στο περιεχόμενο των δράσεων που εντάσσονται σε αυτήν (κακοποιημένες γυναίκες, Παράρτημα Ρομά ΚΚ Δελφών, κλπ).

Μεταβολή της τιμής στόχου των δεικτών εκροών και του δείκτη αποτελέσματος της ΕΠ 9v λόγω αύξησης των πόρων και της ΕΠ 9vi λόγω μείωσης των πόρων.

ΑΠ 11 - Επένδυση στην εκπαίδευση, την απόκτηση δεξιοτήτων και τη διά βίου μάθηση (ΕΤΠΑ)

Δεν υπάρχει πρόταση μεταβολής στην υπάρχουσα κατανομή προϋπολογισμού του ΑΠ11 παρά μόνο μεταξύ των Κωδικών Παρέμβασης της ΕΠ 10a, όπου πάνω από το 83% του προϋπολογισμού του Άξονα κατανέμεται στον Κωδικό Παρέμβασης 51 «Εκπαιδευτική υποδομή για σχολική εκπαίδευση (δημοτικό και γενική δευτεροβάθμια)».

Σύστημα Δεικτών

Προτείνεται η κατάργηση του ειδικού δείκτη εκροών T2261 «Δυναμικότητα ενισχυόμενων υποδομών δευτεροβάθμιας, τριτοβάθμιας και επαγγελματικής εκπαίδευσης», καθότι σύμφωνα με τον ορισμό του κοινού δείκτη CO35 «Παιδική μέριμνα και εκπαίδευση: Δυναμικότητα ενισχυόμενων υποδομών παιδικής μέριμνας ή εκπαίδευσης» μετρά τη δυναμικότητα σε άτομα τόσο στην προσχολική όσο και στη πρωτοβάθμια & δευτεροβάθμια εκπαίδευση. Επιπλέον με βάση την ανακατανομή των πόρων στους Κωδικούς Παρέμβασης

της ΕΠ10α θεωρείται ότι ο CO35 καλύπτει σχεδόν το σύνολο του προϋπολογισμού της επενδυτικής προτεραιότητας.

ΑΠ 12 - ΤΕΧΝΙΚΗ ΒΟΗΘΕΙΑ ΕΤΠΑ

Πρόταση για συνολική αύξηση των πόρων (ΔΔ) του ΑΠ12 κατά 1 εκ.€.

Σύστημα Δεικτών

Μεταβολή της τιμής στόχου των ειδικών δεικτών εκροών του ΑΠ12 (Τεχνική Βοήθεια ΕΤΠΑ) λόγω αύξησης των πόρων αλλά και στην προσαρμογή τους με βάση τις προτάσεις της ΕΑΣ για την ομογενοποίηση των δεικτών του ΕΣΠΑ.

ΑΠ 13 - ΤΕΧΝΙΚΗ ΒΟΗΘΕΙΑ ΕΚΤ

Δεν υπάρχει πρόταση μεταβολής στην υπάρχουσα κατανομή του ΑΠ13.

Σύστημα Δεικτών Οι αλλαγές αφορούν στην εναρμόνιση των δεικτών αλλά και στην προσαρμογή τους με βάση τις προτάσεις της ΕΑΣ για την ομογενοποίηση των δεικτών του ΕΣΠΑ.

Στη συνέχεια παρουσιάζονται ανά Ταμείο οι προτεινόμενες αλλαγές που προέκυψαν, στο πλαίσιο της αναθεώρησης, στο σύστημα δεικτών του Προγράμματος (επιχειρησιακοί δείκτες). Οι προτεινόμενες αλλαγές παρουσιάζονται πάνω στο υφιστάμενο πλαίσιο δεικτών, αποτυπώνοντας τις διαγραφές (των υφιστάμενων κωδικών δεικτών ή της ονομασίας δεικτών ή και των τιμών στόχου) και παριστάνοντας τους νέους προτεινόμενους δείκτες που προκύπτουν στο πλαίσιο της αναθεώρησης.

Πίνακες Πρότασης Αναθεώρησης Πλαισίου Δεικτών (ΕΤΠΑ)

Πίνακας Ε1: Πρόταση Αναθεώρησης των Δεικτών Εκροών (ΕΤΠΑ)

ΚΩΔ. ΛΕΩΝΑ	ΚΩΔ. Ε.Π.	ΚΩΔΙΚΟΣ ΔΕΙΚΤΗ	ΠΕΡΙΓΡΑΦΗ ΔΕΙΚΤΗ (ΕΚΡΟΩΝ)	ΜΟΝΑΔΑ ΜΕΤΡΗΣΗΣ	ΔΕΙΚΤΕΣ Ε.Π. (επιχειρησιακοί)	ΤΙΜΗ ΣΤΟΧΟΥ 2023 Ε.Π. ΣΕ 2014 - 2020 (*)	ΚΩΔΙΚΟΣ ΠΑΡΕΜΒΑΣΗΣ	ΠΑΡΑΤΗΡΗΣΕΙΣ
1	1a	CO25	Έρευνα, καινοτομία: Αριθμός ερευνητών που εργάζονται σε βελτιωμένες εγκαταστάσεις ερευνητικών κέντρων	Ισοδύναμα πλήρους απασχόλησης	√	17		Διαγραφή του δείκτη (Κατάργηση Ε.Π.)
		T2251	Αριθμός έργων αναβάθμισης ερευνητικών υποδομών	Αριθμός	√	2		Διαγραφή του δείκτη (Κατάργηση Ε.Π.)
	1b	CO01	Παραγωγικές επενδύσεις: Αριθμός Επιχειρήσεων που λαμβάνουν στήριξη	επιχειρήσεις	√	50 59		Προκύπτει νέα τιμή στόχος από το άθροισμα: CO04+CO26
		CO02	Παραγωγικές επενδύσεις: Αριθμός επιχειρήσεων που λαμβάνουν επιχορηγήσεις	επιχειρήσεις	√	21		Διαγραφή του δείκτη
		CO04	Παραγωγική επένδυση: Αριθμός επιχειρήσεων που λαμβάνουν μη οικονομική στήριξη	επιχειρήσεις	NEΟΣ	15	ΚΠ63	Εκτιμώνται συνολικά 3 cluster (Θερμαλισμός - Μέταλλο – Αγροδιατροφή, ΜΟ 5 επιχειρήσεις / cluster) CO4= 15
		CO26	Έρευνα και καινοτομία: Αριθμός επιχειρήσεων που συνεργάζονται με ερευνητικά ινστιτούτα	επιχειρήσεις	NEΟΣ	44	ΚΠ62	Αφορά συμπράξεις στα πλαίσια του ΚΠ02, με CO26= 12 επιχειρήσεις (από 6 συμπράξεις - μοναδιαίο κόστος σύμπραξης 500.000 (ΜΟ 2 επιχειρήσεις)) & Αφορά συμπράξεις στα πλαίσια του ΚΠ62, με CO26= 32 επιχειρήσεις (από 16 συμπράξεις - μοναδιαίο κόστος σύμπραξης 125.000 (ΜΟ 2 επιχειρήσεις))
CO08	Παραγωγικές επενδύσεις: Αύξηση της απασχόλησης στις επιχειρήσεις που λαμβάνουν ενίσχυση	Ισοδύναμα πλήρους απασχόλησης	√	75		Διαγραφή του δείκτη		
2	2b	CO01	Παραγωγικές επενδύσεις: Αριθμός επιχειρήσεων που λαμβάνουν στήριξη	επιχειρήσεις	√	165 127	ΚΠ82	Προκύπτει νέα τιμή στόχος, ταυτίζεται με τον CO02
		CO02	Παραγωγικές επενδύσεις: Αριθμός επιχειρήσεων που λαμβάνουν επιχορηγήσεις	επιχειρήσεις	√	465 127	ΚΠ82	επαναυπολογισμός της τιμής στόχου με μοναδιαίο κόστος 50.000 € (συμπεριλαμβανομένης της Ιδιωτικής συμμετοχής 35% -de minimis) ανά επιχείρηση, δηλ 127 επιχειρησεις

ΚΩΔ. ΛΕΟΝΑ	ΚΩΔ. Ε.Π.	ΚΩΔΙΚΟΣ ΔΕΙΚΤΗ	ΠΕΡΙΓΡΑΦΗ ΔΕΙΚΤΗ (ΕΚΦΡΩΝ)	ΜΟΝΑΔΑ ΜΕΤΡΗΣΗΣ	ΔΕΙΚΤΕΣ Ε.Π. (επιχειρησιακό)	ΤΙΜΗ ΣΤΟΧΟΥ 2023 Ε.Π. ΣΕ 2014 - 2020 (*)	ΚΩΔΙΚΟΣ ΠΑΡΕΜΒΑΣΗΣ	ΠΑΡΑΤΗΡΗΣΕΙΣ
	2c	T2205 SO029	Αριθμός φορέων που υποστηρίζονται: Φορείς και οργανισμοί του Δημοσίου και ευρύτερου Δημοσίου τομέα που ενισχύονται	Αριθμός	√	40 6	ΚΠ78	Εκτίμηση μοναδιαίου κόστους 326.000 ανά δημόσιο φορέα
		T2252 SO007	Αριθμός έργων πρόσβασης σε πληροφορίες του δημόσιου τομέα Ψηφιακές υπηρεσίες που δημιουργούνται/αναβαθμίζονται	Αριθμός	√	35 10	ΚΠ79	Εκτίμηση μοναδιαίου κόστους 84.000 ανά ψηφιακή υπηρεσία
	3a	CO01	Παραγωγικές επενδύσεις: Αριθμός επιχειρήσεων που λαμβάνουν στήριξη	επιχειρήσεις	√	70 288		Προκύπτει νέα τιμή στόχος από το άθροισμα: CO02+CO04
		CO02	Παραγωγικές επενδύσεις: Αριθμός επιχειρήσεων που λαμβάνουν επιχορηγήσεις	επιχειρήσεις	NEΟΣ	38	ΚΠ67	Εκτιμάται μοναδιαίο κόστος (Συν. Π/Υ 80.000) 52.000 ΔΔ (+ 35% ιδιωτικ de minimis) (Και τα 2 εκ€ αφορούν την ΟΧΕ Ασωπού) CO02=38
		CO04	Παραγωγική επένδυση: Αριθμός επιχειρήσεων που λαμβάνουν μη οικονομική στήριξη	επιχειρήσεις	NEΟΣ	250	ΚΠ66	Αφορά το Κέντρο Υποστήριξης ΜΜΕ και την ΟΧΕ Ασωπού μαζί, δηλ. είναι 250 επιχειρήσεις (για Ασωπό μοναδιαίο κόστος 15.000 άρα 100 επιχειρήσεις)
		CO05	Παραγωγικές επενδύσεις: Αριθμός νέων επιχειρήσεων που λαμβάνουν στήριξη	επιχειρήσεις	√	70 5		Αφορά νέες ιδρύσεις που προέρχονται από την εκροή του CO02
		CO08	Παραγωγικές επενδύσεις: Αύξηση της απασχόλησης στις επιχειρήσεις που λαμβάνουν ενίσχυση	Ισοδύναμα πλήρους απασχόλησης	√	175 12		Από παρόμοιες δράσεις στα πλαίσια του ΕΣΠΑ αναμένεται αύξηση της απασχόλησης κατά 2,5 ισοδύναμα πλήρους χρόνου ανά επιχείρηση, δεδομένου ότι αναφερόμαστε στη δημιουργία νέων επιχειρήσεων (από εκροή CO05)
	3c	CO01	Παραγωγικές επενδύσεις: Αριθμός επιχειρήσεων που λαμβάνουν στήριξη	επιχειρήσεις	√	84 80		Προκύπτει νέα τιμή στόχος από το άθροισμα: CO02 + CO03
		CO02	Παραγωγικές επενδύσεις: Αριθμός επιχειρήσεων που λαμβάνουν επιχορηγήσεις	επιχειρήσεις	√	84 44	ΚΠ1	1) Εκτίμηση μοναδιαίου κόστους 400.000 (+ 50% ιδιωτικ) CO02=24 2) Εκτίμηση μοναδιαίου κόστους για ΟΧΕ Ασωπού 250.000 (+ 50% ιδιωτικ) (2,5 εκ€ για ΟΧΕ Ασωπού) CO02=20
		CO03	Παραγωγική επένδυση: Αριθμός επιχειρήσεων που λαμβάνουν οικονομική στήριξη πλην των επιχορηγήσεων	επιχειρήσεις	NEΟΣ	36	ΚΠ67	ΤΕΠΙΧ, εκτίμηση μοναδιαίου κόστους 55.000 CO03=36

ΚΩΔ. ΛΕΩΝΑ	ΚΩΔ. Ε.Π.	ΚΩΔΙΚΟΣ ΔΕΙΚΤΗ	ΠΕΡΙΓΡΑΦΗ ΔΕΙΚΤΗ (ΕΚΦΡΩΝ)	ΜΟΝΑΔΑ ΜΕΤΡΗΣΗΣ	ΔΕΙΚΤΕΣ Ε.Π. (επιχειρησιακό)	ΤΙΜΗ ΣΤΟΧΟΥ 2023 Ε.Π. ΣΕ 2014 - 2020 (*)	ΚΩΔΙΚΟΣ ΠΑΡΕΜΒΑΣΗΣ	ΠΑΡΑΤΗΡΗΣΕΙΣ
		CO08	Παραγωγικές επενδύσεις: Αύξηση της απασχόλησης στις επιχειρήσεις που λαμβάνουν ενίσχυση	Ισοδύναμα πλήρους απασχόλησης	√	126 66		Από παρόμοιες δράσεις στα πλαίσια του ΕΣΠΑ αναμένεται αύξηση της απασχόλησης κατά 1,5 ισοδύναμα πλήρους χρόνου ανά επιχείρηση (αφορά την εκροή του CO02)
	3d	CO01	Παραγωγικές επενδύσεις: Αριθμός επιχειρήσεων που λαμβάνουν στήριξη	επιχειρήσεις	√	120 92		Προκύπτει νέα τιμή στόχος, ταυτίζεται με CO04
		CO04	Παραγωγική επένδυση: Αριθμός επιχειρήσεων που λαμβάνουν μη οικονομική στήριξη	επιχειρήσεις	NEΟΣ	92	ΚΠ66 ΚΠ75	Στα πλαίσια του ΚΠ66 το μοναδιαίο κόστος εκτιμάται 20.000 ΔΔ (ή 40.000 με 50% ιδιωτική συμμετοχή) CO04=50. Ενώ στα πλαίσια του ΚΠ75 το μοναδιαίο κόστος εκτιμάται 15.000 ΔΔ CO04=42
		CO02	Παραγωγικές επενδύσεις: Αριθμός επιχειρήσεων που λαμβάνουν επιχορηγήσεις	επιχειρήσεις	√	120		Διαγραφή του δείκτη
		CO08	Παραγωγικές επενδύσεις: Αύξηση της απασχόλησης στις επιχειρήσεις που λαμβάνουν ενίσχυση	Ισοδύναμα πλήρους απασχόλησης	√	84		Διαγραφή του δείκτη
4	4c	CO31	Ενεργειακή απόδοση: Αριθμός νοικοκυριών που κατατάσσονται σε καλύτερη κατηγορία ενεργειακής κατανάλωσης	Νοικοκυριά	√	400 203	ΚΠ14	Προκύπτει από νέα ενιαία μεθοδολογία υπολογισμού που αφορά όλα τα προγράμματα (Άρα 2.400.000€ / 9.434,09 € = 254 νοικοκυριά και επομένως 254 νοικοκυριά * 80% = 203 νοικοκυριά σε καλύτερη κατηγορία ενεργειακής απόδοσης)
		CO32	Ενεργειακή απόδοση: Μείωση της ετήσιας κατανάλωσης πρωτογενούς ενέργειας των δημόσιων κτιρίων	kWh/έτος	√	4.008.888,89 3.679.800		Προκύπτει από νέα ενιαία μεθοδολογία υπολογισμού που αφορά όλα τα προγράμματα
		CO34	Μείωση εκπομπών αερίων θερμοκηπίου: Εκτιμώμενη ετήσια μείωση των εκπομπών των αερίων θερμοκηπίου	Τόνοι ισοδυνάμου CO2	√	584 912		Προκύπτει από νέα ενιαία μεθοδολογία υπολογισμού που αφορά όλα τα προγράμματα
	4e	T2212	Έξυπνα συστήματα μεταφορών που εφαρμόζονται για την καθαρή και έξυπνη αστική κινητικότητα	Αριθμός	√	3	ΚΠ44	Εκτίμηση του μοναδιαίου κόστους σε 600.000 € ανά έξυπνο σύστημα μεταφορών
		T2213	Μήκος δικτύου ποδηλατόδρομων / μονοπατιών	km	√	10 9	ΚΠ90	Μικρή μείωση της τιμής στόχου του ειδικού δείκτη εκροών, λόγω της σχετικής μείωσης του προϋπολογισμού του ΚΠ

ΚΩΔ. ΛΕΩΝΑ	ΚΩΔ. Ε.Π.	ΚΩΔΙΚΟΣ ΔΕΙΚΤΗ	ΠΕΡΙΓΡΑΦΗ ΔΕΙΚΤΗ (ΕΚΦΡΩΝ)	ΜΟΝΑΔΑ ΜΕΤΡΗΣΗΣ	ΔΕΙΚΤΕΣ Ε.Π. (επιχειρησιακό)	ΤΙΜΗ ΣΤΟΧΟΥ 2023 Ε.Π. ΣΕ 2014 - 2020 (*)	ΚΩΔΙΚΟΣ ΠΑΡΕΜΒΑΣΗΣ	ΠΑΡΑΤΗΡΗΣΕΙΣ
5	5a	CO20	Πρόληψη και διαχείριση κινδύνων: Πληθυσμός που ωφελείται από αντιπλημμυρικά μέτρα	Άτομα φυσικά πρόσωπα	√	3.000 30.000		Τροποποίηση της τιμής στόχου σύμφωνα με την νέα κατανομή προϋπολογισμού και λαμβάνοντας υπόψη και τη στοχοθέτηση των ενταγμένων έργων
		CO22	Αποκατάσταση του εδάφους: Συνολική επιφάνεια αποκατεστημένου εδάφους	Εκτάρια	√	0,4		Διαγραφή του δείκτη
		T2215 T2250	Πληθυσμός που ωφελείται από αναβαθμισμένα μέσα πολιτικής προστασίας	φυσικά πρόσωπα	NEOS	44.990	ΚΠ87	Αφορά τον εξοπλισμό του πυροσβεστικού σώματος, αναλογικά βρίσκουμε τον πληθυσμό που αντιστοιχεί στο νέο πυροσβεστικό στόλο (24 νέα οχήματα). Το σύνολο των πυροσβεστικών οχημάτων της Περιφέρειας ανέρχεται 292 οχήματα και ο συνολικός μόνιμος πληθυσμός σε 547.390 κατοίκους.
	5b	CO22	Αποκατάσταση του εδάφους: Συνολική επιφάνεια αποκατεστημένου εδάφους	Εκτάρια	√	0,9		Διαγραφή του δείκτη (Κατάργηση Ε.Π.)
		T2215	Συνολική έκταση περιοχών που καλύπτονται (Hectares)	Hectares	√	30		Διαγραφή του δείκτη (Κατάργηση Ε.Π.)
6	6b	T2217	Αριθμός δράσεων βελτίωσης ποιότητας και επάρκειας των νερών	Αριθμός	√	15		Διαγραφή του δείκτη
		CO18	Ύδρευση: Πρόσθετος πληθυσμός που εξυπηρετείται από βελτιωμένη παροχή νερού	Άτομα	NEOS	17.000	ΚΠ20	Εκτίμηση μοναδιαίου κόστους 20.000 ανά 100 κατοίκους. Ο συνολικός πληθυσμός με σύνδεση επιχειρήσεις Ύδρευσης - Αποχέτευσης (ΔΕΥΑ) είναι 319.948 και 240.000 που καλύπτεται με βελτιωμένο δίκτυο
	6c	CO09	Αειφόρος Τουρισμός: Αύξηση του αναμενόμενου αριθμού επισκέψεων σε ενισχυόμενες τοποθεσίες πολιτιστικής και φυσικής κληρονομιάς και πόλους έλξης επισκεπτών	επισκέψεις/έτος	√	23.000 50.000	ΚΠ94	Νέα τιμή στόχου λόγω αύξησης του Π/Υ
	6d	CO23	Φύση και βιοποικιλότητα: επιφάνεια οικοτόπων που λαμβάνουν ενίσχυση για να αποκτήσουν καλύτερο καθεστώς διατήρησης	Εκτάρια	√	47489		Παραμένει η ίδια τιμή στόχος, εκτιμάται μοναδιαίο κόστος 330.000 € ανά φορέα διαχείρισης προστατευόμενης περιοχής ή περιοχής Natura2000
	6e	CO38	Αστική ανάπτυξη: Δημιουργία ή ανάπλαση υπαίθριων χώρων σε αστικές περιοχές	Τετραγωνικά μέτρα	√	12.000 21.000	ΚΠ97	Εκτιμάται μοναδιαίο κόστος 190 € ανά m2 υπαίθριος αστικής περιοχής που αναπλάθεται/ αναβαθμίζεται

ΚΩΔ. ΛΕΩΝΑ	ΚΩΔ. Ε.Π.	ΚΩΔΙΚΟΣ ΔΕΙΚΤΗ	ΠΕΡΙΓΡΑΦΗ ΔΕΙΚΤΗ (ΕΚΡΟΩΝ)	ΜΟΝΑΔΑ ΜΕΤΡΗΣΗΣ	ΔΕΙΚΤΕΣ Ε.Π. (επιχειρησιακό)	ΤΙΜΗ ΣΤΟΧΟΥ 2023 Ε.Π. ΣΕ 2014 - 2020 (*)	ΚΩΔΙΚΟΣ ΠΑΡΕΜΒΑΣΗΣ	ΠΑΡΑΤΗΡΗΣΕΙΣ
		CO39	Αστική ανάπτυξη: Ανέγερση ή ανακαίνιση δημόσιων ή εμπορικών κτιρίων σε αστικές περιοχές	Τετραγωνικά μέτρα	√	4200		Διαγραφή του δείκτη
	6g	CO01	Παραγωγικές επενδύσεις: Αριθμός επιχειρήσεων που λαμβάνουν στήριξη	επιχειρήσεις	√	5 10		Ταυτίζεται με τον κοινό δείκτη εκροών CO02
		CO02	Παραγωγικές επενδύσεις: Αριθμός επιχειρήσεων που λαμβάνουν επιχορηγήσεις	επιχειρήσεις	√	5 10		επανεκτίμηση του μοναδιαίου κόστους, Π/Υ 200.000 (συμπεριλαμβανομένης 50% ιδιωτική συμμετοχή) με βάση τη δράση Πράσινη επιχειρηματικότητα που υλοποιήθηκε στα πλαίσια του ΕΠΑΝΕΚ 2007-13
7	7b	CO13	Οδικό δίκτυο: Συνολικό μήκος νέων οδών	χλμ.	√	18,5 3,51	ΚΠ30	Εκτίμηση μοναδιαίου κόστους 1.400.000€ ανά χιλιόμετρο όσον αφορά τις νέες χαράξεις, μείωση της τιμής στόχου λόγω μείωσης του προϋπολογισμού του ΚΠ30
		CO14	Οδικό δίκτυο: Συνολικό μήκος ανακατασκευασμένων ή αναβαθμισμένων οδών	χλμ.	√	15 5,46	ΚΠ34	Εκτίμηση μοναδιαίου κόστους 745.000 € ανά χιλιόμετρο για τις βελτιώσεις ή ανακατασκευές δρόμων, μείωση της τιμής στόχου λόγω μείωσης του προϋπολογισμού του ΚΠ34
	7e	T2225 SO010	Μήκος Δικτύου ΦΑ Δίκτυο φυσικού αερίου	km	√	284 326	ΚΠ07	Τροποποίηση της ονομασίας του δείκτη λόγω ομογενοποίησης δεικτών. Αλλαγή της τιμής στόχου, με βάση το ήδη ενταγμένο έργο 5011043 "Ανάπτυξη Δικτύων Διανομής Φυσικού Αερίου Μέσης και Χαμηλής Πίεσης" η τιμή στόχου του δείκτη είναι 326,25km
9	9a	CO36	Υγεία: Πληθυσμός που καλύπτεται από βελτιωμένες υπηρεσίες υγείας	Άτομα φυσικά πρόσωπα	√	50.000 75.000		Η εκτίμηση της τιμής στόχου περιλαμβάνει τους 50.000 ωφελούμενους που σχετίζονται με τα δύο ενταγμένα έργα (5007596 & 5009732) που αφορούν το ΓΝ Χαλκίδας, καθώς και μια εκτίμηση του αριθμού των ωφελούμενων από τη προμήθεια των ασθενοφόρων του ΕΚΑΒ.

ΚΩΔ. ΛΕΩΝΑ	ΚΩΔ. Ε.Π.	ΚΩΔΙΚΟΣ ΔΕΙΚΤΗ	ΠΕΡΙΓΡΑΦΗ ΔΕΙΚΤΗ (ΕΚΦΡΩΝ)	ΜΟΝΑΔΑ ΜΕΤΡΗΣΗΣ	ΔΕΙΚΤΕΣ Ε.Π. (επιχειρησιακό)	ΤΙΜΗ ΣΤΟΧΟΥ 2023 Ε.Π. ΣΕ 2014 - 2020 (*)	ΚΩΔΙΚΟΣ ΠΑΡΕΜΒΑΣΗΣ	ΠΑΡΑΤΗΡΗΣΕΙΣ
		T2230 SO031	Πληθυσμός που εξυπηρετείται από αναβαθμισμένες κοινωνικές υπηρεσίες Δυναμικότητα κοινωνικών υποδομών που ενισχύονται	φυσικά πρόσωπα	√	24.000	ΚΠ55	Τροποποίηση της ονομασίας του δείκτη λόγω ομογενοποίησης δεικτών. Εκτιμάται με βάση το ήδη ενταγμένο έργο 5003785 "ΚΕΝΤΡΟ ΓΕΡΟΝΤΟΛΟΓΙΑΣ ΚΑΙ ΠΡΟΝΟΙΑΚΗΣ ΥΠΟΣΤΗΡΙΞΗΣ ΤΗΣ ΙΕΡΑΣ ΑΡΧΙΕΠΙΣΚΟΠΗΣ ΑΘΗΝΩΝ ΣΤΟ ΔΗΛΕΣΙ ΒΟΙΩΤΙΑΣ" η τιμή στόχου του οποίου είναι 24.000 ωφελούμενοι, άρα η τιμή στόχου του δείκτη παραμένει ως έχει.
	9d	T2234	Αριθμός στρατηγικών ΤΑΠΤΟΚ από ομάδες τοπικής δράσης που ενισχύονται	Αριθμός	√	5		Διαγραφή του δείκτη (Κατάργηση Ε.Π.)
11	10a	CO35	Παιδική μέριμνα και εκπαίδευση: Δυναμικότητα ενισχυόμενων υποδομών παιδικής μέριμνας ή εκπαίδευσης	Άτομα	√	540 1.710	ΚΠ51	Η εκτίμηση της τιμής στόχου προκύπτει με βάση και τον ορισμό του δείκτη που καλύπτεται από τον ΚΠ51, στη παρούσα φάση υπάρχουν 6 ενταγμένα έργα που αντιστοιχούν σε 1.010 μαθητές (αναβάθμιση υποδομών), ενώ στο νέο διατιθέμενο Π/Υ του ΚΠ51 αντιστοιχούν 1.710 μαθητές (στη τιμή στόχου του δείκτη δεν συμπεριλαμβάνονται οι εκροές από έργα που αφορούν π.χ. αναβάθμιση εξοπλισμού από ΤΠΕ ή άλλες αναβαθμίσεις εξοπλισμού που εξυπηρετούν ουσιαστικά το σύνολο του μαθητικού δυναμικού της Περιφέρειας)
		T2264	Δυναμικότητα ενισχυόμενων υποδομών δευτεροβάθμιας, τριτοβάθμιας και επαγγελματικής εκπαίδευσης	Άτομα	√	6460		Διαγραφή του δείκτη
		T2291	Μελέτες - εμπειρογνώμοσύνες - έρευνες – αξιολογήσεις	Αριθμός	√	42 13		Μεταβολή της τιμής στόχου λόγω αύξησης των διατιθέμενων πόρων της ΤΒ.
		T2292	Υπηρεσίες συμβούλων τεχνικής υποστήριξης	Αριθμός	√	45 18		Μεταβολή της τιμής στόχου λόγω αύξησης των διατιθέμενων πόρων της ΤΒ.
		T2293	Αριθμός εκδηλώσεων (ενεργειών ενημέρωσης και ευαισθητοποίησης)	Αριθμός	√	20		
		T2294	Σύμβουλοι δημοσιότητας	Αριθμός	√	4		Διαγραφή του δείκτη, στο πλαίσιο της ομογενοποίησης του συστήματος δεικτών της ΤΒ μεταξύ όλων των επιχειρησιακών Προγραμμάτων

ΚΩΔ. ΛΕΟΝΑ	ΚΩΔ. Ε.Π.	ΚΩΔΙΚΟΣ ΔΕΙΚΤΗ	ΠΕΡΙΓΡΑΦΗ ΔΕΙΚΤΗ (ΕΚΦΡΩΝ)	ΜΟΝΑΔΑ ΜΕΤΡΗΣΗΣ	ΔΕΙΚΤΕΣ Ε.Π. (επιχειρησιακού)	ΤΙΜΗ ΣΤΟΧΟΥ 2023 Ε.Π. ΣΕ 2014 - 2020 (*)	ΚΩΔΙΚΟΣ ΠΑΡΕΜΒΑΣΗΣ	ΠΑΡΑΤΗΡΗΣΕΙΣ
		T2295	Τεχνολογικός Εξοπλισμός	Αριθμός	√	10		
		T2296	Ενέργειες Πληροφόρησης & Δημοσιότητας	Αριθμός	√	30		

(*) Αφορά τη τελευταία εγκεκριμένη αναθεώρηση του προγράμματος (Νοέμβριος 2017)

Πίνακας Ε2: Πρόταση Αναθεώρησης των Δεικτών Αποτελέσματος (ΕΤΠΑ)

ΚΩΔ. ΛΕΟΝΑ	ΚΩΔ. Ε.Π.	ΚΩΔ. ΔΕΙΚΤΗ	ΠΕΡΙΓΡΑΦΗ ΔΕΙΚΤΗ (ΑΠΟΤΕΛΕΣΜΑΤΟΣ)	ΜΟΝΑΔΑ ΜΕΤΡΗΣΗΣ	ΤΙΜΗ ΒΑΣΗΣ (ΕΤΟΣ)	ΠΡΟΤΕΙΝΟ ΜΕΝΗ ΤΙΜΗ ΒΑΣΗΣ (ΕΤΟΣ)	ΤΙΜΗ ΣΤΟΧΟΥ 2023 Ε.Π. ΣΕ 2014 -20 (*)	ΠΡΟΤΕΙΝΟ ΜΕΝΗ ΝΕΑ ΤΙΜΗ ΣΤΟΧΟΣ	ΠΑΡΑΤΗΡΗΣΕΙΣ
1	4a	T2204	Επενδυτική Δαπάνη σε ΕΤΑ σε σχέση με το περιφερειακό ΑΕ.Π.	%	0,42 (2013)	-	0,52		Προτείνεται να διαγραφεί ο δείκτης (πρόταση κατάργησης της Ε.Π.1α)
	1b	T2202	Ιδιωτική δαπάνη σε ΕΤΑ σε σχέση με το περιφερειακό ΑΕ.Π.	%	0,34 (2011)	0,35 (2015)	0,4		Με βάση τα πιο πρόσφατα διαθέσιμα στοιχεία, τη χρονοσειρά Ιδιωτικής δαπάνης σε ΕΤΑ (αφορά το άθροισμα των δαπανών Ε&Α στον τομέα των επιχειρήσεων και των δαπανών Ε&Α στο τομέα Ιδιωτικών μη-κερδοσκοπικών Ιδρυμάτων) με πηγή τη ΓΓΕΤ και επιπλέον τη διαθέσιμη χρονοσειρά του Περιφερειακού ΑΕ.Π. με πηγή την ΕΛΣΤΑΤ, προτείνεται αλλαγή της τιμής βάσης του δείκτη "Ιδιωτική δαπάνη σε ΕΤΑ σε σχέση με το περιφερειακό ΑΕ.Π." σε 0,35% για έτος βάσης 2015, με το οποίο οριοθετείται επαρκέστερα η τρέχουσα προγραμματική περίοδο 2014 - 2020.

ΚΩΔ. ΑΞΟΝΑ	ΚΩΔ. Ε.Π.	ΚΩΔ. ΔΕΙΚΤΗ	ΠΕΡΙΓΡΑΦΗ ΔΕΙΚΤΗ (ΑΠΟΤΕΛΕΣΜΑΤΟΣ)	ΜΟΝΑΔΑ ΜΕΤΡΗΣΗΣ	ΤΙΜΗ ΒΑΣΗΣ (ΕΤΟΣ)	ΠΡΟΤΕΙΝΟ ΜΕΝΗ ΤΙΜΗ ΒΑΣΗΣ (ΕΤΟΣ)	ΤΙΜΗ ΣΤΟΧΟΥ 2023 Ε.Π. ΣΕ 2014 -20 (*)	ΠΡΟΤΕΙΝΟ ΜΕΝΗ ΝΕΑ ΤΙΜΗ ΣΤΟΧΟΣ	ΠΑΡΑΤΗΡΗΣΕΙΣ
2	2b	T2203 T2270	Κύκλος εργασιών μέσω ΤΠΕ Ακαθάριστη Προστιθέμενη Αξία ΤΠΕ της ΠΣΤΕ	Εκατ. ευρώ	128 (2011)	76,7 (2015)	400	80	<p>Πρόταση αλλαγής του δείκτη "Κύκλος εργασιών μέσω ΤΠΕ" για την Επενδυτική Προτεραιότητα 2b, για το λόγο ότι δεν είναι διαθέσιμα επαρκή στατιστικά δεδομένα (προσαρμοσμένες χρονοσειρές). Ο νέος προτεινόμενος δείκτης "Ακαθάριστη Προστιθέμενη Αξία ΤΠΕ της ΠΣΤΕ" με μονάδα μέτρησης εκατομμύρια ευρώ, διατίθεται άμεσα από την ΕΛΣΤΑΤ, με μια καλά προσαρμοσμένη (ο πρωτοβάθμιος κωδικός οικονομικής δραστηριότητας Ι "Ενημέρωση και επικοινωνία" παρουσιάζει ικανοποιητικό βαθμό προσαρμογής στις δραστηριότητες ΤΠΕ) και ενημερωμένη χρονοσειρά (διαθέσιμα στοιχεία 2000 - 2015). Ενώ όσο αφορά τον ειδικό στόχο της Ε.Π.2b, αποτυπώνεται υψηλός βαθμός αντανάκλαση του δείκτη αποτελέσματος.</p> <p>Έτος Βάσης θεωρείται το 2015, με τιμή 76,7 εκ.€ και Τιμή Στόχου για το 2023, 80εκ.€"</p> <p>Πηγή: ΕΛΣΤΑΤ - Συχνότητα: Ετήσια</p>

ΚΩΔ. ΑΞΟΝΑ	ΚΩΔ. Ε.Π.	ΚΩΔ. ΔΕΙΚΤΗ	ΠΕΡΙΓΡΑΦΗ ΔΕΙΚΤΗ (ΑΠΟΤΕΛΕΣΜΑΤΟΣ)	ΜΟΝΑΔΑ ΜΕΤΡΗΣΗΣ	ΤΙΜΗ ΒΑΣΗΣ (ΕΤΟΣ)	ΠΡΟΤΕΙΝΟ ΜΕΝΗ ΤΙΜΗ ΒΑΣΗΣ (ΕΤΟΣ)	ΤΙΜΗ ΣΤΟΧΟΥ 2023 Ε.Π. ΣΕ 2014 -20 (*)	ΠΡΟΤΕΙΝΟ ΜΕΝΗ ΝΕΑ ΤΙΜΗ ΣΤΟΧΟΣ	ΠΑΡΑΤΗΡΗΣΕΙΣ
	2c	T2204 T2271	Χρήση Ηλεκτρονικά Διαθέσιμων Δημόσιων υπηρεσιών ΠΣΤΕ Ποσοστό ατόμων που χρησιμοποιούν το Διαδίκτυο σε συναλλαγές με τις Δημόσιες Αρχές (Δείκτης e-Europe)	%	61,7 (2011)	68,32 (2015)	67	85	Πρόταση αλλαγής του δείκτη "Χρήση Ηλεκτρονικά Διαθέσιμων Δημόσιων υπηρεσιών ΠΣΤΕ" λόγω μη ύπαρξης στοιχείων με κανονικότητα ("σπασμένη" χρονοσειρά) από την προτεινόμενη πηγή "Παρατηρητήριο για τη Διοικητική Μεταρρύθμιση" Ο προτεινόμενος δείκτης "Ποσοστό ατόμων που χρησιμοποιούν το Διαδίκτυο σε συναλλαγές με τις Δημόσιες Αρχές (Δείκτης e-Europe)" προέρχεται από την ετήσια Έρευνα Χρήσης Τεχνολογιών Πληροφόρησης και Επικοινωνίας από τα Νοικοκυριά (Information and Communication Technology - ICT) που διενεργείται από την ΕΛΣΤΑΤ, αποτελεί μέρος του Ευρωπαϊκού Στατιστικού Προγράμματος και είναι πλήρως εναρμονισμένη με τις αντίστοιχες έρευνες των Κ-Μ της Ευρωπαϊκής Ένωσης. Έτος Βάσης θεωρείται το 2015, με τιμή 68,32% και Τιμή Στόχου για το 2023, 85%" Πηγή: ΕΛΣΤΑΤ - Συχνότητα: Ετήσια
3	3a	T2206 T2272	Ποσοστό νέων καινοτόμων επιχειρήσεων στο σύνολο των νέων επιχειρήσεων Ποσοστό καινοτόμων επιχειρήσεων στη ΠΣΤΕ	%	10 (2013)	51,3 (2014)	30	58	Πρόβλημα στη μέτρηση του δείκτη, όπως είναι διατυπωμένος δεν δύναται να εξαχθεί μέσα από τις έρευνες για την "Καινοτομία στις ελληνικές επιχειρήσεις" που διενεργεί το Εθνικό Κέντρο Τεκμηρίωσης κάθε δύο χρόνια. Προτείνεται αλλαγή της ονομασίας του δείκτη σε "Ποσοστό καινοτόμων επιχειρήσεων στη ΠΣΤΕ" και παράλληλα αναπροσαρμογή ως ένα βαθμό στην ονομασία του ειδικού στόχου έτσι ώστε να υπάρχει καλύτερη αντανάκλαση του δείκτη. ΝΕΟΣ ΠΡΟΤΕΙΝΟΜΕΝΟΣ ΕΙΔΙΚΟΣ ΣΤΟΧΟΣ: "Αύξηση καινοτόμων επιχειρήσεων (στους κλάδους της RIS3)" Έτος Βάσης θεωρείται το 2014, με τιμή 51,3% και Τιμή Στόχου για το 2023, 58%" Πηγή: ΕΚΤ - Συχνότητα: Διετής

ΚΩΔ. ΑΞΟΝΑ	ΚΩΔ. Ε.Π.	ΚΩΔ. ΔΕΙΚΤΗ	ΠΕΡΙΓΡΑΦΗ ΔΕΙΚΤΗ (ΑΠΟΤΕΛΕΣΜΑΤΟΣ)	ΜΟΝΑΔΑ ΜΕΤΡΗΣΗΣ	ΤΙΜΗ ΒΑΣΗΣ (ΕΤΟΣ)	ΠΡΟΤΕΙΝΟ ΜΕΝΗ ΤΙΜΗ ΒΑΣΗΣ (ΕΤΟΣ)	ΤΙΜΗ ΣΤΟΧΟΥ 2023 Ε.Π. ΣΕ 2014 -20 (*)	ΠΡΟΤΕΙΝΟ ΜΕΝΗ ΝΕΑ ΤΙΜΗ ΣΤΟΧΟΣ	ΠΑΡΑΤΗΡΗΣΕΙΣ
	3c	T2208	Αύξηση ΑΠΑ στους τομείς του RIS	Εκατ. ευρώ	4948 (2011)	2.994 (2014)	5443	3.069	Προτείνεται η επικαιροποίηση της τιμής βάσης, προκειμένου να αντανakλά με μεγαλύτερο βαθμό επάρκειας τη τρέχουσα προγραμματική περίοδο. Διαθέσιμα στοιχεία: το σύνολο της ΑΠΑ των πρωτοβάθμιων κωδικών Α + (Β, Γ, Δ & Ε) + Ι, προσεγγίζει σε μεγαλύτερο βαθμό τους τομείς της RIS Επομένως ως Έτος Βάσης θεωρείται το 2014, με τιμή 2.994 εκ.€ και Τιμή Στόχου για το 2023, 3.069 εκ.€ Πηγή: ΕΛΣΤΑΤ - Συχνότητα: Ετήσια
	3d	T2207	Αύξηση εξαγωγών	Χιλ. ευρώ	997.604 (2011)	969,2 (2014) εκ.€	1.147.245		Προτείνεται η επικαιροποίηση της τιμής βάσης, προκειμένου να αντανakλά με μεγαλύτερο βαθμό επάρκειας τη τρέχουσα προγραμματική περίοδο.
4	4c	T2209 T2273	Εκπομπές αερίων θερμοκηπίου (αφορά δημόσια και ιδιωτικά κτίρια) Ετήσια εξοικονόμηση τελικής ενέργειας	Τόννοι ισοδύναμου CO2 ktoe	7119 (2013)	69,76 (2013)	3613	902,1	Ο δείκτης προκύπτει από την έκθεση του άρθρου 7 της οδηγίας 2012/27/ΕΕ. Η σχετική έκθεση υποβλήθηκε για πρώτη φορά το Δεκέμβριο του 2013 και στη συνέχεια υποβάλλεται ως τμήμα του ΕΣΔΕΑ (Εθνικό Σχέδιο Δράσης για την Ενεργειακή Απόδοση), το οποίο υποβάλλεται κάθε τρία (3) χρόνια σύμφωνα με την ίδια οδηγία. Η τιμή βάσης και η τιμή στόχος του συγκεκριμένου δείκτη αποτελέσματος αφορούν το εθνικό επίπεδο καθώς η συγκεκριμένη επενδυτική Προτεραιότητα του Ε.Π. Στερεάς Ελλάδας 2014 – 2020, συμβάλλει στον εθνικό στόχο και την εθνική πολιτική. Κατά συνέπεια σύμφωνα με το Σχέδιο Δράσης για την Ενεργειακή Αποδοτικότητα (2013) του ΥΠΕΚΑ, έχουμε τιμή βάσης: 69,76 ktoe και τιμή στόχος (2023): 902,1ktoe

ΚΩΔ. ΑΞΟΝΑ	ΚΩΔ. Ε.Π.	ΚΩΔ. ΔΕΙΚΤΗ	ΠΕΡΙΓΡΑΦΗ ΔΕΙΚΤΗ (ΑΠΟΤΕΛΕΣΜΑΤΟΣ)	ΜΟΝΑΔΑ ΜΕΤΡΗΣΗΣ	ΤΙΜΗ ΒΑΣΗΣ (ΕΤΟΣ)	ΠΡΟΤΕΙΝΟ ΜΕΝΗ ΤΙΜΗ ΒΑΣΗΣ (ΕΤΟΣ)	ΤΙΜΗ ΣΤΟΧΟΥ 2023 Ε.Π. ΣΕ 2014 -20 (*)	ΠΡΟΤΕΙΝΟ ΜΕΝΗ ΝΕΑ ΤΙΜΗ ΣΤΟΧΟΣ	ΠΑΡΑΤΗΡΗΣΕΙΣ
	4e	T2210 T2274	Χρόνος μετακινήσεων στα αστικά κέντρα Χώροι αναπλάσεων προς διευκόλυνση της ήπιας κυκλοφορίας	Ισοδύναμα χρόνου μετακινήσεων τετραγ. χιλιομετρα	12 (2013)	10 (2014)	10	15	Προτείνεται η αλλαγή του δείκτη αποτελέσματος "Χρόνος μετακινήσεων στα αστικά κέντρα" καθώς δεν αντανάκλα τις σχεδιαζόμενες δράσεις του προγράμματος στην Ε.Π. 4ε. επομένως με βάση τις σχεδιαζόμενες δράσεις (θέσεις στάθμευσης & ποδηλατοδρόμοι), ο δείκτης αποτελέσματος που προτείνεται είναι "Χώροι αναπλάσεων προς διευκόλυνση της ήπιας κυκλοφορίας" σε τετραγ. χιλιόμετρα Έτος Βάσης θεωρείται το 2014, με τιμή 10 και Τιμή Στόχου για το 2023, 15" Πηγή: Διεύθυνση Τεχνικών Έργων ΠΣΤΕ - Πολεοδομικές Υπηρεσίες Δήμων
5	5a	T2258	Έκταση απειλούμενων από πλημμύρες περιοχών της ΠΣΤΕ	τ.χλμ	1940 (2012)		1836		Προτείνεται αλλαγή της τιμής βάσης σύμφωνα με το Σχέδιο Διαχείρισης Κινδύνων Πλημμύρας των Λεκανών Απορροής Ποταμών των Υδατικών Διαμερισμάτων Δυτικής & Ανατολικής Στερεάς Ελλάδας, Ιούλιος 2017, Ειδική Γραμματεία Υδάτων. Ζώνες Δυνητικά Υψηλού Κινδύνου Πλημμύρας στο ΥΔ Ανατολικής Στερεάς Ελλάδας: 1.938 τ.χλμ. Ζώνες Δυνητικά Υψηλού Κινδύνου Πλημμύρας στο ΥΔ Δυτικής Στερεάς Ελλάδας: 40 τ.χλμ. Έτος Βάσης θεωρείται το 2017, με τιμή 1,978 τ.χλμ και Τιμή Στόχου για το 2023 ως έχει Πηγή: Η παρακολούθηση και στατιστική επικύρωση του δείκτη θα πραγματοποιείται ετησίως από τα στοιχεία του ΥΠΕΚΑ
	5b	T2211	Ποσοστό πληθυσμού που επωφελείται από ενδυνάμωση και επέκταση υποδομών και υπηρεσίες πολιτικής προστασίας σε ιδιαίτερα ευαίσθητες περιοχές	%	47 (2013)	-	85	-	Προτείνεται να διαγραφεί ο δείκτης (πρόταση κατάργησης της Ε.Π.5b)

ΚΩΔ. ΑΞΟΝΑ	ΚΩΔ. Ε.Π.	ΚΩΔ. ΔΕΙΚΤΗ	ΠΕΡΙΓΡΑΦΗ ΔΕΙΚΤΗ (ΑΠΟΤΕΛΕΣΜΑΤΟΣ)	ΜΟΝΑΔΑ ΜΕΤΡΗΣΗΣ	ΤΙΜΗ ΒΑΣΗΣ (ΕΤΟΣ)	ΠΡΟΤΕΙΝΟ ΜΕΝΗ ΤΙΜΗ ΒΑΣΗΣ (ΕΤΟΣ)	ΤΙΜΗ ΣΤΟΧΟΥ 2023 Ε.Π. ΣΕ 2014 -20 (*)	ΠΡΟΤΕΙΝΟ ΜΕΝΗ ΝΕΑ ΤΙΜΗ ΣΤΟΧΟΣ	ΠΑΡΑΤΗΡΗΣΕΙΣ
6	6b	T2214 T2275	Πληθυσμός που καλύπτεται με συστήματα παρακολούθησης απωλειών των δικτύων ύδρευσης Ποσοστό πληθυσμού που έχει πρόσβαση σε καλής ποιότητας νερό ύδρευσης στη ΠΣΤΕ	Φυσικά πρόσωπα/Ποσοστό (%)	240.000	75%(2013)	263.200	85%	Ο δείκτης αποτελέσματος "Πληθυσμός που καλύπτεται με συστήματα παρακολούθησης απωλειών των δικτύων ύδρευσης" ΑΛΛΑΖΕΙ ΣΕ "Ποσοστό πληθυσμού που έχει πρόσβαση σε καλής ποιότητας νερό ύδρευσης στη ΠΣΤΕ" Η τιμή βάσης του δείκτη είναι 75% με βάση στοιχεία της Ειδικής Γραμματείας Υδάτων του ΥΠΕΚΑ. (σύμφωνα με στοιχεία των αρμόδιων επιχειρήσεων Ύδρευσης - Αποχέτευσης (ΔΕΥΑ) της Περιφέρειας ο συνολικός πληθυσμός ο οποίος είναι συνδεδεμένος σε δικτυα ύδρευσης ανέρχεται σε 319.948 κατοίκους, ενώ κατά το έτος βάσης ο πληθυσμός ο οποίος διέθεται πρόσβαση σε καλής ποιότητας νερού ύδρευσης ανέρχονταν σε 240.000 φυσικά πρόσωπα). Το έτος βάσης είναι το 2013.
		T2216 T2276	Διανυκτερεύσεις τουριστών Διανυκτερεύσεις σε τουριστών (ημεδαπών & αλλοδαπών)	Αριθμός/έτος	477.607 (2013)	1.349.172 (2014)	488.000	1.800.000	Προτείνεται αλλαγή του έτους βάσης και αντίστοιχα της τιμής βάσης, έτσι ώστε να αντισταθμιστεί επαρκέστερα την τρέχουσα προγραμματική περίοδο 2014 - 2020. Έτος Βάσης θεωρείται το 2015, με τιμή βάσης 1.404.435 διανυκτερεύσεις (συνολικά ημεδαπών & αλλοδαπών σε ξενοδοχειακά καταλύματα και campings) και Τιμή Στόχου για το 2023 1.750.000 διανυκτερεύσεις Πηγή: ΕΛΣΤΑΤ, Ξενοδοχεία, κάμπινγκ και ενοικιαζόμενα καταλύματα.
		T2218	Προστατευόμενες περιοχές (σύνολο περιοχών Natura 2000) με εργαλεία διαχείρισης ή τύποι οικότοπων σε ικανοποιητική κατάσταση διατήρησης	Αριθμός	2 (2013)		4		Δεν προτείνεται καμία αλλαγή στο δείκτη αποτελέσματος

ΚΩΔ. ΑΞΟΝΑ	ΚΩΔ. Ε.Π.	ΚΩΔ. ΔΕΙΚΤΗ	ΠΕΡΙΓΡΑΦΗ ΔΕΙΚΤΗ (ΑΠΟΤΕΛΕΣΜΑΤΟΣ)	ΜΟΝΑΔΑ ΜΕΤΡΗΣΗΣ	ΤΙΜΗ ΒΑΣΗΣ (ΕΤΟΣ)	ΠΡΟΤΕΙΝΟ ΜΕΝΗ ΤΙΜΗ ΒΑΣΗΣ (ΕΤΟΣ)	ΤΙΜΗ ΣΤΟΧΟΥ 2023 Ε.Π. ΣΕ 2014 -20 (*)	ΠΡΟΤΕΙΝΟ ΜΕΝΗ ΝΕΑ ΤΙΜΗ ΣΤΟΧΟΣ	ΠΑΡΑΤΗΡΗΣΕΙΣ
	6e	T2222 T2277	Εκπομπές αερίων θερμοκηπίου (τόνοι ισοδύναμου CO2) σε αστικές περιοχές που αναβαθμίζονται. Ποσοστό αστικού πληθυσμού της Περιφέρειας που καλύπτεται από Ολοκληρωμένες Στρατηγικές Βιώσιμης Ανάπτυξης	Τόνοι ισοδύναμου CO2 Ποσοστό	55,48 53,5 (2013)	53,5	50,9	50,5	Ο υπολογισμός της τιμής βάσης έγινε με βάση το πληθυσμό των περιοχών στις οποίες εφαρμόστηκαν σχέδια αστικής ανάπτυξης κατά τη προγραμματική περίοδο 2007 - 2013 και αντιστοιχούσε σε 170.474 μόνιμους κατοίκους σε σύνολο 318.866 μόνιμων κατοίκων των αστικών περιοχών της Περιφέρειας Στερεάς Ελλάδας. Ενώ η τιμή στόχος αντιστοιχεί σε 161.054 μόνιμους κατοίκους που σχετίζονται με το πληθυσμό των αστικών περιοχών της Περιφέρειας στις οποίες θα εφαρμοστούν σχέδια αστικής ανάπτυξης κατά τη προγραμματική περίοδο 2014 - 2020. Πηγή: ΕΛΣΤΑΤ, Απογραφή Πληθυσμού-Κατοικιών 2011 (Πίνακας αποτελεσμάτων ΜΟΝΙΜΟΥ Πληθυσμού κατά αστικότητα, ορεινότητα, έκταση: http://www.statistics.gr/el/2011-census-pop-hous)
7	7b	T2259	Χρόνος μετακινήσεων	Ισοδύναμα χρόνου μετακινήσεων	30 (2013)		23		Δεν προτείνεται καμία αλλαγή στο δείκτη αποτελέσματος
9	9a	T2229 T2278	Βελτίωση της πρόσβασης και χρήσης των υπηρεσιών Υγείας και των κοινωνικών υπηρεσιών	Αριθμός επισκέψεων	814.779 (2013)		863.924		Προτείνεται διαγραφή από την ονομασία του δείκτη όσο αναφορά το τομέα «των κοινωνικών υπηρεσιών», ενώ δεν προκύπτει αλλαγή στη τιμή βάσης και τη τιμή στόχου του δείκτη.

ΚΩΔ. ΑΞΟΝΑ	ΚΩΔ. Ε.Π.	ΚΩΔ. ΔΕΙΚΤΗ	ΠΕΡΙΓΡΑΦΗ ΔΕΙΚΤΗ (ΑΠΟΤΕΛΕΣΜΑΤΟΣ)	ΜΟΝΑΔΑ ΜΕΤΡΗΣΗΣ	ΤΙΜΗ ΒΑΣΗΣ (ΕΤΟΣ)	ΠΡΟΤΕΙΝΟ ΜΕΝΗ ΤΙΜΗ ΒΑΣΗΣ (ΕΤΟΣ)	ΤΙΜΗ ΣΤΟΧΟΥ 2023 Ε.Π. ΣΕ 2014 -20 (*)	ΠΡΟΤΕΙΝΟ ΜΕΝΗ ΝΕΑ ΤΙΜΗ ΣΤΟΧΟΣ	ΠΑΡΑΤΗΡΗΣΕΙΣ
11	10a	T2244	Ποσοστό πληθυσμού μαθητών που εξυπηρετούνται από βελτιωμένες εκπαιδευτικές υποδομές	%	10 (2013)		15	13%	Εκτίμηση της τιμής-στόχος του δείκτη στο 13%. Στον υπολογισμό της τιμής – στόχου αποτυπώθηκε ο συνολικός πληθυσμός των μαθητών (πρωτοβάθμιας & δευτεροβάθμιας εκπαίδευσης) που θα εκπαιδεύονται σε νέες ή αναβαθμισμένες υποδομές εκπαίδευσης, συνυπολογίζοντας στην τιμή βάσης το πρόσθετο ποσοστό μαθητών που θα εκπαιδεύονται σε βελτιωμένες εκπαιδευτικές υποδομές, που θα δημιουργηθούν με τη χρηματοδότηση του Ε.Π. 2014-2020

(*) Αφορά στην τελευταία εγκεκριμένη αναθεώρηση του Προγράμματος (Τεχνική Προσαρμογή 2017)

Πίνακες Πρότασης Αναθεώρησης Πλαισίου Δεικτών (ΕΚΤ)

Πίνακας Ε3: Πρόταση Αναθεώρησης των Δεικτών Εκροών (ΕΚΤ)

ΚΩΔ. ΑΞΟΝΑ	ΚΩΔ. Ε.Π.	ΚΩΔΙΚΟΣ ΔΕΙΚΤΗ	ΠΕΡΙΓΡΑΦΗ ΔΕΙΚΤΗ (ΕΚΡΟΩΝ)	ΤΙΜΗ ΣΤΟΧΟΥ 2023 Ε.Π. ΣΕ 2014 – 20 (*)			ΔΕΙΚΤΕΣ ΤΟΥ Ε.Π. (*)	ΠΑΡΑΤΗΡΗΣΕΙΣ
				ΣΥΝΟΛΟ	ΓΥΝΑΙΚΕΣ	ΑΝΔΡΕΣ		
				1	2	3		
8	8iii	11304	Υποστηριζόμενα σχέδια για δημιουργία νέων επιχειρήσεων	120			√	
	8v	CO05	Απασχολούμενοι συμπεριλαμβανομένων των αυτοαπασχολούμενων	600 1.040	320 555	280 485	√	Εκτίμηση της τιμής στόχου, η οποία τροφοδοτείται από τον κοινό δείκτη εκροής CO23 «Αριθμός υποστηριζόμενων πολύ μικρών, μικρών και μεσαίων επιχειρήσεων (συμπεριλαμβανομένων συνεταιριστικών επιχειρήσεων και επιχειρήσεων κοινωνικής οικονομίας)» υπολογίζοντας κατά μέσο όρο 8 απασχολούμενους ανά επιχείρηση
		CO23	Αριθμός υποστηριζόμενων πολύ μικρών, μικρών και μεσαίων επιχειρήσεων (συμπεριλαμβανομένων συνεταιριστικών επιχειρήσεων και επιχειρήσεων κοινωνικής οικονομίας)	130			NEOS	Εκτίμηση του μοναδιαίου κόστους των παρεμβάσεων που εντάσσονται στα πλαίσια του ΚΠ 106 «Προσαρμογή των εργαζομένων, των επιχειρήσεων και των επιχειρηματιών στην αλλαγή» εκτιμάται σε 37.000€ (σε όρους ΔΔ), λαμβάνοντας υπόψη αντίστοιχες δράσεις οι οποίες υλοποιήθηκαν κατά τη διάρκεια της προγραμματικής περιόδου 2007 – 2013. Επομένως η τιμή στόχου του δείκτη υπολογίζεται σε 130 υποστηριζόμενες επιχειρήσεις (αφορά υφιστάμενες επιχειρήσεις).
		11304	Υποστηριζόμενα σχέδια για δημιουργία νέων επιχειρήσεων	100			√	Διαγραφή του πρόσθετου δείκτη, αφού στην επενδυτική προτεραιότητα δεν περιλαμβάνεται η στήριξη νέων επιχειρήσεων
10	9i	10501	Άτομα που αποδεσμεύονται από τη φροντίδα εξαρτώμενων ατόμων	5.942	5.704	238	√	
		CO01-10902	Άνεργοι, συμπεριλαμβανομένων των μακροχρόνια ανέργων Άνεργοι ωφελούμενοι από ενεργητικές πολιτικές απασχόλησης	1.100	880	220	√	Οι δείκτες στοχοθετούνται σε επίπεδο επενδυτικής προτεραιότητας, συνεπώς η στοχοθέτηση του δείκτη CO01 θα έπρεπε κανονικά περιλαμβάνει όλους τους ανέργους της 9i, συμπεριλαμβανομένων και των ανέργων της εναρμόνισης. Επειδή ο αρχικός σχεδιασμός αφορούσε μία αρχιτεκτονική στην Τεχνική Προσαρμογή του Δεκεμβρίου, ώστε να υπάρχουν διακριτοί δείκτες στην 9i για την εναρμόνιση και τις άλλες δράσεις που θα γίνουν για ανέργους και για να ξεπεραστεί το πρόβλημα χωρίς να αλλάξει ο αρχικός σχεδιασμός, έγινε αντικατάσταση του δείκτη CO01 στην 9i με έναν ειδικό δείκτη εκροών με την ονομασία «Άνεργοι ωφελούμενοι από ενεργητικές πολιτικές απασχόλησης» με κωδικό δείκτη 10902.

ΚΩΔ. ΑΞΟΝΑ	ΚΩΔ. Ε.Π.	ΚΩΔΙΚΟΣ ΔΕΙΚΤΗ	ΠΕΡΙΓΡΑΦΗ ΔΕΙΚΤΗ (ΕΚΡΩΝ)	ΤΙΜΗ ΣΤΟΧΟΥ 2023 Ε.Π. ΣΕ 2014 – 20 (*)			ΔΕΙΚΤΗΣ ΤΟΥ Ε.Π. (*)	ΠΑΡΑΤΗΡΗΣΕΙΣ
				ΣΥΝΟΛΟ	ΓΥΝΑΙΚΕΣ	ΑΝΔΡΕΣ		
				1	2	3		
	9ii	CO15	Μετανάστες, συμμετέχοντες αλλοδαπής προέλευσης, μειονότητες (συμπεριλαμβανομένων περιθωριοποιημένων κοινοτήτων, όπως οι Ρομ)	60			√	
		5502	Αριθμός υποστηριζόμενων δομών	5 6			√	Αναπροσαρμογή στη τιμή στόχου του ειδικού δείκτη εκρών, που λαμβάνει υπόψη την στοχοθέτηση των αντίστοιχων ενταγμένων έργων των σχετικών προσκλήσεων που εκδόθηκαν στα πλαίσια της Ε.Π.9iii του Ε.Π. Στερεάς Ελλάδας 2014 -2020.
	9iii	5503	Αριθμός επωφελουμένων των υποστηριζόμενων δομών	680 690	0 645	0 45	√	Αναπροσαρμογή στη τιμή στόχου του ειδικού δείκτη εκρών, που λαμβάνει υπόψη την στοχοθέτηση των αντίστοιχων ενταγμένων έργων των σχετικών προσκλήσεων που εκδόθηκαν στα πλαίσια της Ε.Π.9iii του Ε.Π. Στερεάς Ελλάδας 2014 -2020.
		10501	Άτομα που αποδεσμεύονται από τη φροντίδα εξαρτώμενων ατόμων	247	173	74	√	
		11501	Αριθμός Σχολικών μονάδων που επωφελούνται από εκπαιδευτικές παρεμβάσεις	200			√	
		11502	Αριθμός μαθητών που επωφελούνται	208	0 148	0 60	√	Αναπροσαρμογή στη τιμή στόχου του ειδικού δείκτη εκρών, που λαμβάνει υπόψη την στοχοθέτηση των αντίστοιχων ενταγμένων έργων των σχετικών προσκλήσεων που εκδόθηκαν στα πλαίσια της Ε.Π.9iii του Ε.Π. Στερεάς Ελλάδας 2014 -2020.
		11202	Αριθμός ατόμων που πλήττονται από τη φτώχεια και ωφελούνται από τις υπηρεσίες των Τοπικών Ομάδων Υγείας (ΤΟΜΥ)	32.130			√	
	9iv	11203	Αριθμός Τοπικών Ομάδων Υγείας (ΤΟΜΥ) που λειτουργούν	9			√	
		11204	Αριθμός ατόμων που ωφελούνται από υπηρεσίες ψυχικής υγείας	540			√	
		11205	Αριθμός ατόμων που επωφελούνται από υπηρεσίες υγείας για εξαρτημένους	50			√	
		5502	Αριθμός υποστηριζόμενων	42			√	

ΚΩΔ. ΑΞΟΝΑ	ΚΩΔ. Ε.Π.	ΚΩΔΙΚΟΣ ΔΕΙΚΤΗ	ΠΕΡΙΓΡΑΦΗ ΔΕΙΚΤΗ (ΕΚΦΡΩΝ)	ΤΙΜΗ ΣΤΟΧΟΥ 2023 Ε.Π. ΣΕ 2014 – 20 (*)			ΔΕΙΚΤΕΣ ΤΟΥ Ε.Π. (*)	ΠΑΡΑΤΗΡΗΣΕΙΣ
				ΣΥΝΟΛΟ	ΓΥΝΑΙΚΕΣ	ΑΝΔΡΕΣ		
				1	2	3		
			δομών					
		5503	Αριθμός επωφελουμένων των υποστηριζόμενων δομών	31.556	0 17.097	0 14.459	√	Αναπροσαρμογή στη τιμή στόχου του ειδικού δείκτη εκρών, που λαμβάνει υπόψη την στοχοθέτηση των αντίστοιχων ενταγμένων έργων των σχετικών προσκλήσεων που εκδόθηκαν στα πλαίσια της Ε.Π.9iii του Ε.Π. Στερεάς Ελλάδας 2014 -2020.
		11201	Δημιουργία Περιφερειακού Παρατηρητηρίου Κοινωνικής Ένταξης	1			√	
	9v	11301	αριθμός υποστηριζόμενων υφιστάμενων και νέων φορέων κοινωνικής και αλληλέγγυας οικονομίας	62 125			√	επαναυπολογισμός της τιμής στόχου του ειδικού δείκτη εκρών 11301, που προκύπτει ύστερα από την προτεινόμενη αύξηση των διατιθέμενων πόρων της Ε.Π.9v
		11302	Αριθμός Κέντρων Στήριξης της κοινωνικής και αλληλέγγυας οικονομίας	1			√	
	9vi	CO20	αριθμός έργων πλήρως ή μερικώς εκτελεσθέντων από κοινωνικούς εταίρους ή μη κυβερνητικές οργανώσεις	20 6			√	επαναυπολογισμός της τιμής στόχου του κοινού δείκτη εκρών CO20, που προκύπτει ύστερα από την προτεινόμενη μείωση των διατιθέμενων πόρων της Ε.Π.9vi
13	TB	T2291	Μελέτες - εμπειρογνωμοσύνες - έρευνες – αξιολογήσεις	4			√	
		T2292	Υπηρεσίες συμβούλων τεχνικής υποστήριξης	5			√	
		T2293	Αριθμός εκδηλώσεων (ενεργειών ενημέρωσης και ευαισθητοποίησης)	20			√	
		T2294	Σύμβουλοι δημοσιότητας	4	-	-	√	Διαγραφή του δείκτη, στο πλαίσιο της ομογενοποίησης του συστήματος δεικτών της TB μεταξύ όλων των Επιχειρησιακών Προγραμμάτων
		T2296	Ενέργειες Πληροφόρησης & Δημοσιότητας	20			√	

(*) Αφορά τη τελευταία εγκεκριμένη αναθεώρηση του προγράμματος (Νοέμβριος 2017)

Πίνακας Ε4: Πρόταση Αναθεώρησης των Δεικτών Αποτελέσματος (ΕΚΤ)

ΚΩΔ. ΑΞΟΝΑ	ΚΩΔ. Ε.Π.	ΚΩΔΙΚΟΣ ΔΕΙΚΤΗ	ΠΕΡΙΓΡΑΦΗ ΔΕΙΚΤΗ (ΑΠΟΤΕΛΕΣΜΑΤΟΣ)	ΤΙΜΗ ΣΤΟΧΟΥ 2023 Ε.Π. ΣΕ 2014 – 20 (*)			ΔΕΙΚΤΕΣ ΤΟΥ Ε.Π.	ΠΑΡΑΤΗΡΗΣΕΙΣ
				ΣΥΝΟΛΟ	ΓΥΝΑΙΚΕΣ	ΑΝΔΡΕΣ		
				1	2	3		
8	8iii	11305	Αριθμός επιχειρήσεων που η λειτουργία τους συνεχίζεται ένα χρόνο μετά τη λήξη της παρέμβασης	72			√	
	8v	CR07	Συμμετέχοντες με βελτιωμένη κατάσταση στην αγορά εργασίας εντός έξι μηνών από τη λήξη της συμμετοχής τους (ΤΙΜΗ ΒΑΣΗΣ: 210, Έτος: 2013)	300 600			√	επαναυπολογισμός της τιμής στόχου του κοινού δείκτη αποτελέσματος CR07, που προκύπτει ύστερα από την προτεινόμενη αύξηση των διατιθέμενων πόρων της Ε.Π.8v
		41305	Αριθμός επιχειρήσεων που η λειτουργία τους συνεχίζεται ένα χρόνο μετά τη λήξη της παρέμβασης	60			√	Διαγραφή του δείκτη αποτελέσματος, ο οποίος είναι άμεσα συνδεδεμένος με τον ειδικό δείκτη εκροής 11304 «Υποστηριζόμενα σχέδια για δημιουργία νέων επιχειρήσεων», αφού στην επενδυτική προτεραιότητα δεν περιλαμβάνεται η στήριξη νέων επιχειρήσεων.
10	9i	10502	Συμμετέχοντες που αποδεσμεύονται από τη φροντίδα εξαρτημένων ατόμων και που δραστηριοποιούνται σε αναζήτηση εργασίας, που συμμετέχουν σε εκπαίδευση/κατάρτιση, που κατέχουν θέση απασχόλησης, συμπεριλαμβανομένης της αυτοαπασχόλησης, ή που διατηρούν τη θέση (ΤΙΜΗ ΒΑΣΗΣ: 118, Έτος: 2015 - 2016)	1.188	1.140	48	√	
		CR06 10903	Συμμετέχοντες που κατέχουν θέση απασχόλησης, συμπεριλαμβανομένης της αυτοαπασχόλησης, εντός έξι μηνών από τη λήξη της συμμετοχής τους (ΤΙΜΗ ΒΑΣΗΣ: 9, Έτος: 2013) Ανεργοί ωφελούμενοι από ενεργητικές πολιτικές απασχόλησης που κατέχουν θέση εργασίας εντός έξι μηνών από τη λήξη της συμμετοχής τους	110	88	22	√	Αντίστοιχα αντικαταστάθηκε ο δείκτης αποτελεσμάτων στην 9i με τον οποίο είχε συνδεθεί με τον CO01, δηλ. ο κοινός δείκτης αποτελέσματος CR06 στην 9i αυτός αντικαταστάθηκε με τον δείκτη «Ανεργοί ωφελούμενοι από ενεργητικές πολιτικές απασχόλησης που κατέχουν θέση εργασίας εντός έξι μηνών από τη λήξη της συμμετοχής τους» με κωδικό δείκτη 10903

ΚΩΔ. ΑΞΟΝΑ	ΚΩΔ. Ε.Π.	ΚΩΔΙΚΟΣ ΔΕΙΚΤΗ	ΠΕΡΙΓΡΑΦΗ ΔΕΙΚΤΗ (ΑΠΟΤΕΛΕΣΜΑΤΟΣ)	ΤΙΜΗ ΣΤΟΧΟΥ 2023 Ε.Π. ΣΕ 2014 – 20 (*)			ΔΕΙΚΤΕΣ ΤΟΥ Ε.Π.	ΠΑΡΑΤΗΡΗΣΕΙΣ
				ΣΥΝΟΛΟ	ΓΥΝΑΙΚΕΣ	ΑΝΔΡΕΣ		
				1	2	3		
	9ii	11104	Μετανάστες συμμετέχοντες αλλοδαπής προέλευσης, μειονότητες (συμπεριλαμβανομένων περιθωριοποιημένων κοινοτήτων όπως οι Ρομ) που δραστηριοποιούνται σε αναζήτηση εργασίας, που συμμετέχουν σε εκπαίδευση/κατάρτιση, αποκτούν εξειδίκευση, που κατέχουν θέση απασχόλησης, συμπεριλαμβανομένης της αυτοαπασχόλησης, αμέσως μετά τη λήξη της συμμετοχής τους (ΤΙΜΗ ΒΑΣΗΣ: 9, Έτος: 2013)	12			√	
	9iii	5504	Αριθμός δομών που προσφέρουν βελτιωμένες / διευρυμένες υπηρεσίες (ΤΙΜΗ ΒΑΣΗΣ: 0, Έτος: 2014)	5			√	
		10502	Συμμετέχοντες που αποδεσμεύονται από τη φροντίδα εξαρτημένων ατόμων και που δραστηριοποιούνται σε αναζήτηση εργασίας, που συμμετέχουν σε εκπαίδευση/κατάρτιση, που κατέχουν θέση απασχόλησης, συμπεριλαμβανομένης της αυτοαπασχόλησης, ή που διατηρούν τη θέση	25	18	7	√	
		11509	Ποσοστό σχολείων που παρέχουν υπηρεσίες εκπαιδευτικής στήριξης σε μαθητές ΑΜΕΑ (ΤΙΜΗ ΒΑΣΗΣ: 3%, Έτος: 2015)	24			√	
	9iv	11206	Ποσοστό στόμων που πλήττονται από φτώχεια και ωφελούνται από τις υπηρεσίες των Τοπικών Ομάδων Υγείας (ΤΟΜΥ) στο σύνολο των ατόμων που ωφελούνται από τις υπηρεσίες των Τοπικών Ομάδων Υγείας (ΤΟΜΥ),	37,5			√	

ΚΩΔ. ΑΞΟΝΑ	ΚΩΔ. Ε.Π.	ΚΩΔΙΚΟΣ ΔΕΙΚΤΗ	ΠΕΡΙΓΡΑΦΗ ΔΕΙΚΤΗ (ΑΠΟΤΕΛΕΣΜΑΤΟΣ)	ΤΙΜΗ ΣΤΟΧΟΥ 2023 Ε.Π. ΣΕ 2014 – 20 (*)			ΔΕΙΚΤΕΣ ΤΟΥ Ε.Π.	ΠΑΡΑΤΗΡΗΣΕΙΣ
				ΣΥΝΟΛΟ	ΓΥΝΑΙΚΕΣ	ΑΝΔΡΕΣ		
				1	2	3		
		11207	Ποσοστό των ατόμων που ωφελούνται από υπηρεσίες ψυχικής υγείας στις συγχρηματοδοτούμενες δομές στο σύνολο των ατόμων που ωφελούνται από υπηρεσίες ψυχικής υγείας στην Περιφέρεια (ΤΙΜΗ ΒΑΣΗΣ: 0,39%.)	1,63			√	
		11208	Ποσοστό των ατόμων που ωφελούνται από υπηρεσίες υγείας για εξαρτήσεις προς το σύνολο των ατόμων που αιτήθηκαν υπηρεσίες για εξαρτήσεις	9,8			√	
		5504	Αριθμός δομών που προσφέρουν βελτιωμένες / διευρυμένες υπηρεσίες (ΤΙΜΗ ΒΑΣΗΣ: 0, Έτος: 2014)	42			√	
	9v	11303	Αριθμός υποστηριζόμενων υφιστάμενων και νέων φορέων κοινωνικής και αλληλέγγυας οικονομίας που η λειτουργία τους συνεχίζεται ένα έτος μετά τη λήξη της παρέμβασης (ΤΙΜΗ ΒΑΣΗΣ: 11, Έτος: 2015)	25 50			√	επαναπολογισμός της τιμής στόχου του ειδικού δείκτη αποτελέσματος 11303, που προκύπτει ύστερα από την προτεινόμενη αύξηση των διατιθέμενων πόρων της Ε.Π.9v
	9vi	T2260	Μειονεκτούντες, αναζητούντες εργασία ή/και ανήκοντες σε ευάλωτες ομάδες και επωφελείται από ολοκληρωμένες στρατηγικές CLLD, (ΤΙΜΗ ΒΑΣΗΣ: 850 - Α:425 - Γ:425, Έτος: 2013)	3.040 1.000	1.520 500	1.520 500	√	επαναπολογισμός της τιμής στόχου του ειδικού δείκτη αποτελέσματος T2260, που προκύπτει ύστερα από την προτεινόμενη μείωση των διατιθέμενων πόρων της Ε.Π.9vi

(*) Αφορά τη τελευταία εγκεκριμένη αναθεώρηση του προγράμματος (Νοέμβριος 2017)

Ε.2. Εφόσον υπάρχει κατανομή πρόσθετων πόρων, θα διερευνηθεί η επίπτωση στους δείκτες και στους στόχους του Πλαισίου Επιδόσεων του Ε.Π.

Η ενότητα αυτή περιλαμβάνει την διερεύνηση των αναγκαίων τροποποιήσεων στους δείκτες και τη στοχοθεσία αυτών για τα έτη 2018 και 2023 **με βάση την πρόταση αναθεώρησης.**

Σε περίπτωση τροποποίησης του Πλαισίου Επιδόσεων, αυτό θα πρέπει :

1. να περιλαμβάνει δείκτες ή/ και Βασικά Στάδια Εφαρμογής (ΒΣΕ) που να αποτυπώνουν την πλειοψηφία των πόρων (>50%) που κατανέμονται ανά Άξονα Προτεραιότητας.
2. να συνοδεύεται από το αρχείο excel για την τεκμηρίωση της κάλυψης του 50%, καθώς και από αναθεώρηση του μεθοδολογικού εγγράφου του Πλαισίου Επιδόσεων.
3. να τεκμηριώνονται οι τροποποιήσεις στη βάση των δυνατοτήτων του Κανονισμού 1303/2013, αναφορικά με το αν οφείλονται σε μεταβολή του οικονομικού περιβάλλοντος, της αγοράς εργασίας ή πιθανά σε περιβαλλοντικούς παράγοντες ή/ και αλλαγές στις σχετικές υποθέσεις εργασίας που χρησιμοποιήθηκαν στη διαμόρφωση του Πλαισίου Επιδόσεων κατά το σχεδιασμό.

Η προτεινόμενη αναθεώρηση του Προγράμματος θα επηρεάσει αναπόφευκτα το πλαίσιο επίδοσης, δεν διαταράσσεται η «κανονιστική δέσμευση» για την θεματική κατανομή πόρων μεταξύ των Θεματικών στόχων του ΕΤΠΑ και του ΕΚΤ ενώ αυξάνεται ελαφρά και το ποσό των πόρων για τις δράσεις που αφορούν την μείωση των επιπτώσεων και την προσαρμογή στην κλιματική αλλαγή.

Μια οριζόντια αλλαγή αφορά το χρηματοοικονομικό δείκτη F100 του πλαισίου επίδοσης. Κατά την αρχική διαμόρφωση του Επιχειρησιακού Προγράμματος (Ε.Π.), ο υπολογισμός του οικονομικού δείκτη F100 είχε βασισθεί στην πλειοψηφία των περιπτώσεων στους προϋπολογισμούς του Ε.Π. για τα πρώτα έτη της Προγραμματικής Περιόδου (2014 - 2017) σε επίπεδο Άξονα / Ταμείου / Περιφέρειας (ΑΤΠ). Η προσέγγιση αυτή δίνει ποσά τα οποία θα ταίριαζαν με τα ποσά του N+3 για το 2018, αν είχαν αφαιρεθεί οι προκαταβολές .

Η προσέγγιση οδήγησε σε πολύ ψηλές εκτιμήσεις τιμών για τον δείκτη F100. Για την συσχέτιση του F100 με το N+3 θα έπρεπε από τα ποσά των πρώτων ετών να είχε αφαιρεθεί η αναλογούσα προκαταβολή, προκειμένου να προκύψει εφικτή και ορθολογική τιμή για τον F100 το 2018.

Για την άρση των αστοχιών στις οποίες οδήγησε η παραπάνω προσέγγιση, προτείνεται η αφαίρεση της αναλογούσας προκαταβολής έως το 2018) από τον F100 για κάθε Άξονα Προτεραιότητας του εγκεκριμένου Ε.Π. Επιπλέον έχει ληφθεί υπόψη η νέα κατανομή (οι βαρύτερες) του προϋπολογισμού σε επίπεδο Άξονα Προτεραιότητας που προέκυψε από την Αναθεώρηση.

Στη συνέχεια παρουσιάζονται οι προτεινόμενες αλλαγές στο επίπεδο του Άξονα Προτεραιότητας.

ΑΠ 01 - Ενίσχυση της έρευνας, της τεχνολογικής ανάπτυξης και της καινοτομίας (ΕΤΠΑ)

Στην επικείμενη αναθεώρηση προτείνεται η μείωση του ορόσημου του οικονομικού δείκτη (F100) κατά 33,9% (νέο ορόσημο: 908.092€). Η μείωση που προτείνεται προκύπτει ύστερα από την αφαίρεση της αναλογούσας προκαταβολής έως το 2018 του εγκεκριμένου Ε.Π., ενώ δεν επηρεάζεται από τη νέα κατανομή του προϋπολογισμού μεταξύ των Αξόνων που προκύπτει από την αναθεώρηση, αφού ο συνολικός προϋπολογισμός του ΑΠ1 παραμένει αμετάβλητος. Επιπλέον αντικαθίσταται ο κοινός δείκτης εκρών CO2 «Παραγωγικές Επενδύσεις: Αριθμός Επιχειρήσεων που λαμβάνουν επιχορηγήσεις» και αντίστοιχα ο δείκτης Βασικού Σταδίου Υλοποίησης (ΒΣΥ) Κ2011 «Ενταγμένα έργα (clusters)» της Ε.Π.1b από τον κοινό δείκτη εκρών CO26 «Έρευνα και καινοτομία: Αριθμός επιχειρήσεων που συνεργάζονται με ερευνητικά ινστιτούτα» για τον οποίον γίνεται χρήση του δείκτη ΒΣΥ Κ270 «Αριθμός επιχειρήσεων (από συμπράξεις) με απόφαση χορήγησης επιμέρους ενίσχυσης» το ορόσημο του οποίου καλύπτει ουσιαστικά το 50% της τιμής στόχου (2023) του κοινού δείκτη εκρών λόγω αλλαγής της λογικής της παρέμβασης της επενδυτικής προτεραιότητας.

Στο Πλαίσιο Επιδόσεων μετέχει πλέον ο δείκτης CO26 «Αριθμός επιχειρήσεων που συνεργάζονται με ερευνητικά ινστιτούτα». Οι πράξεις που διαμορφώνουν την τιμή του δείκτη χρηματοδοτούνται από τον ΚΠ 2 «Διεργασίες έρευνας και καινοτομίας στις μεγάλες επιχειρήσεις» που καλύπτει το 54% των πόρων του άξονα (κάλυψη της υποχρέωσης ο επιλεχθείς δείκτης να υπερβαίνει το 50% του προϋπολογισμού του Άξονα). Η επιλογή του συγκεκριμένου ΚΠ έγινε με βάση τις ανάγκες της Περιφερειακής οικονομίας όπως αυτές αποτυπώθηκαν μέσω της διαδικασίας της επιχειρηματικής ανακάλυψης. Η τιμή στόχος για το 2023 του CO26 διαμορφώνεται στις 12 επιχειρήσεις με βάση το επαναπροσδιορισθέν μοναδιαίο κόστος και η τιμή του νέου ορόσημου Κ2011 «Αριθμός επιχειρήσεων (από συμπράξεις) με απόφαση χορήγησης επιμέρους ενίσχυσης» για το 2018 προτείνεται να λάβει την τιμή 6. Το υφιστάμενο ορόσημο «Ενταγμένα έργα (clusters)» δεν μπορεί να χρησιμοποιηθεί πλέον διότι ο ΚΠ 63 «Στήριξη συνεργατικών σχηματισμών (cluster) και επιχειρηματικών δικτύων κατ' εξοχήν προς όφελος ΜΜΕ» μέσω του οποίου χρηματοδοτείται η δημιουργία «cluster» καλύπτει μόνο το 10% του προϋπολογισμού του Άξονα.

ΑΠ 02 - Βελτίωση της πρόσβασης, της χρήσης και της ποιότητας των τεχνολογιών των πληροφοριών και των επικοινωνιών (ΕΤΠΑ)

Στην επικείμενη αναθεώρηση προτείνεται η μείωση του ορόσημου του οικονομικού δείκτη (F100) κατά 25,1% (νέο ορόσημο: 1.121.763€). Η μείωση που προτείνεται προκύπτει ύστερα από την αφαίρεση της αναλογούσας προκαταβολής έως το 2018 του εγκεκριμένου Ε.Π., ενώ επηρεάζεται από τη νέα κατανομή του προϋπολογισμού μεταξύ των Αξόνων που προκύπτει από την αναθεώρηση, αφού τελικά η νέα τιμή στόχος (2023) του δείκτη διαμορφώνεται υψηλότερα στα 6.941.032€. Παραμένει ο ίδιος κοινός δείκτης εκρών CO02 «Παραγωγικές επενδύσεις: Αριθμός επιχειρήσεων που λαμβάνουν επιχορηγήσεις» με τη νέα τιμή στόχου να διαμορφώνεται χαμηλότερα στις 127 επιχειρήσεις και επιπλέον προστίθεται ο δείκτης ΒΣΥ Κ271 «Αριθμός επιχειρήσεων με απόφαση χορήγησης επιμέρους ενίσχυσης» με το ορόσημο να διαμορφώνεται στο 35% του κοινού δείκτη εκρών.

Στον Άξονα 2 οι αλλαγές συνίστανται στην προσθήκη δείκτη Βασικού Σταδίου Υλοποίησης λόγω της σημειωθείσας καθυστέρησης στην δημοσίευση πρόσκλησης (εκπλήρωση αιρεσιμότητας ΘΣ2, λειτουργία απλοποιημένης φόρμας στο ΠΣΚΕ για την δημοσίευση προσκλήσεων κρατικών ενισχύσεων στα Ε.Π.) και την αλλαγή της τιμής στόχου του δείκτη

CO02 «Παραγωγικές Επενδύσεις: Αριθμός επιχειρήσεων που λαμβάνουν επιχορηγήσεις » για το 2023 από 165 σε 127.

Η μείωση της τιμής στόχου οφείλεται στην αλλαγή του ποσοστού συγχρηματοδότησης (65% έναντι της αρχικής πρόβλεψης για ποσοστό συγχρηματοδότησης 50%). Η αλλαγή οφείλεται στην στόχευση της Περιφέρειας να ενισχύσει τις πολύ μικρές – μικρές επιχειρήσεις της Περιφέρειας που αντιμετωπίζουν τόσο την μεγαλύτερη δυσκολία πρόσβασης σε τραπεζικό δανεισμό όσο και τα πλέον οξυμένα προβλήματα ρευστότητας. Η μείωση της απαιτούμενης ιδιωτικής συμμετοχής θα λειτουργήσει σαν επιπρόσθετο κίνητρο προς τις επιχειρήσεις για την εισαγωγή των ΤΠΕ στην λειτουργία τους.

ΑΠ 03 - Βελτίωση της ανταγωνιστικότητας των μικρομεσαίων επιχειρήσεων (ΕΤΠΑ)

Στην επικείμενη αναθεώρηση προτείνεται η μείωση του ορόσημου του οικονομικού δείκτη (F100) κατά 46,9% (νέο ορόσημο: 2.385.789€). Η μείωση που προτείνεται προκύπτει ύστερα από την αφαίρεση της αναλογούσας προκαταβολής έως το 2018 του εγκεκριμένου Ε.Π., ενώ επηρεάζεται από τη νέα κατανομή του προϋπολογισμού μεταξύ των Αξόνων που προκύπτει από την αναθεώρηση, αφού τελικά η νέα τιμή στόχος (2023) του δείκτη διαμορφώνεται λίγο χαμηλότερα στα 15.223.094€. Παραμένει ο ίδιος κοινός δείκτης εκρών CO02 «Παραγωγικές επενδύσεις: Αριθμός επιχειρήσεων που λαμβάνουν επιχορηγήσεις» της Ε.Π.3c, με τη νέα τιμή στόχου να διαμορφώνεται χαμηλότερα στις 44 επιχειρήσεις και επιπλέον προστίθεται ο δείκτης ΒΣΥ K271 «Αριθμός επιχειρήσεων με απόφαση χορήγησης επιμέρους ενίσχυσης» με το ορόσημο (15 επιχειρήσεις) να διαμορφώνεται στο 34% της τιμής στόχου του κοινού δείκτη εκρών. Προκειμένου να καλυφθεί ο κανονιστικός περιορισμός της δεικτοποίησης τουλάχιστον του 50% του προϋπολογισμού του άξονα, προστίθεται και ο κοινός δείκτης εκρών CO03 «Παραγωγική Επένδυση: Αριθμός επιχειρήσεων που λαμβάνουν οικονομική στήριξη πλην των επιχορηγήσεων» με τιμή στόχου 36 επιχειρήσεις και επιπλέον ο δείκτης ΒΣΥ K272 «Συμβάσεις με ΕΧΟ (δηλ. υπογραφή σύμβασης μεταξύ φορέα υλοποίησης Ταμείου με τις Τράπεζες)» με ορόσημο 1,40 εκατομ.€ που αποτελεί το 70% του συνολικού διατιθέμενου προϋπολογισμού για το χρηματοδοτικού εργαλείου και αφορά την ΕΠ 3c.

Οι αλλαγές αφορούν στην προσθήκη νέου δείκτη εκρών CO03 «Παραγωγική επένδυση: Αριθμός Επιχειρήσεων που λαμβάνουν οικονομική στήριξη πλην των επιχορηγήσεων» λόγω της ενεργοποίησης χρηματοδοτικού μέσου, και την αλλαγή της τιμής στόχου για το 2023 του δείκτη CO02 «Παραγωγικές Επενδύσεις: Αριθμός Επιχειρήσεων που λαμβάνουν επιχορηγήσεις».

Η αλλαγή της τιμής στόχου οφείλεται στον επανυπολογισμό του μοναδιαίου κόστους (μέσο κόστος επενδυτικού σχεδίου) λόγω: της στόχευσης για την χρηματοδότηση επενδυτικών σχεδίων από τον ΚΠ1 μεγαλύτερου προϋπολογισμού απ ότι είχε αρχικά εκτιμηθεί (σε όρους ΔΔ, ο αρχικός υπολογισμός του μοναδιαίου κόστους αντιστοιχούσε σε 150.000€ ανά επιχείρηση ενώ με βάση το νέο υπολογισμό το μέσο μοναδιαίο κόστος για τις προς υλοποίηση δράσεις διαμορφώνεται στις 243.000€ ανά επιχείρηση) & (β) λόγω μη ενεργοποίησης του ΚΠ75 μέσω του οποίου θα χρηματοδοτούντο άυλες ενέργειες (προώθηση, προβολή, συμβουλευτική) που είναι κατα βάση χαμηλού προϋπολογισμού σε σχέση με επενδύσεις παγίων.

Η χρηματοδότηση των πράξεων που συμβάλλουν στην επίτευξη των στόχων του δείκτη προέρχονται από τους ΚΠ1 «Γενική παραγωγική επένδυση στις μικρές και μεσαίες

επιχειρήσεις (ΜΜΕ)» και ΚΠ67 «επιχειρησιακή ανάπτυξη ΜΜΕ, στήριξη στην επιχειρηματικότητα και φυτωρίων επιχειρήσεων» που αντιπροσωπεύουν το 61% των πόρων του Άξονα

Λόγω της καθυστέρησης στην έκδοση προκηρύξεων (επιλογή Ενδιάμεσου φορέα, ενεργοποίηση απλοποιημένης φόρμας ΠΣΚΕ Απρίλιος του 2018) προτείνεται η χρησιμοποίηση δύο δεικτών Βασικού Σταδίου Υλοποίησης οι οποίοι διασφαλίζουν την υλοποίηση των δράσεων. Οι προτεινόμενοι δείκτες ΒΣΥ είναι :

- Ο Κ271 «Αριθμός επιχειρήσεων με απόφαση χορήγησης επιμέρους ενίσχυσης» με τιμή στόχο για το 2018 15 που συσχετίζεται με τον CO02 «Παραγωγικές Επενδύσεις: Αριθμός Επιχειρήσεων που λαμβάνουν επιχορηγήσεις» Η τιμή του δείκτη ΒΣΥ αντιστοιχεί στο 34% της τιμής στόχου του 2023.
- Ο Κ272 «Συμβάσεις με ΕΧΟ (δηλ. υπογραφή σύμβασης μεταξύ φορέα υλοποίησης Ταμείου με τις Τράπεζες)» με τιμή στόχο για το 2018 1,4Μ€ που συσχετίζεται με τον CO03 «Παραγωγική Επένδυση: Αριθμός Επιχειρήσεων που λαμβάνουν οικονομική στήριξη πλην των επιχορηγήσεων». Η τιμή του δείκτη ΒΣΥ αντιπροσωπεύει το 70% του συνόλου των πόρων (2.000.000 €) που διατίθενται στο χρηματοδοτικό εργαλείο.

ΑΠ 04 - Υποστήριξη της μετάβασης προς μια οικονομία χαμηλών εκπομπών διοξειδίου του άνθρακα σε όλους τους τομείς (ΕΤΠΑ)

Στην επικείμενη αναθεώρηση προτείνεται η μείωση του ορόσημου του οικονομικού δείκτη (F100) με την νέα τιμή του οροσήμου να διαιμορφώνεται σε 2.290.588€. Η μείωση που προτείνεται προκύπτει από την αφαίρεση της αναλογούσας προκαταβολής έως το 2018 του εγκεκριμένου Ε.Π., ενώ δεν επηρεάζεται από τη νέα κατανομή του προϋπολογισμού μεταξύ των Αξόνων που προκύπτει από την αναθεώρηση, αφού ο συνολικός προϋπολογισμός του ΑΠ 4 παραμένει αμετάβλητος.

Μειώνεται ελάχιστα η τιμή στόχου του κοινού δείκτη CO32 «Ενεργειακή απόδοση: Μείωση της ετήσιας κατανάλωσης πρωτογενούς ενέργειας των δημόσιων κτιρίων», που αφορά στην ΕΠ 4c, ύστερα από την εφαρμογή της νέας ενιαίας μεθοδολογίας υπολογισμού της τιμής στόχου του σχετικού δείκτη εκρών, ενώ το ορόσημο (ο δείκτης ΒΣΥ Κ2012 «Ενταγμένα έργα ενεργειακής αναβάθμισης δημοσίων κτιρίων») παραμένει αμετάβλητο (οι δύο δείκτες σχετίζονται με την ΕΠ 4c). Επιπροσθέτως διαγράφονται οι δείκτες του Πλαισίου Επιδόσεων, από την ΕΠ 4e που αφορά στον ειδικό δείκτη εκρών T2213 «Μήκος δικτύου ποδηλατοδρόμων / μονοπατιών» και το δείκτη ΒΣΥ Κ2013 «Ενταγμένα έργα ποδηλατοδρόμων/ μονοπατιών» λόγω του ότι οι πόροι της επενδυτικής προτεραιότητας 4c καλύπτουν πλέον το 80% των πόρων του Άξονα.

Λόγω της ανακατανομής των πόρων μεταξύ των επενδυτικών προτεραιοτήτων του Άξονα πλέον η επενδυτική προτεραιότητα 4c και συγκεκριμένα ο ΚΠ 13 «Ενεργειακή απόδοση με ανακαίνιση της δημόσιας υποδομής, έργα επίδειξης και υποστηρικτικά μέτρα» καλύπτει το 63% των πόρων του Άξονα. Ως εκ τούτου διαγράφονται από τους δείκτες του Πλαισίου Επιδόσεων οι δείκτες T2213 «Μήκος δικτύου ποδηλατοδρόμων/ μονοπατιών» και ο σχετιζόμενος δείκτης βασικού σταδίου υλοποίησης Κ2013 «Ενταγμένα έργα ποδηλατοδρόμων/ μονοπατιών».

ΑΠ 05 - Προώθηση της προσαρμογής στην κλιματική αλλαγή, της πρόληψης και της διαχείρισης κινδύνων (ΕΤΠΑ)

Στην επικείμενη αναθεώρηση προτείνεται η μείωση του ορόσημου του οικονομικού δείκτη (F100) κατά 63,5% (νέο ορόσημο: 1.283.385€). Η μείωση που προτείνεται προκύπτει ύστερα από την αφαίρεση της αναλογούσας προκαταβολής έως το 2018 του εγκεκριμένου Ε.Π. αλλά και λόγω της μείωσης του προϋπολογισμού του Άξονα και τη νέα κατανομή του προϋπολογισμού μεταξύ των Αξόνων που προκύπτει από την αναθεώρηση, αφού τελικά η νέα τιμή στόχος (2023) του δείκτη διαμορφώνεται σημαντικά χαμηλότερα στα 8.000.000€. Επιπλέον μετά τη διαγραφή της ΕΠ 5b, προκύπτει αναγκαστική διαγραφή των αντίστοιχων δεικτών του Πλαισίου Επιδόσεων, δηλ. του ειδικού δείκτη εκροών T2215 «Συνολική έκταση περιοχών που καλύπτονται» και του δείκτη ΒΣΥ Κ2014 «Ενταγμένα έργα αποκατάστασης χώρων». Η μείωση του προϋπολογισμού του Άξονα οφείλεται στην κατάργηση της ΕΠ 5b λόγω της αλλαγής της λογικής της παρέμβασης του Άξονα Προτεραιότητας

Η κατάργηση της επενδυτικής προτεραιότητας 5β (το σύνολο των πόρων της οποίας θα κάλυπτε παρεμβάσεις στην Λεκάνη του Ασωπού) οφείλεται στην αποσαφήνιση του περιεχομένου και των πηγών χρηματοδότησης της ΟΧΕ Ασωπού. Οι κατηγορίες παρεμβάσεων που θα υλοποιούνταν μέσω του Ε.Π. θα χρηματοδοτηθούν από το Ταμείο Συνοχής μέσω του τομειακού «Ε.Π. ΥΜΕΠΕΡΑΑ». Η αλλαγή αυτή οδηγεί σε πλήρη αναμόρφωση των δεικτών του Άξονα στο Πλαίσιο Επιδόσεων. Ο ειδικός δείκτης εκροών T2215 «Συνολική έκταση περιοχών που καλύπτονται» και ο αντίστοιχος δείκτης βασικού σταδίου υλοποίησης Κ2014 «Ενταγμένα έργα αποκατάστασης χώρων» αντικαθίστανται από τον κοινό δείκτη εκροών CO20 «Πρόληψη και διαχείριση κινδύνων: Πληθυσμός που ωφελείται από αντιπλημμυρικά μέτρα» με τον αντίστοιχο δείκτη ΒΣΥ Κ273 «Ενταγμένα έργα όμβριων υδάτων».

ΑΠ 06 - Προστασία του περιβάλλοντος και προώθηση της αποδοτικότητας των πόρων (ΕΤΠΑ)

Στην επικείμενη αναθεώρηση προτείνεται η μείωση του ορόσημου του οικονομικού δείκτη (F100) συνυπολογίζοντας την αφαίρεση της αναλογούσας προκαταβολής έως το 2018 του εγκεκριμένου Ε.Π., αλλά και την νέα κατανομή του προϋπολογισμού (αύξηση των πόρων του άξονα) που διαμορφώνει την νέα τιμή στόχο για το έτος 2023 σε πολύ υψηλότερο επίπεδο (22.908.430€). Διατηρείται ο κοινός δείκτης εκροών CO09 «Τουρισμός: Αύξηση του αναμενόμενου αριθμού επισκέψεων σε ενισχυόμενες τοποθεσίες πολιτιστικής και φυσικής κληρονομιάς και πόλους έλξης επισκεπτών» για την ΕΠ 6c, με αύξηση της τιμής στόχου στις 50.000 επισκέψεις ανά έτος (τιμή στόχος 2023) και παράλληλα αυξάνεται η τιμή του οροσήμου του δείκτη ΒΣΥ Κ2015 «Ενταγμένα έργα πολιτιστικής και φυσικής κληρονομιάς» από δύο ενταγμένα έργα σε έξι. Οι μεταβολές οφείλονται στην αύξηση του προϋπολογισμού του Άξονα.

Με την προτεινόμενη ανακατανομή του Π/Υ μεταξύ των Επενδυτικών Προτεραιοτήτων και των Κωδικών Παρέμβασης του Άξονα που προωθείται μέσω της επικείμενης Αναθεώρησης, η Ε.Π.6c διαθέτει πλέον άνω του 51% του Άξονα και ως εκ τούτου ο υφιστάμενος δείκτης εκροών CO09 (γίνεται χρήση ΒΣΥ) ανταποκρίνεται στον κανονιστικό περιορισμό του κατ'ελάχιστον 50% δεικτοποιημένου προϋπολογισμού του Άξονα. Κατά συνέπεια, απαλείφονται οι αντιστοιχούντες στην επενδυτική προτεραιότητα 6e δείκτες CO38 «Αστική ανάπτυξη: Δημιουργία ή ανάπλαση υπαίθριων χώρων σε αστικές περιοχές» και ο σχετιζόμενος δείκτης ΒΣΥ Κ2016 «Ενταγμένα έργα αναπλάσεων σε αστικές περιοχές».

Η σημαντική αύξηση των πόρων της επενδυτικής προτεραιότητας 6c οδηγεί και σε μεταβολή της τιμής στόχου για το 2023 του κοινού δείκτη εκρών CO09 Αειφόρος Τουρισμός: «Αύξηση του αναμενόμενου αριθμού επισκέψεων σε ενισχυόμενες τοποθεσίες πολιτιστικής και φυσικής κληρονομιάς και πόλους έλξης επισκεπτών» από 20.000 σε 50.000 και με άμεσο αντίκτυπο στο δείκτη ΒΣΥ Κ2015 «Ενταγμένα έργα πολιτιστικής και φυσικής κληρονομιάς» για τον οποίο αυξάνεται η τιμή του ορόσημου από 2 σε 6 ενταγμένα έργα πολιτιστικής και φυσικής κληρονομιάς.

ΑΠ 07 - Προαγωγή των βιώσιμων μεταφορών και εξάλειψη των σημείων συμφόρησης σε υποδομές βασικών δικτύων (ΕΤΠΑ)

Στην επικείμενη αναθεώρηση προτείνεται η μείωση του ορόσημου του οικονομικού δείκτη (F100) (νέο ορόσημο: 4.989.546€), η μείωση προκύπτει λόγω της αφαίρεσης της αναλογούσας προκαταβολής έως το 2018 του εγκεκριμένου Ε.Π., της σημαντικής μείωσης των πόρων του Άξονα αλλά και από τη νέα κατανομή του προϋπολογισμού μεταξύ των Αξόνων που προκύπτει από την αναθεώρηση. Η νέα τιμή στόχος (2023) του δείκτη διαμορφώνεται σημαντικά χαμηλότερα στα 32.283.252€. Μετά τη μείωση του προϋπολογισμού του Άξονα και την ανακατανομή των πόρων μεταξύ των επενδυτικών προτεραιοτήτων, διαγράφονται όλοι οι δείκτες του Πλαισίου Επιδόσεων που αφορούν στην ΕΠ 7b, δηλαδή ο κοινός δείκτης εκρών CO14 «Οδικό δίκτυο: Συνολικό μήκος ανακατασκευασμένων ή αναβαθμισμένων οδών» με τον αντίστοιχο δείκτη ΒΣΥ Κ2017 «Ενταγμένα έργα ανακατασκευής ή βελτίωσης οδών» και ο κοινός δείκτης εκρών CO13 «Οδικό δίκτυο: Συνολικό μήκος νέων οδών» με τον αντίστοιχο δείκτη ΒΣΥ Κ2018 «Ενταγμένα έργα νέων οδών». Αντίθετα προστίθεται στο Πλαίσιο Επιδόσεων ο ειδικός δείκτης SO010 «Μήκος Δικτύου ΦΑ» της ΕΠ 7e, και αντίστοιχα ο δείκτης ΒΣΥ Κ274 «Ενταγμένα έργα φυσικού αερίου» με ορόσημο που αφορά την ένταξη ενός έργου. Οι αλλαγές είναι αποτέλεσμα της νέας λογικής της παρέμβασης του Άξονα που εστιάζεται στην χρηματοδότηση ενεργειακών και όχι μεταφορικών υποδομών.

Στην προτεινόμενη αναθεώρηση μεταβάλλεται πλήρως η λογική της παρέμβασης του Άξονα και η στόχευση εστιάζει στην χρηματοδότηση έργων ενεργειακών και όχι μεταφορικών υποδομών. Άμεση συνέπεια της μεταβολής της χρηματοδοτικής βαρύτητας των επενδυτικών προτεραιοτήτων που συνθέτουν τον Άξονα είναι η επιβεβλημένη χρήση του δείκτη εκρών SO010 «Μήκος Δικτύου ΦΑ» της Ε.Π.7e που αντιπροσωπεύει το 66% των πόρων του Άξονα και του σχετιζόμενου δείκτη ΒΣΥ Κ274 «Ενταγμένα έργα φυσικού αερίου». Οι κοινοί δείκτες εκρών και οι αντιστοιχούντες δείκτες ΒΣΥ της επενδυτικής προτεραιότητας 7b διαγράφονται από τους δείκτες του Πλαισίου Επιδόσεων.

ΑΠ 08 - Προώθηση της βιώσιμης απασχόλησης υψηλής ποιότητας και υποστήριξη της κινητικότητας των εργαζομένων (ΕΚΤ)

Στην προτεινόμενη αναθεώρηση αυξάνεται οριακά το ορόσημο του οικονομικού δείκτη (F100) διαμορφώνοντας το νέο ορόσημο: 1.121.763€. Η αύξηση που προτείνεται προκύπτει ύστερα από την αφαίρεση της αναλογούσας προκαταβολής έως το 2018 του εγκεκριμένου Ε.Π., ενώ επηρεάζεται από τη νέα κατανομή του προϋπολογισμού μεταξύ των Αξόνων που προκύπτει από την αναθεώρηση, αφού τελικά η νέα τιμή στόχος (2023) του δείκτη διαμορφώνεται υψηλότερα στα 6.096.664€. Η αύξηση του προϋπολογισμού που προκύπτει από την αναθεώρηση εστιάζεται στην ΕΠ 8v, επομένως στο Πλαίσιο Επιδόσεων παραμένει ο ίδιος κοινός δείκτης εκρών CO05 «Απασχολούμενοι, συμπεριλαμβανομένων των

αυτοαπασχολούμενων» με αντίστοιχη αύξηση της τιμής στόχου (2023) στους 1.040 απασχολούμενους (εκ των οποίων 485 άνδρες και 555 γυναίκες) και, κατά συνέπεια, αύξηση του οροσήμου στους 312 απασχολούμενους (εκ των οποίων 145 άνδρες και 167 γυναίκες).

Στην προτεινόμενη αναθεώρηση γίνεται αύξηση των πόρων της ΕΠ 8ν, και ως εκ τούτου αντίστοιχα επηρεάζονται, αυξητικά οι τιμές στόχοι του ορόσημου και του κοινού δείκτη εκρών CO05 «απασχολούμενοι, συμπεριλαμβανομένων των αυτοαπασχολούμενων», ο οποίος διαμορφώνει το Πλαίσιο Επιδόσεων του Άξονα.

ΑΠ 09 - Προώθηση της κοινωνικής ένταξης και καταπολέμηση της φτώχειας – ΕΤΠΑ

Στην επικείμενη αναθεώρηση προτείνεται η μείωση του ορόσημου του οικονομικού δείκτη (F100) κατά 41,8% (νέο ορόσημο: 4.734.778€). Η αύξηση που προτείνεται προκύπτει ύστερα από την αφαίρεση της αναλογούσας προκαταβολής έως το 2018 του εγκεκριμένου Ε.Π., ενώ επηρεάζεται από τη νέα κατανομή του προϋπολογισμού μεταξύ των Αξόνων που προκύπτει από την αναθεώρηση, αφού τελικά η νέα τιμή στόχος (2023) του δείκτη διαμορφώνεται σημαντικά υψηλότερα στα 30.613.972€. Παραμένει ο ίδιος κοινός δείκτης εκρών CO36 «Υγεία: Πληθυσμός που καλύπτεται από βελτιωμένες υπηρεσίες υγείας» με αύξηση της τιμής στόχου στις 75.000 φυσικά πρόσωπα που καλύπτονται από βελτιωμένες υπηρεσίες υγείας, ενώ το ορόσημο του σχετικού δείκτη ΒΣΥ Κ2019 «Ενταγμένα έργα στον τομέα της υγείας» παραμένει σταθερό.

Στη προτεινόμενη αναθεώρηση, όπως προαναφέρθηκε, προκύπτει σημαντική αύξηση των πόρων της ΕΠ9α, ως αποτέλεσμα της αναγκαιότητας ολοκλήρωσης του μεταφερόμενου έργου «Νοσοκομείο Χαλκίδας». Η αύξηση του προϋπολογισμού οδηγεί συνακόλουθα και στην αύξηση της τιμής στόχου του κοινού δείκτη εκρών CO36 «Υγεία: Πληθυσμός που καλύπτεται από βελτιωμένες υπηρεσίες υγείας», ο οποίος διαμορφώνει το Πλαίσιο Επιδόσεων του Άξονα.

ΑΠ 10 - Προώθηση της κοινωνικής ένταξης και καταπολέμηση της φτώχειας – ΕΚΤ

Στην προτεινόμενη αναθεώρηση μειώνεται το ορόσημο του οικονομικού δείκτη (F100) διαμορφώνοντας το νέο ορόσημο σε 8.712.135€. Η μείωση που προτείνεται προκύπτει ύστερα από την αφαίρεση της αναλογούσας προκαταβολής έως το 2018 του εγκεκριμένου Ε.Π., ενώ επηρεάζεται από τη νέα κατανομή του προϋπολογισμού μεταξύ των Αξόνων που προκύπτει από την αναθεώρηση, αφού τελικά η νέα τιμή στόχος (2023) του δείκτη διαμορφώνεται υψηλότερα στα 56.674.122€. Διαγράφεται ο κοινός δείκτης εκρών CO01 «άνεργοι, συμπεριλαμβανομένων των μακροχρόνια ανέργων» της Ε.Π.9i αφού δεν επηρεάζεται ο κανονιστικός περιορισμός τουλάχιστον του 50% δεικτοποιημένου προϋπολογισμού του Άξονα. Τέλος, προκύπτει μια μικρή αύξηση στη τιμή στόχου του ειδικού δείκτη εκρών 5502 «Αριθμός υποστηριζόμενων δομών» των Ε.Π.9iii & Ε.Π.9iv ύστερα από σχετική διόρθωση με βάση τα ήδη σχετικά ενταγμένα έργα, ενώ το ορόσημο του δείκτη παραμένει αμετάβλητο.

Απάλειψη από τους δείκτες του Πλαισίου Επιδόσεων του CO01, δεδομένου ότι οι υπόλοιποι δείκτες που μετρούν το Πλαίσιο υπερκαλύπτουν την κανονιστική υποχρέωση να αντιπροσωπεύουν δράσεις στις οποίες κατανέμεται περισσότερο από 50% της κοινοτικής συνδρομής.

ΑΠ 11 - Επένδυση στην εκπαίδευση, την απόκτηση δεξιοτήτων και τη διά βίου μάθηση (ΕΤΠΑ)

Στην επικείμενη αναθεώρηση προτείνεται η μείωση του ορόσημου του οικονομικού δείκτη (F100) (νέο ορόσημο: 1.948.780€). Η προτεινόμενη μείωση προκύπτει από την αφαίρεση της αναλογούσας προκαταβολής έως το 2018 του εγκεκριμένου Ε.Π., ενώ δεν επηρεάζεται από τη νέα κατανομή του προϋπολογισμού μεταξύ των Αξόνων που προκύπτει από την αναθεώρηση, αφού ο συνολικός προϋπολογισμός του ΑΠ11 παραμένει αμετάβλητος. Στην προτεινόμενη αναθεώρηση διαγράφεται από το σύστημα δεικτών του Άξονα ο ειδικός δείκτης εκρών Τ2261 «Δυναμικότητα ενισχυόμενων υποδομών δευτεροβάθμιας, τριτοβάθμιας και επαγγελματικής εκπαίδευσης» και αντικαθίσταται από το κοινό δείκτη εκρών CO35 «Παιδική μέριμνα και εκπαίδευση: Δυναμικότητα ενισχυόμενων υποδομών παιδικής μέριμνας ή εκπαίδευσης». Επομένως, αντίστοιχα διαμορφώνεται και το Πλαίσιο Επιδόσεων του Άξονα, δηλαδή διαγράφεται ο ειδικός δείκτης εκρών Τ2261 «Δυναμικότητα ενισχυόμενων υποδομών δευτεροβάθμιας, τριτοβάθμιας και επαγγελματικής εκπαίδευσης» και ο σχετικός δείκτης ΒΣΥ Κ2020 «Ενταγμένα έργα στην δευτεροβάθμια, τριτοβάθμια και επαγγελματική εκπαίδευση» και προστίθεται αντίστοιχα ο κοινός δείκτης εκρών CO35 «Παιδική μέριμνα και εκπαίδευση: Δυναμικότητα ενισχυόμενων υποδομών παιδικής μέριμνας ή εκπαίδευσης» με το σχετικό δείκτη ΒΣΥ Κ275 «Ενταγμένα έργα στην πρωτοβάθμια και δευτεροβάθμια εκπαίδευση» και τιμή στόχου του οροσήμου ταυτόσημη με το διαγραφέντα δείκτη ΒΣΥ.

Όσο αφορά το Πλαίσιο Επιδόσεων του Άξονα προτείνεται η κατάργηση του ειδικού δείκτη εκρών Τ2261 «Δυναμικότητα ενισχυόμενων υποδομών δευτεροβάθμιας, τριτοβάθμιας και επαγγελματικής εκπαίδευσης» και του σχετιζόμενου δείκτη ΒΣΥ Κ2020 «Ενταγμένα έργα στην δευτεροβάθμια, τριτοβάθμια και επαγγελματική εκπαίδευση» και η αντικατάστασή του με τον κοινό δείκτη εκρών CO35 «Παιδική μέριμνα και εκπαίδευση: Δυναμικότητα ενισχυόμενων υποδομών παιδικής μέριμνας ή εκπαίδευσης».

Η προσθήκη του κοινού δείκτη εκρών CO35 στο πλαίσιο επίδοσης θεωρείται επιβεβλημένη μετά την ανακατανομή των πόρων μεταξύ των ΚΠ του Άξονα που προτείνεται στην αναθεώρηση, αφού μέσω του CO35 υπερκαλύπτεται το όριο του κατ' ελάχιστον 50% δεικτοποιημένου προϋπολογισμού του Άξονα.

Ο κοινός δείκτης εκρών και ο συνδεδεμένος δείκτης Βασικού Σταδίου υλοποίησης Κ275 «Ενταγμένα έργα στην πρωτοβάθμια και δευτεροβάθμια εκπαίδευση» αντιστοιχίζονται πλήρως με την νέα λογική της παρέμβασης της επενδυτικής προτεραιότητας 10α και τις παραγόμενες εκροές του ΚΠ51 «Εκπαιδευτική υποδομή για σχολική εκπαίδευση (δημοτικό και γενική δευτεροβάθμια) που αντιπροσωπεύει το 80% των πόρων του Άξονα.

Η τιμή στόχος (4) για το 2018 του δείκτη ΒΣΥ Κ274 «Ενταγμένα έργα στην πρωτοβάθμια και δευτεροβάθμια εκπαίδευση» ταυτίζεται με την τιμή στόχο του καταργούμενου δείκτη ΒΣΥ «Ενταγμένα έργα στην δευτεροβάθμια, τριτοβάθμια και επαγγελματική εκπαίδευση».

Στη συνέχεια παρουσιάζονται παρακάτω δύο Πίνακες που αφορούν το Πλαίσιο Επιδόσεων:

- **Ο Πίνακας Ε5**, αφορά στον Πίνακα για την τεκμηρίωση της κάλυψης του 50% όπως αποτυπώνεται στη δομή του μεθοδολογικού εγγράφου του Πλαισίου Επιδόσεων.
- **Ο Πίνακας Ε6**, αφορά το Πίνακα όπου τεκμηριώνονται οι αλλαγές που προκύπτουν πάνω στο υφιστάμενο Πλαίσιο Επιδόσεων και απεικονίζονται με διακριτές διαγραφές

δεικτών, τυχόν οροσήμων ή τιμών στόχου και επιπλέον αποτυπώνεται η εισαγωγή νέων δεικτών.

Πίνακας Ε5: Τεκμηρίωση του κανονιστικού περιορισμού κάλυψης τουλάχιστον 50% του δεικτοποιημένου προϋπολογισμού στο επίπεδο του Άξονα Προτεραιότητας

Άξονας Προτεραιότητας (Α.Π.)	Π/Υ Α.Π. (σε Δημόσια Δαπάνη)	Επενδυτική Προτεραιότητα	Κατηγορία Παρέμβασης (Κ.Π.)	Ταμείο	Π/Υ Κ.Π. (σε Δ.Δ.)	Είδος Δείκτη	Κωδικός Δείκτη	Ονομασία Δείκτη	Μονάδα Μέτρησης	Ορόσημο 2018			Τιμή Στόχος 2023			Π/Υ ΚΠ που αντιστοιχεί στο δείκτη (σε Δ.Δ.)	Μερίδιο στον ΑΠ (%)
										M	W	T	M	W	T		
(α)	(β)	(γ)	(δ)	(ε)	(ζ)	(θ)	(ι)	(ια)	(ιβ)			(ιγ)			(ιδ)	(ιε)	(ιστ) = (ιε)/(β)
1 - Ενίσχυση της έρευνας, της τεχνολογικής ανάπτυξης και της καινοτομίας	5.541.032	1b - Προώθηση των επιχειρηματικών επενδύσεων στην έρευνα και καινοτομία, και διασύνδεση και συνέργεια ανάμεσα στις επιχειρήσεις, τα κέντρα Ε&Κ και την τριτοβάθμια εκπαίδευση	ΚΠ02- Διεργασίες έρευνας και καινοτομίας στις μεγάλες επιχειρήσεις	ΕΤΠΑ	3.000.000	Εκροών	CO26	Έρευνα και καινοτομία: Αριθμός επιχειρήσεων που συνεργάζονται με ερευνητικά ινστιτούτα	επιχειρήσεις						12	3.000.000	54,1%
						Βασικού Σταδίου Υλοποίησης (ΒΣΥ)	K270	Αριθμός επιχειρήσεων (από συμπράξεις) με απόφαση χορήγησης επιμέρους ενίσχυσης	Αριθμός			6					
				ΕΤΠΑ		Οικονομικός	F100	Ποσό Πιστοποιημένων Δαπανών	Euros			908.092			5.541.032		
ΣΥΝΟΛΟ ΑΠ01															3.000.000	54,1%	
2 - Βελτίωση της πρόσβασης, της χρήσης και της ποιότητας των τεχνολογιών των πληροφοριών και των επικοινωνιών	6.941.032	2b - Ανάπτυξη προϊόντων και υπηρεσιών ΤΠΕ και του ηλεκτρονικού εμπορίου και της ενίσχυσης της ζήτησης για ΤΠΕ	ΚΠ82 - Υπηρεσίες και εφαρμογές ΤΠΕ για τις ΜΜΕ	ΕΤΠΑ	4.141.032	Εκροών	CO02	Παραγωγικές επενδύσεις: Αριθμός επιχειρήσεων που λαμβάνουν επιχορηγήσεις	επιχειρήσεις						127	4.141.032	59,7%
						Βασικού Σταδίου Υλοποίησης (ΒΣΥ)	K271	Αριθμός επιχειρήσεων με απόφαση χορήγησης επιμέρους ενίσχυσης	Αριθμός			45					
				ΕΤΠΑ		Οικονομικός	F100	Ποσό Πιστοποιημένων Δαπανών	Euros			1.121.763			6.941.032		
ΣΥΝΟΛΟ ΑΠ02															4.141.032	59,7%	
3 - Βελτίωση της ανταγωνιστικότητας των μικρομεσαίων επιχειρήσεων	15.223.094	3c - Στήριξη της δημιουργίας και της επέκτασης προηγμένων ικανοτήτων για την ανάπτυξη προϊόντων και υπηρεσιών	ΚΠ1 - Γενική παραγωγική επένδυση στις μικρές και μεσαίες επιχειρήσεις (ΜΜΕ)	ΕΤΠΑ	7.286.928	Εκροών	CO02	Παραγωγικές επενδύσεις: Αριθμός επιχειρήσεων που λαμβάνουν επιχορηγήσεις	επιχειρήσεις						44	7.286.928	47,9%
						Βασικού Σταδίου Υλοποίησης (ΒΣΥ)	K271	Αριθμός επιχειρήσεων με απόφαση χορήγησης επιμέρους ενίσχυσης	Αριθμός			15					
			ΚΠ67 - επιχειρησιακή ανάπτυξη ΜΜΕ, στήριξη στην επιχειρηματικότητα και φυτωρίων επιχειρήσεων		2.000.000	Εκροών	CO03	Παραγωγική επένδυση: Αριθμός επιχειρήσεων που λαμβάνουν οικονομική στήριξη πλην των επιχορηγήσεων	επιχειρήσεις						36	2.000.000	13,1%
						Βασικού Σταδίου Υλοποίησης (ΒΣΥ)	K272	Συμβάσεις με ΕΧΟ (δηλ. υπογραφή σύμβασης μεταξύ φορέα υλοποίησης Ταμείου με τις Τράπεζες)	εκ. Ευρώ			1,4					
				ΕΤΠΑ		Οικονομικός	F100	Ποσό Πιστοποιημένων Δαπανών	Euros			2.385.789			15.223.094		

Άξονας Προτεραιότητας (Α.Π.)	Π/Υ Α.Π. (σε Δημόσια Δαπάνη)	Επενδυτική Προτεραιότητα	Κατηγορία Παρέμβασης (Κ.Π.)	Ταμείο	Π/Υ Κ.Π. (σε Δ.Δ.)	Είδος Δείκτη	Κωδικός Δείκτη	Όνομασία Δείκτη	Μονάδα Μέτρησης	Ορόσημο 2018			Τιμή Στόχος 2023			Π/Υ ΚΠ που αντιστοιχεί στο δείκτη (σε Δ.Δ.)	Μερίδιο στον ΑΠ (%)
										M	W	T	M	W	T		
(α)	(β)	(γ)	(δ)	(ε)	(ζ)	(θ)	(ι)	(ια)	(ιβ)			(ιγ)			(ιδ)	(ιε)	(ιστ) = (ιε)/(β)
ΣΥΝΟΛΟ ΑΠ03																9.286.928	61,0%
4 - Υποστήριξη της μετάβασης προς μια οικονομία χαμηλών εκπομπών διοξειδίου του άνθρακα σε όλους τους τομείς	14.599.326	4c - Στήριξη της ενεργειακής απόδοσης, της έξυπνης διαχείρισης της ενέργειας και της χρήσης ανανεώσιμων πηγών ενέργειας στις δημόσιες υποδομές, συμπεριλαμβανομένων των δημόσιων κτηρίων, και στον τομέα της στέγασης	ΚΠ13 - Ενεργειακή απόδοση με ανακαίνιση της δημόσιας υποδομής, έργα επίδειξης και υποστηρικτικά μέτρα	ΕΤΠΑ	9.199.326	Εκροών	CO32	Ενεργειακή απόδοση: Μείωση της ετήσιας κατανάλωσης πρωτογενούς ενέργειας των δημόσιων κτιρίων	kWh/έτος						3.679.800	9.199.326	63,0%
						Βασικού Σταδίου Υλοποίησης (ΒΣΥ)	K2012	Ενταγμένα έργα ενεργειακής αναβάθμισης δημόσιων κτιρίων	Αριθμός				8				
				ΕΤΠΑ		Οικονομικός	F100	Ποσό Πιστοποιημένων Δαπανών	Euros			2.290.588		14.599.326			
ΣΥΝΟΛΟ ΑΠ04																9.199.326	63,0%
5 - Προώθηση της προσαρμογής στην κλιματική αλλαγή, της πρόληψης και της διαχείρισης κινδύνων	8.000.000	5a - Στήριξη επενδύσεων για την προσαρμογή στην κλιματική αλλαγή, συμπεριλαμβανομένων των βασικών στοιχείων στο οικοσύστημα προσεγγίσεων	ΚΠ87 - Προσαρμογή σε μέτρα για την κλιματική αλλαγή και πρόληψη και διαχείριση κινδύνων σχετικών με το κλίμα	ΕΤΠΑ	8.000.000	Εκροών	CO20	Πρόληψη και διαχείριση κινδύνων: Πληθυσμός που ωφελείται από αντιπλημμυρικά μέτρα	Άτομα						30.000	5.000.000	62,5%
						Βασικού Σταδίου Υλοποίησης (ΒΣΥ)	K273	Ενταγμένα έργα ομβρίων υδάτων	Αριθμός				3				
				ΕΤΠΑ		Οικονομικός	F100	Ποσό Πιστοποιημένων Δαπανών	Euros			1.283.385		8.000.000			
ΣΥΝΟΛΟ ΑΠ05																5.000.000	62,5%
6 - Προστασία του περιβάλλοντος και προώθηση της αποδοτικότητας των πόρων	22.908.430	6c - Διατήρηση, προστασία, προαγωγή και ανάπτυξη της φυσικής και πολιτιστικής κληρονομιάς	ΚΠ94 - Προστασία, ανάπτυξη και προβολή στοιχείων δημόσιας πολιτιστικής κληρονομιάς	ΕΤΠΑ	11.855.208	Εκροών	CO09	Αειφόρος Τουρισμός: Αύξηση του αναμενόμενου αριθμού επισκεψέων σε ενισχυόμενες τοποθεσίες πολιτιστικής και φυσικής κληρονομιάς και πόλους έλξης επισκεπτών	επισκέψεις/έτος						50.000	11.855.208	51,8%
						Βασικού Σταδίου Υλοποίησης (ΒΣΥ)	K2015	Ενταγμένα έργα πολιτιστικής και φυσικής κληρονομιάς	Αριθμός				6				
				ΕΤΠΑ		Οικονομικός	F100	Ποσό Πιστοποιημένων Δαπανών	Euros			3.558.741		22.908.430			
ΣΥΝΟΛΟ ΑΠ06																11.855.208	51,8%
7 - Προώθηση των βιώσιμων μεταφορών και	32.283.252	7e - Βελτίωση της ενεργειακής απόδοσης και της ασφάλειας του	ΚΠ07 - Φυσικό αέριο	ΕΤΠΑ	21.300.000	Εκροών	SO010	Μήκος Δικτύου ΦΑ	km					326	21.300.000	66,0%	

Άξονας Προτεραιότητας (Α.Π.)	Π/Υ Α.Π. (σε Δημόσια Δαπάνη)	Επενδυτική Προτεραιότητα	Κατηγορία Παρέμβασης (Κ.Π.)	Ταμείο	Π/Υ Κ.Π. (σε Δ.Δ.)	Είδος Δείκτη	Κωδικός Δείκτη	Όνομασία Δείκτη	Μονάδα Μέτρησης	Ορόσημο 2018			Τιμή Στόχος 2023			Π/Υ ΚΠ που αντιστοιχεί στο δείκτη (σε Δ.Δ.)	Μερίδιο στον ΑΠ (%)
										M	W	T	M	W	T		
(α)	(β)	(γ)	(δ)	(ε)	(ζ)	(θ)	(ι)	(ια)	(ιβ)			(ιγ)			(ιδ)	(ιε)	(ιστ) = (ιε)/(β)
άρση των προβλημάτων σε βασικές υποδομές δικτύων		εφοδιασμού μέσω της ανάπτυξης έξυπνων συστημάτων				Βασικού Σταδίου Υλοποίησης (ΒΣΥ)	K274	Ενταγμένα έργα φυσικού αερίου	Αριθμός			1					
				ΕΤΠΑ		Οικονομικός	F100	Ποσό Πιστοποιημένων Δαπανών	Euros			4.989.546			32.283.252		
ΣΥΝΟΛΟ ΑΠ07																21.300.000	66,0%
8 - Προώθηση της βιώσιμης απασχόλησης υψηλής ποιότητας και υποστήριξη της κινητικότητας των εργαζομένων (ΕΚΤ)	6.096.664	8ν - Προσαρμογή των εργαζομένων, των επιχειρήσεων και των επιχειρηματιών στις κοινωνικές αλλαγές	ΚΠ106 - Προσαρμογή των εργαζομένων, των επιχειρήσεων και των επιχειρηματιών στην αλλαγή	ΕΚΤ	4.860.000	Εκροών	CO05	απασχολούμενοι, συμπεριλαμβανομένων των αυτοαπασχολούμενων	Αριθμός			312 (Α: 145 Γ: 167)			1.040 (Α: 485 Γ: 555)	4.860.000	79,7%
				ΕΚΤ		Οικονομικός	F100	Ποσό Πιστοποιημένων Δαπανών	Euros			992.893			6.096.664		
ΣΥΝΟΛΟ ΑΠ08																4.860.000	79,7%
9 - Προώθηση της κοινωνικής ένταξης και καταπολέμηση της φτώχειας - ΕΤΠΑ	30.613.972	9α - Επενδύσεις στις υποδομές υγείας και στις κοινωνικές υποδομές	ΚΠ53 - Υποδομές στον τομέα της υγείας	ΕΤΠΑ	27.903.925	Εκροών	CO36	Υγεία: Πληθυσμός που καλύπτεται από βελτιωμένες υπηρεσίες υγείας	Άτομα					75.000	27.903.925	91,1%	
						Βασικού Σταδίου Υλοποίησης (ΒΣΥ)	K2019	Ενταγμένα έργα στον τομέα της υγείας	Αριθμός			3					
				ΕΤΠΑ		Οικονομικός	F100	Ποσό Πιστοποιημένων Δαπανών	Euros			4.734.778			30.613.972		
ΣΥΝΟΛΟ ΑΠ09																27.903.925	91,1%
10 - Προώθηση της κοινωνικής ένταξης και καταπολέμηση της φτώχειας -ΕΚΤ	56.674.122	(9i) - Ενεργός ένταξη, με σκοπό, μεταξύ άλλων, την προώθηση της ισότητας των ευκαιριών, και της ενεργού συμμετοχής και της βελτίωσης της απασχολησιμότητας	ΚΠ109 - Ενεργητική ένταξη, μεταξύ άλλων και με σκοπό την προώθηση των ίσων ευκαιριών και της δραστήριας συμμετοχής και τη βελτίωση της απασχολησιμότητας	ΕΚΤ	17.210.564	Ειδικός Δείκτης Εκροών	10501	Ατομα που αποδεσμεύονται από τη φροντίδα εξαρτώμενων ατόμων	Αριθμός	15	2.285	2.300	238	5.704	5.942	14.788.642	26,1%
		9iii - Καταπολέμηση κάθε μορφής διακρίσεων και προώθηση των ίσων ευκαιριών	ΚΠ111 - Καταπολέμηση κάθε μορφής διακρίσεων και προώθηση των ίσων ευκαιριών		9.275.972	Ειδικός Δείκτης Εκροών	10501	Ατομα που αποδεσμεύονται από τη φροντίδα εξαρτώμενων ατόμων	Αριθμός	7	6	13	74	173	247	1.743.292	3,1%
						Ειδικός Δείκτης Εκροών	5502	Αριθμός υποστηριζόμενων δομών	Αριθμός			3		6	1.728.473	3,0%	
						Ειδικός Δείκτης Εκροών	11501	Αριθμός Σχολικών μονάδων που επωφελοούνται από εκπαιδευτικές παρεμβάσεις	Αριθμός			70		200	2.640.000	4,7%	

Άξονας Προτεραιότητας (Α.Π.)	Π/Υ Α.Π. (σε Δημόσια Δαπάνη)	Επενδυτική Προτεραιότητα	Κατηγορία Παρέμβασης (Κ.Π.)	Ταμείο	Π/Υ Κ.Π. (σε Δ.Δ.)	Είδος Δείκτη	Κωδικός Δείκτη	Όνομασία Δείκτη	Μονάδα Μέτρησης	Ορόσημο 2018			Τιμή Στόχος 2023			Π/Υ ΚΠ που αντιστοιχεί στο δείκτη (σε Δ.Δ.)	Μερίδιο στον ΑΠ (%)
										M	W	T	M	W	T		
(α)	(β)	(γ)	(δ)	(ε)	(ζ)	(θ)	(ι)	(ια)	(ιβ)			(ιγ)			(ιδ)	(ιε)	(ιστ) = (ιε)/(β)
		9ιν - Βελτίωση της πρόσβασης σε οικονομικά προσιτές, βιώσιμες και υψηλής ποιότητας υπηρεσίες, συμπεριλαμβανομένων των υπηρεσιών υγειονομικής περίθαλψης και των κοινωνικών υπηρεσιών κοινής ωφέλειας	ΚΠ112 - Ενίσχυση της πρόσβασης σε οικονομικά προσιτές, βιώσιμες και υψηλής ποιότητας υπηρεσίες, συμπεριλαμβανομένης της υγειονομικής περίθαλψης και των κοινωνικών υπηρεσιών κοινής ωφέλειας		15.937.157	Ειδικός Δείκτης Εκρών	5502	Αριθμός υποστηριζόμενων δομών	Αριθμός			15			42	9.390.440	16,6%
				ΕΚΤ		Οικονομικός	F100	Ποσό Πιστοποιημένων Δαπανών	Euros			8.712.135			56.674.122		
ΣΥΝΟΛΟ ΑΠ10																30.290.847	53,4%
11 - επένδυση στην εκπαίδευση, την απόκτηση δεξιοτήτων και τη διά βίου μάθηση	12.359.754	10α - επενδύσεις στην εκπαίδευση την κατάρτιση, και την επαγγελματική κατάρτιση για την απόκτηση δεξιοτήτων και διά βίου μάθηση με την ανάπτυξη υποδομών, κατάρτισης και εκπαίδευσης	ΚΠ51 - Εκπαιδευτική υποδομή για σχολική εκπαίδευση (δημοτικό και γενική δευτεροβάθμια)	ΕΤΠΑ	10.359.754	Εκρών	CO35	Παιδική μέριμνα και εκπαίδευση: Δυναμικότητα ενισχυόμενων υποδομών παιδικής μέριμνας εκπαίδευσης ή	Άτομα						1.710	10.359.754	83,8%
						Βασικού Σταδίου Υλοποίησης (ΒΣΥ)	K275	Ενταγμένα έργα στην πρωτοβάθμια και δευτεροβάθμια εκπαίδευση	Αριθμός			4					
				ΕΤΠΑ		Οικονομικός	F100	Ποσό Πιστοποιημένων Δαπανών	Euros			1.948.780			12.359.754		
ΣΥΝΟΛΟ ΑΠ10																10.359.754	83,8%

Πίνακας Ε6: Τεκμηρίωση προτεινόμενων αλλαγών που προκύπτουν πάνω στο υφιστάμενο Πλαίσιο Επιδόσεων

Α.Π.	ΕΠΕΝΔΥΤΙΚΗ ΠΡΟΤΕΡΑΙΟΤΗΤΑ	ΚΩΔ. ΔΕΙΚΤΗ	ΕΙΔΟΣ ΔΕΙΚΤΗ (λίστα)	ΤΑΜΕΙΟ (λίστα)	ΚΑΤ. ΠΕΡΙΦ.	ΟΝΟΜΑΣΙΑ ΔΕΙΚΤΗ	ΜΟΝΑΔΑ ΜΕΤΡΗΣΗΣ	ΟΡΟΣΗΜΟ 2018 (*)	ΑΝΔΡΕΣ 2018	ΓΥΝΑΙΚΕΣ 2018	ΑΝΔΡΕΣ 2023	ΓΥΝΑΙΚΕΣ 2023	ΣΤΟΧΟΣ 2023 (*)	ΝΕΑ ΤΙΜΗ ΟΡΟΣΗΜΟΥ (2018) ΜΕ ΒΑΣΗ ΤΗΝ ΑΝΑΘΕΩΡΗΣΗ	ΤΕΚΜΗΡΙΩΣΗ ΤΗΣ ΑΛΛΑΓΗΣ ΣΤΟ ΠΛΑΙΣΙΟ ΕΠΙΔΟΣΗΣ
1	1a, 1b	F100	Οικονομικός	ΕΤΠΑ	ΜΕΤ	Ποσό Πιστοποιημένων Δαπανών	Euros	1.496.908					5.541.032	908.092	(**) Κατά την αρχική διαμόρφωση του Επιχειρησιακού Προγράμματος (Ε.Π.), ο υπολογισμός του οικονομικού δείκτη F100 είχε βασισθεί στην πλειοψηφία των περιπτώσεων στους προϋπολογισμούς του Ε.Π. για τα πρώτα έτη της Προγραμματικής Περιόδου (2014 - 2017) σε επίπεδο Άξονα / Ταμείου / Περιφέρειας (ΑΤΠ). Η προσέγγιση αυτή δίνει ποσά τα οποία θα ταίριαζαν με τα ποσά του N+3 για το 2018, αν είχαν αφαιρεθεί οι προκαταβολές. Η προσέγγιση οδήγησε σε πολύ ψηλές εκτιμήσεις τιμών για τον δείκτη F100. Για την συσχέτιση του F100 με το N+3 θα έπρεπε από τα ποσά των πρώτων ετών να είχε αφαιρεθεί η αναλογούσα προκαταβολή, προκειμένου να προκύψει εφικτή και ορθολογική τιμή για τον F100 το 2018. Για την άρση των αστοχιών στις οποίες οδήγησε η παραπάνω προσέγγιση, προτείνεται η αφαίρεση της αναλογούσας προκαταβολής έως το 2018) από τον F100 για κάθε Άξονα Προτεραιότητας του εγκεκριμένου Ε.Π.. Επιπλέον έχει ληφθεί υπόψη η νέα κατανομή (οι βαρύτητες) του προϋπολογισμού σε επίπεδο Άξονα Προτεραιότητας που προκύπτει από την Αναθεώρηση.
4	4b	CO02	Εκροής	ΕΤΠΑ	ΜΕΤ	Παραγωγικές επενδύσεις: Αριθμός επιχειρήσεων που λαμβάνουν επιχορηγήσεις	επιχειρήσεις	-	-	-	-	-	50		Διαγραφή του δείκτη εκροών CO02, διότι βάσει της επικείμενης αναθεώρησης δεν θα πραγματοποιηθούν τελικά οι αρχικά σχεδιαζόμενες δράσεις οι οποίες αντιστοιχούσαν στον εν λόγω δείκτη (έγινε χρήση ΒΣΥ) λόγω αλλαγής της λογικής της παρέμβασης της Ε.Π., απόρροια της προόδου στην διαδικασία της επιχειρηματικής ανακάλυψης
4	4b	K2011	ΒΣΥ	ΕΤΠΑ	ΜΕΤ	Ενταγμένα έργα (clusters)	Αριθμός	2	-	-	-	-	-		Διαγραφή του Βασικού Σταδίου Υλοποίησης K2011 "Ενταγμένα έργα (clusters)" αφού γίνεται διαγραφή του εξαρτώμενου κοινού δείκτη εκροών CO02 της Ε.Π.1b.
1	1b	CO26	Εκροής	ΕΤΠΑ	ΜΕΤ	Έρευνα και καινοτομία: Αριθμός επιχειρήσεων που συνεργάζονται με ερευνητικά ινστιτούτα	επιχειρήσεις						12		Προτείνεται αλλαγή του κοινού δείκτη εκροών CO02 που με βάση το Παράρτημα I του ΚΑΝ 1301/2013 αντιστοιχεί στο τομέα παρεμβάσεων παραγωγικές επενδύσεις με τον δείκτη CO026 που αντιστοιχεί στο τομέα παρεμβάσεων έρευνα και καινοτομία και ΚΠ02- "Διεργασίες έρευνας και καινοτομίας στις μεγάλες επιχειρήσεις". Με βάση την αναθεωρημένη λογική της παρέμβασης όπως αποτυπώνεται και στην αλλαγή των Κωδικών Παρέμβασης και στην χρηματοδοτική κατανομή τους. Έμφαση δίνεται στην προώθηση της έρευνας και την ενσωμάτωση της καινοτομίας σε Μεγάλες Επιχειρήσεις σε συνεργασία με Ερευνητικά Ινστιτούτα. Η νέα τιμή στόχος προσδιορίζεται με βάση το αναθεωρημένο μοναδιαίο κόστος που προκύπτει από την νομική βάση (απαλλακτικός κανονισμός). Ο υπολογισμός/ εκτίμηση της τιμής στόχου του δείκτη CO26 που αφορά τον αριθμό των επιχειρήσεων που συνεργάζονται με ερευνητικά ινστιτούτα σε έργα Ε&Α σε τομείς υψηλής προστιθέμενης αξίας ή σε κλάδους της RIS3 της Στερεάς Ελλάδας, πραγματοποιείται με βάση τα στοιχεία της αντίστοιχης δράσης του ΕΠΑΝΕΚ «Έρευνά – Δημιουργία – Καινοτομώ» και συγκεκριμένα την Παρέμβαση II αυτής «Συμπράξεις Επιχειρήσεων με Ερευνητικούς Οργανισμούς» που πραγματοποιήθηκε την προγραμματική περίοδο 2014-2020. Για την Περιφέρεια Στερεάς Ελλάδας η κατανομή της Δημόσιας Δαπάνης των προς χρηματοδότηση προτάσεων για την Παρέμβαση II ανήλθε στα 6.257.808€ εκ των οποίων το 1.921.897€ καταμετρήθηκε στους Ερευνητικούς Οργανισμούς. Ο αριθμός των επιχειρήσεων που συμμετείχαν στις προς χρηματοδότηση προτάσεις για την Στερεά Ελλάδα ήταν συνολικά 27 επιχειρήσεις (6 Μεγάλες, 4 Μεσαίες, 7 Μικρές και 10 Πολύ Μικρές) λαμβάνοντας υπόψη όμως ότι τα ποσά ενίσχυσης είναι μεγαλύτερα για τις μικρές επιχειρήσεις και μικρότερα για τις μεγάλες μπορεί να γίνει αναγωγή ανά επιχείρηση σε προϋπολογισμό που εκτιμάται 250.000 (ΔΔ) ανά

Α.Π.	ΕΠΕΝΔΥΤΙΚΗ ΠΡΟΤΕΡΑΙΟΤΗΤΑ	ΚΩΔ. ΔΕΙΚΤΗ	ΕΙΔΟΣ ΔΕΙΚΤΗ (λίστα)	ΤΑΜΕΙΟ (λίστα)	ΚΑΤ. ΠΕΡΙΦ.	ΟΝΟΜΑΣΙΑ ΔΕΙΚΤΗ	ΜΟΝΑΔΑ ΜΕΤΡΗΣΗΣ	ΟΡΟΣΗΜΟ 2018 (*)	ΑΝΔΡΕΣ 2018	ΓΥΝΑΙΚΕΣ 2018	ΑΝΔΡΕΣ 2023	ΓΥΝΑΙΚΕΣ 2023	ΣΤΟΧΟΣ 2023 (*)	ΝΕΑ ΤΙΜΗ ΟΡΟΣΗΜΟΥ (2018) ΜΕ ΒΑΣΗ ΤΗΝ ΑΝΑΘΕΩΡΗΣΗ	ΤΕΚΜΗΡΙΩΣΗ ΤΗΣ ΑΛΛΑΓΗΣ ΣΤΟ ΠΛΑΙΣΙΟ ΕΠΙΔΟΣΗΣ
															επιχείρηση που συμμετέχει στη σύμπραξη.
1	1b	K270	ΒΣΥ	ΕΤΠΑ	ΜΕΤ	Αριθμός επιχειρήσεων (από συμπράξεις) με απόφαση χορήγησης επιμέρους ενίσχυσης	Αριθμός	6							Γίνεται χρήση Βασικού Σταδίου Υλοποίησης (ΒΣΥ) για τον κοινό δείκτη εκρών CO26.
2	2b, 2c	F100	Οικονομικός	ΕΤΠΑ	ΜΕΤ	Ποσό Πιστοποιημένων Δαπανών	Euros	1.496.908					5.541.032 6.941.032	1.121.763	(**) βλέπε F100 του Άξονα Προτεραιότητας 01
2	2b	CO02	Εκροής	ΕΤΠΑ	ΜΕΤ	Παραγωγικές επενδύσεις: Αριθμός επιχειρήσεων που λαμβάνουν επιχορηγήσεις	επιχειρήσεις	58					465 127		Στον άξονα 2 οι αλλαγές συνίστανται στην προσθήκη δείκτη βασικού σταδίου υλοποίησης λόγω της σημειωθείσας καθυστέρησης στην δημοσίευση πρόσκλησης (εκπλήρωση αιρεσιμότητας ΘΣ 2 , λειτουργία απλοποιημένης φόρμας στο ΠΣΚΕ για την δημοσίευση προσκλήσεων κρατικών ενισχύσεων στα Ε.Π.) και την αλλαγή της τιμής στόχου του δείκτη CO02 «Παραγωγικές Επενδύσεις: Αριθμός επιχειρήσεων που λαμβάνουν επιχορηγήσεις » για το 2023 από 165 σε 127. Η μείωση της τιμής στόχου οφείλεται στην αλλαγή της νομικής βάσης και την υιοθέτηση του κανονισμού de minimis με ποσοστό συγχρηματοδότησης 65% έναντι της αρχικής πρόβλεψης για ποσοστό συγχρηματοδότησης 50% . Η αλλαγή οφείλεται στην στόχευση της Περιφέρειας να ενισχύσει τις πολύ μικρές – μικρές επιχειρήσεις της Περιφέρειας που αντιμετωπίζουν τόσο την μεγαλύτερη δυσκολία πρόσβασης σε τραπεζικό δανεισμό όσο και τα πλέον οξυμένα προβλήματα ρευστότητας . Η μείωση της απαιτούμενης ιδιωτικής συμμετοχής θα λειτουργήσει σαν επιπρόσθετο κίνητρο προς τις επιχειρήσεις για την εισαγωγή των ΤΠΕ στην λειτουργία τους.
2	2b	K271	ΒΣΥ	ΕΤΠΑ	ΜΕΤ	Αριθμός επιχειρήσεων με απόφαση χορήγησης επιμέρους ενίσχυσης	Αριθμός	45							Γίνεται χρήση Βασικού Σταδίου Υλοποίησης (ΒΣΥ) για τον κοινό δείκτη εκρών CO02.
3	3a, 3c, 3d	F100	Οικονομικός	ΕΤΠΑ	ΜΕΤ	Ποσό Πιστοποιημένων Δαπανών	Euros	4.490.724					16.623.094 15.223.094	2.385.789	(**) βλέπε F100 του Άξονα Προτεραιότητας 01
3	3c	CO02	Εκροής	ΕΤΠΑ	ΜΕΤ	Παραγωγικές επενδύσεις: Αριθμός επιχειρήσεων που λαμβάνουν επιχορηγήσεις	επιχειρήσεις	30					8444		Η τιμή-στόχος του δείκτη CO02, αφορά παρεμβάσεις (παραγωγικών επενδύσεων σε ΜΜΕ) που αντιστοιχούν στο ΚΠ 1 «Γενική παραγωγική επένδυση στις μικρές και μεσαίες επιχειρήσεις (ΜΜΕ)» και περιλαμβάνει τον συνολικό αριθμό των επιχειρήσεων που εκτιμάται ότι θα λάβουν χρηματοδότηση, δηλαδή 44 επιχειρήσεις,(24 επιχειρήσεις από γενικές παραγωγικές επενδύσεις στη ΠΣΤΕ & 20 επιχειρήσεις από αντίστοιχες επενδύσεις στην ΟΧΕ Ασωπού) όπως προκύπτει σύμφωνα με το υπολογισθέν μοναδιαίο κόστος. Το κόστος των παρεμβάσεων (που αφορά γενική παραγωγική επένδυση ΜΜΕ) που καλύπτονται στα πλαίσια του ΚΠ 1 «Γενική παραγωγική επένδυση στις μικρές και μεσαίες επιχειρήσεις (ΜΜΕ)» υπολογίζεται σε 400.000€ (συμπεριλαμβανομένης της ιδιωτικής συμμετοχής 50%) ανά επιχείρηση της ΠΣΤΕ και σε 250.000€ (συμπεριλαμβανομένης της ιδιωτικής συμμετοχής 50%) για αντίστοιχες επενδύσεις που πρόκειται να πραγματοποιηθούν στο πλαίσιο της στρατηγικής ΟΧΕ Ασωπού. Το μοναδιαίο κόστος κατά κύριο λόγο προσδιορίστηκε λαμβάνοντας υπόψη αντίστοιχες παρεμβάσεις που υλοποιήθηκαν κατά την Προγραμματική Περίοδο 2007-2013 στη Περιφέρεια Στερεάς Ελλάδας, επιπλέον λαμβάνοντας υπόψη και την εκδήλωση ενδιαφέροντος από μεγάλες επιχειρήσεις και την πρόθεση τους για υποβολή σχετικά μεγάλων επενδυτικών σχεδίων, καθώς και την ιδιαιτερότητα της περιοχής εφαρμογής της ΟΧΕ Ασωπού. Για το εν λόγω δείκτη εκρών γίνεται χρήση ΒΣΥ.
3	3c	K271	ΒΣΥ	ΕΤΠΑ	ΜΕΤ	Αριθμός επιχειρήσεων με απόφαση χορήγησης επιμέρους ενίσχυσης	Αριθμός	15							Γίνεται χρήση Βασικού Σταδίου Υλοποίησης (ΒΣΥ) για τον κοινό δείκτη εκρών CO02. Λόγω της καθυστέρησης στην έκδοση προκηρύξεων (επιλογή Ενδιάμεσου φορέα, ενεργοποίηση απλοποιημένης φόρμας ΠΣΚΕ Απρίλιος του 2018) προτείνεται η χρησιμοποίηση δείκτη βασικού σταδίου υλοποίησης ο οποίος διασφαλίζει την υλοποίηση των δράσεων.

Α.Π.	ΕΠΕΝΔΥΤΙΚΗ ΠΡΟΤΕΡΑΙΟΤΗΤΑ	ΚΩΔ. ΔΕΙΚΤΗ	ΕΙΔΟΣ ΔΕΙΚΤΗ (λίστα)	ΤΑΜΕΙΟ (λίστα)	ΚΑΤ. ΠΕΡΙΦ.	ΟΝΟΜΑΣΙΑ ΔΕΙΚΤΗ	ΜΟΝΑΔΑ ΜΕΤΡΗΣΗΣ	ΟΡΟΣΗΜΟ 2018 (*)	ΑΝΔΡΕΣ 2018	ΓΥΝΑΙΚΕΣ 2018	ΑΝΔΡΕΣ 2023	ΓΥΝΑΙΚΕΣ 2023	ΣΤΟΧΟΣ 2023 (*)	ΝΕΑ ΤΙΜΗ ΟΡΟΣΗΜΟΥ (2018) ΜΕ ΒΑΣΗ ΤΗΝ ΑΝΑΘΕΩΡΗΣΗ	ΤΕΚΜΗΡΙΩΣΗ ΤΗΣ ΑΛΛΑΓΗΣ ΣΤΟ ΠΛΑΙΣΙΟ ΕΠΙΔΟΣΗΣ
3	3c	CO03	Εκροής	ΕΤΠΑ	ΜΕΤ	Παραγωγική επένδυση: Αριθμός επιχειρήσεων που λαμβάνουν οικονομική στήριξη πλην των επιχορηγήσεων	επιχειρήσεις						36		Μετά την ανακατανομή του Π/Υ μεταξύ των επενδυτικών Προτεραιοτήτων και των Κωδικών Παρέμβασης του άξονα που προωθείται μέσω της επικείμενης Αναθεώρησης, θα χρησιμοποιηθεί και δεύτερος δείκτης εκροών (και χρήση ΒΣΥ) στο πλαίσιο επίδοσης του ΑΠ03, προκειμένου να ανταποκρίνεται στον κανονιστικό περιορισμό του κατ' ελάχιστον 50% δεικτοποιημένου προϋπολογισμού του άξονα. Η τιμή-στόχος του δείκτη CO03, αφορά παρεμβάσεις (εκχώρησης πόρων στο ΤΕΠΙΧ) που αντιστοιχούν στο ΚΠ 67 «Επιχειρησιακή ανάπτυξη ΜΜΕ, στήριξη στην επιχειρηματικότητα και φυτωρίων επιχειρήσεων» και περιλαμβάνει τον συνολικό αριθμό των επιχειρήσεων που εκτιμάται ότι θα λάβουν χρηματοδότηση, δηλαδή 36 επιχειρήσεις, όπως προκύπτει σύμφωνα με το υπολογισθέν μοναδιαίο κόστος. Το κόστος των παρεμβάσεων (εκχώρησης πόρων στο ΤΕΠΙΧ) υπολογίζεται σε 110.000€ (συμπεριλαμβανομένης της ιδιωτικής συμμετοχής 50%) ανά επιχείρηση και προσδιορίστηκε λαμβάνοντας υπόψη αντίστοιχες παρεμβάσεις που υλοποιήθηκαν κατά την Προγραμματική Περίοδο 2007-2013.
3	3c	K272	ΒΣΥ	ΕΤΠΑ	ΜΕΤ	Συμβάσεις με ΕΧΟ (δηλ. υπογραφή σύμβασης μεταξύ φορέα υλοποίησης Ταμείου με τις Τράπεζες)	εκ. Ευρώ	1,40							Γίνεται χρήση Βασικού Σταδίου Υλοποίησης (ΒΣΥ) για τον κοινό δείκτη εκροών CO03. Λόγω της καθυστέρησης στην έκδοση προκηρύξεων (επιλογή Ενδιάμεσου φορέα, ενεργοποίηση απλοποιημένης φόρμας ΠΣΚΕ Απριλίου του 2018) προτείνεται η χρησιμοποίηση δείκτη βασικού σταδίου υλοποίησης ο οποίος διασφαλίζει την υλοποίηση των δράσεων.
4	4c, 4e	F100	Οικονομικός	ΕΤΠΑ	ΜΕΤ	Ποσό Πιστοποιημένων Δαπανών	Euros	3.944.003					14.599.326	2.290.588	(**) βλέπε F100 του Άξονα Προτεραιότητας 01
4	4c	CO32	Εκροής	ΕΤΠΑ	ΜΕΤ	Ενεργειακή απόδοση: Μείωση της ετήσιας κατανάλωσης πρωτογενούς ενέργειας των δημοσίων κτιρίων	kWh/έτος						4.008.888,89 3.679.800		Νέα ενιαία μεθοδολογία υπολογισμού για το κοινό δείκτη εκροών CO32. Για τον υπολογισμό του Δείκτη Εκροής CO32, χρησιμοποιούνται στοιχεία, τα οποία έχουν προέλθει από την ανάλυση των Πιστοποιητικών Ενεργειακής Απόδοσης (ΠΕΑ), τα οποία έχουν εκδοθεί από την έναρξη ισχύος του ΚΕΝΑΚ και αφορούν Δημόσια Κτίρια (με κατάταξη σε κατηγορία ενεργειακής απόδοσης μικρότερης ή ίσης της Δ'). Από τα στοιχεία αυτά προκύπτουν για τα Περιφερειακά Ε.Π. η σταθμισμένη εξοικονόμηση πρωτογενούς ενέργειας είναι ίση με 200 kWh/m ² /έτος. Ο υπολογισμός της τιμής του Δείκτη Εκροής CO32 προσδιορίζεται ως εξής: Με διατιθέμενο Π/Υ 9.199.326 (Δημόσια Δαπάνη) για την χρηματοδοτική κάλυψη δράσεων στα πλαίσια του ΚΠ 13 «Ενεργειακή απόδοση με ανακαίνιση της δημόσιας υποδομής, έργα επίδειξης και υποστηρικτικά μέτρα» του Ε.Π. Στερεάς Ελλάδας 2014 -20. Το μέσο μοναδιαίο κόστος ανά συνολική επιφάνεια δημοσίων κτιρίων που αναβαθμίζονται ενεργειακά είναι 500 €/m ² , τιμή η οποία προκύπτει από το Εθνικό Σχέδιο Δράσης Ενεργειακής Απόδοσης (ΕΣΔΕΑ). Το εμβαδόν της συνολικής επιφάνειας των κτιρίων που αναβαθμίζονται ενεργειακά ισούται με: 9.199.326 / 500 = 18.399 m ² [1] Δεδομένου ότι η σταθμισμένη εξοικονόμηση πρωτογενούς ενέργειας στα δημόσια κτίρια για την περίπτωση των Περιφερειακών Ε.Π. ισούται με 200 kWh/(m ² x έτος)*, η τιμή του Δείκτη Εκροής CO32 ισούται με: 200 kWh/(m ² x έτος) x 18.399 m ² = 3.679.800 kWh/έτος [2]
4	4c	K2012	ΒΣΥ	ΕΤΠΑ	ΜΕΤ	Ενταγμένα έργα ενεργειακής αναβάθμισης δημοσίων κτιρίων	Αριθμός	8							Καμία αλλαγή σε σχέση με το εγκεκριμένο πλαίσιο επίδοσης.

Α.Π.	ΕΠΕΝΔΥΤΙΚΗ ΠΡΟΤΕΡΑΙΟΤΗΤΑ	ΚΩΔ. ΔΕΙΚΤΗ	ΕΙΔΟΣ ΔΕΙΚΤΗ (λίστα)	ΤΑΜΕΙΟ (λίστα)	ΚΑΤ. ΠΕΡΙΦ.	ΟΝΟΜΑΣΙΑ ΔΕΙΚΤΗ	ΜΟΝΑΔΑ ΜΕΤΡΗΣΗΣ	ΟΡΟΣΗΜΟ 2018 (*)	ΑΝΔΡΕΣ 2018	ΓΥΝΑΙΚΕΣ 2018	ΑΝΔΡΕΣ 2023	ΓΥΝΑΙΚΕΣ 2023	ΣΤΟΧΟΣ 2023 (*)	ΝΕΑ ΤΙΜΗ ΟΡΟΣΗΜΟΥ (2018) ΜΕ ΒΑΣΗ ΤΗΝ ΑΝΑΘΕΩΡΗΣΗ	ΤΕΚΜΗΡΙΩΣΗ ΤΗΣ ΑΛΛΑΓΗΣ ΣΤΟ ΠΛΑΙΣΙΟ ΕΠΙΔΟΣΗΣ
4	4e	T2213	Εκροής	ΕΤΠΑ	ΜΕΤ	Μήκος δικτύου ποδηλατοδρόμων/ μονοπατιών	km	-	-	-	-	-	40		Παρά τη μικρή ανακατανομή του Π/Υ μεταξύ των επενδυτικών Προτεραιοτήτων και των Κωδικών Παρέμβασης του άξονα που προωθείται μέσω της επικείμενης Αναθεώρησης, καλύπτεται πλήρως ο κανονιστικός περιορισμός του κατ' ελάχιστον 50% δεικτοποιημένου προϋπολογισμού του άξονα από τον υφιστάμενο δείκτη του πλαισίου επίδοσης (CO32 της Ε.Π.4c) και γι' αυτό το λόγο διαγράφεται ο υφιστάμενος δείκτης T2213 της Ε.Π.4e (χρήση ΒΣΥ).
4	4e	K2013	ΒΣΥ	ΕΤΠΑ	ΜΕΤ	Ενταγμένα έργα ποδηλατοδρόμων/ μονοπατιών	Αριθμός	2	-	-	-	-	-		Διαγραφή του Βασικού Σταδίου Υλοποίησης K2013 "Ενταγμένα έργα ποδηλατοδρόμων/ μονοπατιών" αφού γίνεται διαγραφή του εξαρτώμενου ειδικού δείκτη εκροών T2213 της Ε.Π.4e.
5	5a, 5b	F100	Οικονομικός	ΕΤΠΑ	ΜΕΤ	Ποσό Πιστοποιημένων Δαπανών	Euros	3.518.104					13.022.796 8.000.000	1.283.385	(**) βλέπε F100 του Άξονα Προτεραιότητας 01
5	5b	T2215	Εκροής	ΕΤΠΑ	ΜΕΤ	Συνολική έκταση περιοχών που καλύπτονται	Hectares	-	-	-	-	-	30		Διαγραφή του δείκτη εκροών T2215 (με χρήση ΒΣΥ) της Ε.Π.5b, διότι μετά την ανακατανομή του Π/Υ μεταξύ των Επενδυτικών Προτεραιοτήτων και των Κωδικών Παρέμβασης του άξονα που προωθείται μέσω της επικείμενης Αναθεώρησης, καταργείται η επενδυτική Προτεραιότητα 5b μέσω της οποίας θα χρηματοδοτούν τις παρεμβάσεις στην περιοχή εφαρμογής της ΟΧΕ Ασωπού, οι οποίες θα χρηματοδοτηθούν από το Ε.Π. ΥΜΕΠΕΡΑΑ.
5	5b	K2014	ΒΣΥ	ΕΤΠΑ	ΜΕΤ	Ενταγμένα έργα αποκατάστασης χώρων	Αριθμός	4	-	-	-	-	-		Διαγραφή του Βασικού Σταδίου Υλοποίησης K2014 "Ενταγμένα έργα αποκατάστασης χώρων" αφού γίνεται διαγραφή του εξαρτώμενου ειδικού δείκτη εκροών T2215 της Ε.Π.5b.
5	5a	CO20	Εκροής	ΕΤΠΑ	ΜΕΤ	Πρόληψη και διαχείριση κινδύνων: Πληθυσμός που ωφελείται αντιπλημμυρικά μέτρα	Άτομα						30.000		Η προσθήκη του νέου δείκτη εκροών CO20 (που αντιστοιχεί στην Ε.Π.5a) στο πλαίσιο επίδοσης προκύπτει αναγκαστικά μετά τη κατάργηση της Ε.Π.5b που προωθείται στην επικείμενη Αναθεώρηση (γίνεται χρήση ΒΣΥ) Πρόκειται για κοινό δείκτη εκροών και η τιμή-στόχος περιλαμβάνει τον πληθυσμό που προβλέπεται να επωφεληθεί από τα έργα αντιμετώπισης πλημμυρών. Έχοντας ως βάση τις περιοχές στις οποίες σχεδιάζεται να γίνουν οι παρεμβάσεις και λαμβάνοντας υπόψη το εύρος των παρεμβάσεων αυτών που επιτρέπει το υπολογισθέν μοναδιαίο κόστος και ο προϋπολογισμός της συγκεκριμένης ΚΠ, πρόκειται να ωφεληθούν 30.000 άτομα
5	5a	K273	ΒΣΥ	ΕΤΠΑ	ΜΕΤ	Ενταγμένα έργα ομβρίων υδάτων	Αριθμός	3							Γίνεται χρήση Βασικού Σταδίου Υλοποίησης (ΒΣΥ) για τον κοινό δείκτη εκροών CO20.
6	6b, 6c, 6d, 6e, 6g	F100	Οικονομικός	ΕΤΠΑ	ΜΕΤ	Ποσό Πιστοποιημένων Δαπανών	Euros	4.394.296					16.668.886 22.908.430	3.558.741	(**) βλέπε F100 του Άξονα Προτεραιότητας 01
6	6c	CO09	Εκροής	ΕΤΠΑ	ΜΕΤ	Αειφόρος Τουρισμός: Αύξηση του αναμενόμενου αριθμού επισκέψεων σε ενισχυόμενες τοποθεσίες πολιτιστικής και φυσικής κληρονομιάς και πόλους έλξης επισκεπτών	επισκέψεις/έτος						20.000 50.000		Μετά την ανακατανομή του Π/Υ μεταξύ των επενδυτικών Προτεραιοτήτων και των Κωδικών Παρέμβασης του άξονα που προωθείται μέσω της επικείμενης Αναθεώρησης, η Ε.Π.6c διαθέτει πλέον άνω του 51% του άξονα και επιπλέον ο υφιστάμενος δείκτης εκροών CO09 (γίνεται χρήση ΒΣΥ) ανταποκρίνεται στον κανονιστικό περιορισμό του κατ' ελάχιστον 50% δεικτοποιημένου προϋπολογισμού του άξονα. Η σημαντική αύξηση των πόρων της επενδυτικής προτεραιότητας 6c οδηγεί και σε μεταβολή της τιμής στόχου για το 2023 του κοινού δείκτη εκροών CO09 Αειφόρος Τουρισμός: «Αύξηση του αναμενόμενου αριθμού επισκέψεων σε ενισχυόμενες τοποθεσίες πολιτιστικής και φυσικής κληρονομιάς και πόλους έλξης επισκεπτών» από 20.000 σε 50.000.
6	6c	K2015	ΒΣΥ	ΕΤΠΑ	ΜΕΤ	Ενταγμένα έργα πολιτιστικής και φυσικής κληρονομιάς	Αριθμός	2						6	Γίνεται αύξηση στη τιμή του Ορόσημου του δείκτη ΒΣΥ, με βάση και την αντίστοιχη αύξηση του προϋπολογισμού της Ε.Π.6c.

Α.Π.	ΕΠΕΝΔΥΤΙΚΗ ΠΡΟΤΕΡΑΙΟΤΗΤΑ	ΚΩΔ. ΔΕΙΚΤΗ	ΕΙΔΟΣ ΔΕΙΚΤΗ (λίστα)	ΤΑΜΕΙΟ (λίστα)	ΚΑΤ. ΠΕΡΙΦ.	ΟΝΟΜΑΣΙΑ ΔΕΙΚΤΗ	ΜΟΝΑΔΑ ΜΕΤΡΗΣΗΣ	ΟΡΟΣΗΜΟ 2018 (*)	ΑΝΔΡΕΣ 2018	ΓΥΝΑΙΚΕΣ 2018	ΑΝΔΡΕΣ 2023	ΓΥΝΑΙΚΕΣ 2023	ΣΤΟΧΟΣ 2023 (*)	ΝΕΑ ΤΙΜΗ ΟΡΟΣΗΜΟΥ (2018) ΜΕ ΒΑΣΗ ΤΗΝ ΑΝΑΘΕΩΡΗΣΗ	ΤΕΚΜΗΡΙΩΣΗ ΤΗΣ ΑΛΛΑΓΗΣ ΣΤΟ ΠΛΑΙΣΙΟ ΕΠΙΔΟΣΗΣ
6	6e	CO38	Εκροής	ΕΤΠΑ	ΜΕΤ	Αστική ανάπτυξη: Δημιουργία ή ανάπλαση υπαίθριων χώρων σε αστικές περιοχές	Τετραγωνικά μέτρα	-	-	-	-	-	9.000		Μετά την ανακατανομή του Π/Υ μεταξύ των επενδυτικών Προτεραιοτήτων και των Κωδικών Παρέμβασης του άξονα που προωθείται μέσω της επικείμενης Αναθεώρησης, καλύπτεται πλήρως ο κανονιστικός περιορισμός του κατ' ελάχιστον 50% δεικτοποιημένου προϋπολογισμού του άξονα από τον υφιστάμενο δείκτη του πλαισίου επίδοσης (CO09 της Ε.Π.6c) και γι' αυτό το λόγο διαγράφεται ο υφιστάμενος δείκτης CO38 της Ε.Π.6e (χρήση ΒΣΥ).
6	6e	K2016	ΒΣΥ	ΕΤΠΑ	ΜΕΤ	Ενταγμένα έργα αναπλάσεων σε αστικές περιοχές	Αριθμός	2	-	-	-	-	-		Διαγραφή του Βασικού Σταδίου Υλοποίησης K2016 "Ενταγμένα έργα αναπλάσεων σε αστικές περιοχές" αφού γίνεται διαγραφή του εξαρτώμενου κοινού δείκτη εκροών CO38 της Ε.Π.6e.
7	7b, 7e	F100	Οικονομικός	ΕΤΠΑ	ΜΕΤ	Ποσό Πιστοποιημένων Δαπανών	Euros	14.251.535					52.754.218 32.283.252	4.989.546	(**) βλέπε F100 του Άξονα Προτεραιότητας 01
7	7b	CO14	Εκροής	ΕΤΠΑ	ΜΕΤ	Οδικό δίκτυο: Συνολικό μήκος ανακατασκευασμένων ή αναβαθμισμένων οδών	χλμ.	-	-	-	-	-	15		Διαγραφή του υφιστάμενου δείκτη εκροών CO14 (γίνεται χρήση ΒΣΥ) που αντιστοιχεί στην Ε.Π.7b, αφού μετά την ανακατανομή του Π/Υ μεταξύ των επενδυτικών Προτεραιοτήτων και των Κωδικών Παρέμβασης του άξονα που προωθείται μέσω της επικείμενης Αναθεώρησης, η Ε.Π.7e καταλαμβάνει το 66% σχεδόν των πόρων του ΑΠ, επομένως αναγκαστικά θα πρέπει να χρησιμοποιηθεί δείκτης από την Ε.Π.7e (κανονιστικός περιορισμός για κατ' ελάχιστο δεικτοποιημένο προϋπολογισμό του 50% του συνολικού προϋπολογισμού του Άξονα Προτεραιότητας)
7	7b	K2017	ΒΣΥ	ΕΤΠΑ	ΜΕΤ	Ενταγμένα έργα ανακατασκευής ή βελτίωσης οδών	Αριθμός	2	-	-	-	-	-		Διαγραφή του Βασικού Σταδίου Υλοποίησης K2017 "Ενταγμένα έργα ανακατασκευής ή βελτίωσης οδών" αφού γίνεται διαγραφή του εξαρτώμενου κοινού δείκτη εκροών CO14 της Ε.Π.7b.
7	7b	CO13	Εκροής	ΕΤΠΑ	ΜΕΤ	Οδικό δίκτυο: Συνολικό μήκος νέων οδών	χλμ.	-	-	-	-	-	18,5		Διαγραφή του υφιστάμενου δείκτη εκροών CO13 (γίνεται χρήση ΒΣΥ) που αντιστοιχεί στην Ε.Π.7b, αφού μετά την ανακατανομή του Π/Υ μεταξύ των επενδυτικών Προτεραιοτήτων και των Κωδικών Παρέμβασης του άξονα που προωθείται μέσω της επικείμενης Αναθεώρησης, η Ε.Π.7e καταλαμβάνει το 66% σχεδόν των πόρων του ΑΠ, επομένως αναγκαστικά θα πρέπει να χρησιμοποιηθεί δείκτης από την Ε.Π.7e (κανονιστικός περιορισμός για κατ' ελάχιστο δεικτοποιημένο προϋπολογισμό του 50% του συνολικού προϋπολογισμού του Άξονα Προτεραιότητας)
7	7b	K2018	ΒΣΥ	ΕΤΠΑ	ΜΕΤ	Ενταγμένα έργα νέων οδών	Αριθμός	4	-	-	-	-	-		Διαγραφή του Βασικού Σταδίου Υλοποίησης K2018 "Ενταγμένα έργα νέων οδών" αφού γίνεται διαγραφή του εξαρτώμενου κοινού δείκτη εκροών CO13 της Ε.Π.7b.
7	7e	SO010	Εκροής	ΕΤΠΑ	ΜΕΤ	Μήκος Δικτύου ΦΑ	km						326		Στην προτεινόμενη αναθεώρηση μεταβάλλεται πλήρως η λογική της παρέμβασης του άξονα και η στόχευση εστιάζει στην χρηματοδότηση έργων ενεργειακών και όχι μεταφορικών υποδομών. Άμεση συνέπεια της μεταβολής της χρηματοδοτικής βαρύτητας των επενδυτικών προτεραιοτήτων που συνθέτουν τον άξονα είναι η επιβεβλημένη χρήση του δείκτη εκροών T2225 «Μήκος Δικτύου ΦΑ» της Ε.Π.7e που αντιπροσωπεύει το 66% των πόρων του Άξονα και του σχετιζόμενου δείκτη ΒΣΥ K2017 «Ενταγμένα έργα φυσικού αερίου» και επομένως καλύπτει πλήρως τον κανονιστικό περιορισμό του κατ' ελάχιστο δεικτοποιημένου προϋπολογισμού του 50% του συνολικού προϋπολογισμού του Άξονα Προτεραιότητας.
7	7e	K274	ΒΣΥ	ΕΤΠΑ	ΜΕΤ	Ενταγμένα έργα φυσικού αερίου	Αριθμός	1							Γίνεται χρήση Βασικού Σταδίου Υλοποίησης (ΒΣΥ) για τον ειδικό δείκτη εκροών T2225.
8	8iii, 8v	F100	Οικονομικός	ΕΚΤ	ΜΕΤ	Ποσό Πιστοποιημένων Δαπανών	Euros	980.520					3.096.664 6.096.664	992.893	(**) βλέπε F100 του Άξονα Προτεραιότητας 01
8	8v	CO05	Εκροής	ΕΚΤ	ΜΕΤ	απασχολούμενοι, συμπεριλαμβανομένων των αυτοαπασχολούμενων	Αριθμός	210	112 145	98 167	280 485	320 555	600 1.040	312	Η αύξηση προϋπολογισμού της Ε.Π.8v που προέκυψε από την Αναθεώρηση μεταβάλει (αυξάνει) αναλογικά τις τιμές στόχου και οροσήμου του δείκτη.
9	9a, 9d	F100	Οικονομικός	ΕΤΠΑ	ΜΕΤ	Ποσό Πιστοποιημένων Δαπανών	Euros	3.338.984					12.359.754 30.613.972	4.734.778	(**) βλέπε F100 του Άξονα Προτεραιότητας 01

Α.Π.	ΕΠΕΝΔΥΤΙΚΗ ΠΡΟΤΕΡΑΙΟΤΗΤΑ	ΚΩΔ. ΔΕΙΚΤΗ	ΕΙΔΟΣ ΔΕΙΚΤΗ (λίστα)	ΤΑΜΕΙΟ (λίστα)	ΚΑΤ. ΠΕΡΙΦ.	ΟΝΟΜΑΣΙΑ ΔΕΙΚΤΗ	ΜΟΝΑΔΑ ΜΕΤΡΗΣΗΣ	ΟΡΟΣΗΜΟ 2018 (*)	ΑΝΔΡΕΣ 2018	ΓΥΝΑΙΚΕΣ 2018	ΑΝΔΡΕΣ 2023	ΓΥΝΑΙΚΕΣ 2023	ΣΤΟΧΟΣ 2023 (*)	ΝΕΑ ΤΙΜΗ ΟΡΟΣΗΜΟΥ (2018) ΜΕ ΒΑΣΗ ΤΗΝ ΑΝΑΘΕΩΡΗΣΗ	ΤΕΚΜΗΡΙΩΣΗ ΤΗΣ ΑΛΛΑΓΗΣ ΣΤΟ ΠΛΑΙΣΙΟ ΕΠΙΔΟΣΗΣ
9	9a	CO36	Εκροής	ΕΤΠΑ	ΜΕΤ	Υγεία: Πληθυσμός που καλύπτεται από βελτιωμένες υπηρεσίες υγείας	Άτομα						50.000 75.000		Αύξηση της τιμής στόχου (2023) του κοινού δείκτη εκροών λόγω της αύξησης του προϋπολογισμού του ΚΠ 53 «Υποδομές στον τομέα της υγείας» της Ε.Π.9a.
9	9a	K2019	ΒΣΥ	ΕΤΠΑ	ΜΕΤ	Ενταγμένα έργα στον τομέα της υγείας	Αριθμός	3							Καμία αλλαγή σε σχέση με το εγκεκριμένο πλαίσιο επίδοσης.
10	9i, 9ii, 9iii, 9iv, 9v, 9vi	F100	Οικονομικός	ΕΚΤ	ΜΕΤ	Ποσό Πιστοποιημένων Δαπανών	Euros	12.260.920					59.674.122 56.674.122	8.712.135	(**) βλέπε F100 του Άξονα Προτεραιότητας 01
10	9iii, 9iv	5502	Εκροής	ΕΚΤ	ΜΕΤ	Αριθμός υποστηριζόμενων δομών	Αριθμός	18					47 48		Αφορά κάποια μικρή αναπροσαρμογή στη τιμή στόχου του δείκτη εκροής, που λαμβάνει υπόψη την στοχοθέτηση των αντίστοιχων ενταγμένων έργων των σχετικών προσκλήσεων που εκδόθηκαν στα πλαίσια της Ε.Π.9iii του Ε.Π. Στερεάς Ελλάδας 2014 -2020.
10	9i, 9iii	10501	Εκροής	ΕΚΤ	ΜΕΤ	Άτομα που αποδεσμεύονται από τη φροντίδα εξαρτώμενων ατόμων	Αριθμός	2.313	22,00	2.291,00	312,00	5.877,00	6.189		Καμία αλλαγή σε σχέση με το εγκεκριμένο πλαίσιο επίδοσης.
10	9iiii	11501	Εκροής	ΕΚΤ	ΜΕΤ	Αριθμός σχολικών μονάδων που επωφελούνται από εκπαιδευτικές παρεμβάσεις	Αριθμός	70					200		Καμία αλλαγή σε σχέση με το εγκεκριμένο πλαίσιο επίδοσης.
40	9i	CO01	Εκροής	ΕΚΤ	ΜΕΤ	άνεργοι, συμπεριλαμβανομένων των μακροχρόνια ανέργων	Αριθμός	350	70,00	280,00	220,00	880,00	1.100	-	Ο δείκτης CO01 ο οποίος εμφανίζει πρόβλημα επίτευξης των τιμών για το έτος 2018, ανήκει στους δείκτες εκροών οι οποίοι - το 2014/2017 - συμπεριλήφθησαν στους δείκτες Πλαισίου επίδοσης, προκειμένου να συμβάλουν στην απαίτηση της κάλυψης τουλάχιστον του 50% του π/υ του Άξονα Προτεραιότητας από τους π/υ των δράσεων στις οποίες οι εν λόγω δείκτες αντιστοιχούν. Στην παρούσα φάση, με την αλλαγή της στρατηγικής των αρμόδιων Υπουργείων (Εργασίας, Εσωτερικών, Παιδείας) που οδηγεί στην παράταση της υλοποίησης των πράξεων: - Κέντρα Κοινότητας (με την παράλληλη ενίσχυσή τους (διεύρυνση) για την παροχή υπηρεσιών σε οικογένειες (ΚΣΟΙ) και ηλικιωμένους (ΟΦΗΛΙ)) - Δομές για άστεγους - Κέντρα Ημερήσιας Φροντίδας Ηλικιωμένων - Κέντρα Δημέρευσης - Ημερήσιας Φροντίδας Ατόμων με Αναπηρία (ΚΔΗΦ) - Δομές Συμβουλευτικής και Ξενώνες για γυναίκες θύματα βίας - Παράλληλη εκπαιδευτική στήριξη παιδιών ΕΚΟ, καθώς και με τους πρόσθετους πόρους που εγκρίθηκαν στην Αναθεώρηση Έτους 2017 (Τεχνική Προσαρμογή) για την δράση της «Εναρμόνισης επαγγελματικής και Οικογενειακής Ζωής», ο π/υ των προαναφερομένων πράξεων αυξάνεται και επαρκεί για την κάλυψη του 50% του ΑΠ. επομένως δεν απαιτείται η διατήρηση του ανωτέρω δείκτη και προτείνεται η διαγραφή του.
11	10a	F100	Οικονομικός	ΕΤΠΑ	ΜΕΤ	Ποσό Πιστοποιημένων Δαπανών	Euros	3.338.984					12.359.754	1.948.780	(**) βλέπε F100 του Άξονα Προτεραιότητας 01
44	40a	T2261	Εκροής	ΕΤΠΑ	ΜΕΤ	Δυναμικότητα ενισχυόμενων υποδομών δευτεροβάθμιας, τριτοβάθμιας και επαγγελματικής εκπαίδευσης	Άτομα	-	-	-	-	-	6.460		Διαγράφεται ο ειδικός δείκτης εκροών T2261 από το πλαίσιο επίδοσης καθώς επίσης και από τους επιχειρησιακούς δείκτες του προγράμματος, αφού πλέον ο κοινός δείκτης CO35, μετά την ανακατανομή του προϋπολογισμού μεταξύ των Κωδικών Παρέμβασης του άξονα, αντιστοιχεί σε παρεμβάσεις του ΚΠ51 που αφορούν τη πρωτοβάθμια και δευτεροβάθμια εκπαίδευση και επιπλέον συγκεντρώνει το μεγαλύτερο μέρος του προϋπολογισμού του άξονα.
44	40a	K2020	ΒΣΥ	ΕΤΠΑ	ΜΕΤ	Ενταγμένα έργα στην δευτεροβάθμια, τριτοβάθμια και επαγγελματική εκπαίδευση	Αριθμός	4	-	-	-	-	-		Διαγραφή του Βασικού Σταδίου Υλοποίησης K2020 "Ενταγμένα έργα στην δευτεροβάθμια, τριτοβάθμια και επαγγελματική εκπαίδευση" αφού γίνεται διαγραφή του εξαρτώμενου ειδικού δείκτη εκροών T2261 της Ε.Π.10a.

Α.Π.	ΕΠΕΝΔΥΤΙΚΗ ΠΡΟΤΕΡΑΙΟΤΗΤΑ	ΚΩΔ. ΔΕΙΚΤΗ	ΕΙΔΟΣ ΔΕΙΚΤΗ (λίστα)	ΤΑΜΕΙΟ (λίστα)	ΚΑΤ. ΠΕΡΙΦ.	ΟΝΟΜΑΣΙΑ ΔΕΙΚΤΗ	ΜΟΝΑΔΑ ΜΕΤΡΗΣΗΣ	ΟΡΟΣΗΜΟ 2018 (*)	ΑΝΔΡΕΣ 2018	ΓΥΝΑΙΚΕΣ 2018	ΑΝΔΡΕΣ 2023	ΓΥΝΑΙΚΕΣ 2023	ΣΤΟΧΟΣ 2023 (*)	ΝΕΑ ΤΙΜΗ ΟΡΟΣΗΜΟΥ (2018) ΜΕ ΒΑΣΗ ΤΗΝ ΑΝΑΘΕΩΡΗΣΗ	ΤΕΚΜΗΡΙΩΣΗ ΤΗΣ ΑΛΛΑΓΗΣ ΣΤΟ ΠΛΑΙΣΙΟ ΕΠΙΔΟΣΗΣ
11	10a	CO35	Εκροής	ΕΤΠΑ	ΜΕΤ	Παιδική μέριμνα και εκπαίδευση: Δυναμικότητα ενισχυόμενων υποδομών παιδικής μέριμνας ή εκπαίδευσης	Άτομα						1.710		Η προσθήκη του κοινού δείκτη εκροών CO35 στο πλαίσιο επίδοσης θεωρείται επιβεβλημένη μετά την ανακατανομή των πόρων μεταξύ των ΚΠ του άξονα που προωθείται στην επικείμενη αναθεώρηση, αφού έτσι καλύπτεται πλήρως ο κανονιστικός περιορισμός του κατ' ελάχιστον 50% δεικτοποιημένου προϋπολογισμού του άξονα. Ο κοινός δείκτης εκροών και ο συνδεδεμένος δείκτης Βασικού Σταδίου υλοποίησης αντιστοιχίζονται με την λογική της παρεμβάσης της επενδυτικής και τις παραγόμενες εκροές της ΚΠ 51 Εκπαιδευτική υποδομή για σχολική εκπαίδευση (δημοτικό και γενική δευτεροβάθμια που αντιπροσωπεύει το 80% των πόρων του άξονα)
11	10a	K275	ΒΣΥ	ΕΤΠΑ	ΜΕΤ	Ενταγμένα έργα στην πρωτοβάθμια και δευτεροβάθμια εκπαίδευση	Αριθμός	4							Γίνεται χρήση Βασικού Σταδίου Υλοποίησης (ΒΣΥ) για τον κοινό δείκτη εκροών CO35. Το ορόσημο (4) για το 2018 του δείκτη ΒΣΥ Κ2020 «Ενταγμένα έργα στην πρωτοβάθμια και δευτεροβάθμια εκπαίδευση» ταυτίζεται με την τιμή στόχο του καταργούμενου δείκτη ΒΣΥ «Ενταγμένα έργα στην δευτεροβάθμια, τριτοβάθμια και επαγγελματική εκπαίδευση»

(*) Σημείωση: Με κόκκινο χρώμα σημειώνεται η προσθήκη νέων δεικτών (και νέων τιμών στόχου, οροσήμων) που προκύπτει από την προτεινόμενη αναθεώρηση, ενώ το μαύρο χρώμα αφορά στους υφιστάμενους δείκτες του Πλαισίου Επιδόσεων (τελευταίο εγκεκριμένο Πρόγραμμα πριν την προτεινόμενη αναθεώρηση).

(**) Η τεκμηρίωση αλλαγής του ορόσημου του οικονομικού δείκτη (F100) είναι η ίδια για όλους τους Άξονες Προτεραιότητας του Προγράμματος

Ε.3. Προσθήκη νέων Κωδικών Παρέμβασης (ΚΠ) ανά Άξονα Προτεραιότητας του Ε.Π.

Στην ενότητα αυτή γίνεται διερεύνηση της ανάγκης προσθήκης νέων κωδικών παρέμβασης ανά Άξονα Προτεραιότητας, βάσει της ανάλυσης που έγινε στην Ενότητα της Αποδοτικότητας και της κατανομής των νέων πόρων.

Στα πλαίσια του ΑΠ 1 «Ενίσχυση της έρευνας, της τεχνολογικής ανάπτυξης και της καινοτομίας» και πιο συγκεκριμένα στην Ε.Π.1b προτείνεται η προσθήκη δύο νέων Κωδικών Παρέμβασης (ΚΠ), του ΚΠ 62 «Μεταφορά τεχνολογίας και συνεργασία πανεπιστημίων - επιχειρήσεων κατ' εξοχή προς όφελος ΜΜΕ» και ΚΠ 02 «Διεργασίες έρευνας και καινοτομίας στις μεγάλες επιχειρήσεις», ενώ αντίθετα προτείνεται η διαγραφή του ΚΠ 64 «Διεργασίες έρευνας και καινοτομίας σε ΜΜΕ (συμπεριλαμβανομένων συστημάτων κουπονιών, διεργασιών, σχεδιασμού, υπηρεσιών και κοινωνικής καινοτομίας)». Η αναγκαιότητα της προσθήκης των νέων ΚΠ προέρχεται από την αλλαγή στη λογική της παρέμβασης που στοχεύει πλέον στην ενίσχυση συμπράξεων μεγάλων και μικρομεσαίων επιχειρήσεων της Περιφέρειας με ερευνητικά κέντρα. Έμφαση θα δοθεί στις εξωστρεφείς επιχειρήσεις της Περιφέρειας που δραστηριοποιούνται στους κλάδους που ανέδειξε η RIS. Οι διατιθέμενοι πόροι στους δύο νέους Κωδικούς Παρέμβασης καλύπτουν άνω του 90% των πόρων της ΕΠ 1b και του ΑΠ 1 συνακόλουθα, αφού προτείνεται η κατάργηση της ΕΠ 1a.

Σε ότι αφορά τους συνδεδεμένους κοινούς δείκτες εκροών είναι και για τους δύο νέους ΚΠ62 & 02, ο κοινός δείκτης εκροών CO26 «Έρευνα και καινοτομία: Αριθμός επιχειρήσεων που συνεργάζονται με ερευνητικά ινστιτούτα».

Στον ΑΠ 3 «Βελτίωση της ανταγωνιστικότητας των μικρομεσαίων επιχειρήσεων» συνολικά προτείνεται η προσθήκη τριών νέων ΚΠ. Πιο συγκεκριμένα στην ΕΠ 3a προτείνεται η εισαγωγή ενός νέου ΚΠ 66 «Προηγμένες υπηρεσίες στήριξης για ΜΜΕ και ομίλους ΜΜΕ (συμπεριλαμβανομένων των υπηρεσιών διαχείρισης, μάρκετινγκ και σχεδιασμού)» προκειμένου να καλυφθούν οι ανάγκες που προκύπτουν από το ήδη ενταγμένο έργο που αφορά το Κέντρο Υποστήριξης των ΜΜΕ, καθώς επίσης και τη κάλυψη της στρατηγικής για ολοκληρωμένη χωρική προσέγγιση που αφορά την ΟΧΕ ΛΑΠ Ασωπού. Ο κοινός δείκτης εκροών με τον οποίον συνδέεται ο ΚΠ66 είναι ο CO04 «Παραγωγική Επένδυση: Αριθμός Επιχειρήσεων που λαμβάνουν μη οικονομική στήριξη», ενώ οι διατιθέμενοι πόροι στον ΚΠ καλύπτουν άνω του 50% των πόρων της ΕΠ 3a. Αντίθετα προτείνεται η διαγραφή των ΚΠ 64 «Διεργασίες έρευνας και καινοτομίας σε ΜΜΕ» & ΚΠ 01 «Γενική παραγωγική επένδυση στις μικρές και μεσαίες επιχειρήσεις (ΜΜΕ)».

Όσο αφορά στην ΕΠ 3c προτείνεται η προσθήκη ως νέου του ΚΠ 67 «επιχειρησιακή ανάπτυξη ΜΜΕ, στήριξη στην επιχειρηματικότητα και φυτωρίων επιχειρήσεων» για την κάλυψη των αναγκών που θα προκύψουν στα πλαίσια των δράσεων του Ταμείου Επιχειρηματικότητας (ΤΕΠΙΧ II). Με βάση την προτεινόμενη κατανομή ο νέος ΚΠ67 καταλαμβάνει το 22% των διατιθέμενων πόρων της ΕΠ 3c και συνδέεται με τον κοινό δείκτη εκροών CO03 «Παραγωγική Επένδυση: Αριθμός Επιχειρήσεων που λαμβάνουν οικονομική στήριξη πλην των επιχορηγήσεων». Αντίθετα, λόγω αλλαγής στη λογική της παρέμβασης, προτείνεται η διαγραφή του ΚΠ 75 «Ανάπτυξη και προβολή των εμπορικών τουριστικών

υπηρεσιών στις ή για τις ΜΜΕ» ο οποίος θα αχρησιμοποιηθεί αποκλειστικά στο πλαίσιο της ΕΠ 3d.

Στην ΕΠ 3d προτείνεται η προσθήκη ως νέου του ΚΠ 75 «Ανάπτυξη και προβολή των εμπορικών τουριστικών υπηρεσιών στις ή για τις ΜΜΕ» με στόχο την χρηματοδότηση σχετικών δράσεων που στοχεύουν στην ενίσχυση της εξωστρέφειας των επιχειρήσεων της Περιφέρειας. Ο ΚΠ 75 καλύπτει πλέον το 39% των διατιθέμενων πόρων της ΕΠ 3d, ενώ ο συνδεδεμένος κοινός δείκτης εκρών είναι ο CO04 «Παραγωγική επένδυση: Αριθμός επιχειρήσεων που λαμβάνουν μη οικονομική στήριξη».

Στον ΑΠ 06 «Προστασία του περιβάλλοντος και προώθηση της αποδοτικότητας των πόρων» συνολικά προτείνεται η προσθήκη τεσσάρων νέων Κωδικών Παρέμβασης (ΚΠ). Αναλυτικότερα στην ΕΠ 6b προτείνεται η προσθήκη του ΚΠ 20 «Παροχή νερού για ανθρώπινη κατανάλωση (υποδομή εξαγωγής, επεξεργασίας, αποθήκευσης και διανομής)», προκειμένου να ανταποκρίνεται με μεγαλύτερη ορθότητα στις ανάγκες της λογικής της παρέμβασης που εστιάζεται στην βελτίωση των υποδομών ύδρευσης, ενώ οι ανάγκες του τομέα της επεξεργασίας υγρών αποβλήτων θα χρηματοδοτηθούν από το Ταμείο Συνοχής και ως εκ τούτου προτείνεται η διαγραφή του ΚΠ 21 «Διαχείριση αποβλήτων και εξοικονόμηση πόσιμου νερού». Ο προτεινόμενος ΚΠ 20 καλύπτει το σύνολο των διατιθέμενων πόρων της ΕΠ 6b, ενώ συνδέεται άμεσα με τον κοινό δείκτη εκρών CO18 «Υδρευση: Πρόσθετος πληθυσμός που εξυπηρετείται από βελτιωμένη παροχή νερού».

Στην ΕΠ 6ε προτείνεται η προσθήκη ως νέου του ΚΠ 84 «Ολοκληρωμένη πρόληψη και έλεγχος της ρύπανσης (IPPC)» προκειμένου να καλυφθούν συγκεκριμένες δράσεις στα πλαίσια της στρατηγικής για ολοκληρωμένη χωρική προσέγγιση που αφορά την ΟΧΕ ΛΑΠ Ασωπού.

Στην ΕΠ 6g προτείνεται η προσθήκη ως νέων των ΚΠ 19 «Διαχείριση εμπορικών, βιομηχανικών ή επικίνδυνων αποβλήτων» και ΚΠ 69 «Στήριξη φιλοπεριβαλλοντικών εργασιών παραγωγής και αποδοτικότητα των πόρων στις ΜΜΕ» προκειμένου να καλυφθούν οι σχετικές δράσεις στα πλαίσια της στρατηγικής για ολοκληρωμένη χωρική προσέγγιση που αφορά την ΟΧΕ ΛΑΠ Ασωπού η οποία ολοκληρώθηκε πρόσφατα. Αντίθετα, προτείνεται η διαγραφή του υφιστάμενου ΚΠ 89 «Αποκατάσταση βιομηχανικών χώρων και μολυσμένης γης», αφού δεν καλύπτει την ανασχεδιασμένη λογική της παρέμβασης της ΕΠ 6g. Το σύνολο των διατιθέμενων πόρων της ΕΠ 6g καλύπτεται από την προσθήκη των δύο νέων ΚΠ, ενώ οι κοινοί δείκτες εκρών CO01 «Παραγωγικές Επενδύσεις: Αριθμός επιχειρήσεων που λαμβάνουν στήριξη» και ο CO02 «Παραγωγικές Επενδύσεις: Αριθμός επιχειρήσεων που λαμβάνουν επιχορηγήσεις» συνδέονται άμεσα με τον ΚΠ 69, που αφορά στην ενίσχυση της Πράσινης Επιχειρηματικότητας στα πλαίσια της στρατηγικής ΟΧΕ Ασωπού.

Τέλος, στον ΑΠ 7 «Προώθηση των βιώσιμων μεταφορών και άρση των προβλημάτων σε βασικές υποδομές δικτύων» προτείνεται η προσθήκη ως νέου στην Ε.Π.7b του ΚΠ 44 «Εξυπνα συστήματα μεταφορών (συμπεριλαμβανομένης της εισαγωγής της διαχείρισης της ζήτησης, συστημάτων διοδίων, συστημάτων παρακολούθησης, ελέγχου και πληροφοριών ΤΠ)» προκειμένου να καλυφθούν οι σχετικές ανάγκες που προκύπτουν από ήδη ενταγμένο έργο που αφορά στην προμήθεια εξοπλισμού για τη βελτίωση της ασφάλειας των χρηστών του οδικού δικτύου. Ο νέος ΚΠ44 καλύπτει άνω του 18% των διατιθέμενων πόρων της ΕΠ 7b. Αντίθετα με βάση την αναθεωρημένη λογική της παρέμβασης της Ε.Π.7b, προτείνεται η διαγραφή του ΚΠ 36 «Πολυτροπικές μεταφορές».

Ε.4. Συμπεράσματα – Προτάσεις

Τα συμπεράσματα-προτάσεις κωδικοποιούνται ανά Άξονα Προτεραιότητας με βάση τα αντίστοιχα συμπεράσματα-προτάσεις των επιμέρους ενοτήτων, ως προς την αποτελεσματικότητα, την επίτευξη των στόχων του Πλαισίου Επιδόσεων, την εκτίμηση της αποδοτικότητας και την εκτίμηση επικαιρότητας της λογικής της παρέμβασης.

ΑΞΟΝΑΣ ΠΡΟΤΕΡΑΙΟΤΗΤΑΣ 1: Ενίσχυση της έρευνας, της τεχνολογικής ανάπτυξης και της καινοτομίας

Οι στόχοι του Άξονα στο υφιστάμενο Πλαίσιο Επιδόσεων δεν επιτυγχάνονται. Η ολοκλήρωση της διαδικασίας της επιχειρηματικής ανακάλυψης σε συνδυασμό με την σημειωθείσα καθυστέρηση επιβάλλει αλλαγές στη λογική της παρέμβασης του Άξονα που επιφέρουν την τροποποίηση των Κωδικών Παρέμβασης, την αλλαγή των δεικτών εκροών και συνακόλουθα την αντικατάσταση των δεικτών που συνθέτουν το Πλαίσιο Επιδόσεων ώστε να ανταποκρίνονται στη νέα χρηματοδοτική βαρύτητα των Κωδικών Παρέμβασης. Η αναθεωρημένη λογική της παρέμβασης του Άξονα οδηγεί και στον επαναπροσδιορισμό του μοναδιαίου κόστους των παρεμβάσεων. Η κατάργηση της επενδυτικής προτεραιότητας 1α οδηγεί και στη διαγραφή του αντίστοιχου ειδικού στόχου και στη μεταφορά των πόρων της στην ΕΠ 1β.

ΑΞΟΝΑΣ ΠΡΟΤΕΡΑΙΟΤΗΤΑΣ 2 : Βελτίωση της πρόσβασης, της χρήσης και της ποιότητας των τεχνολογιών των πληροφοριών και των επικοινωνιών

Οι στόχοι του Άξονα στο υφιστάμενο Πλαίσιο Επιδόσεων δεν επιτυγχάνονται. Η ολοκλήρωση των Στρατηγικών των χωρικών παρεμβάσεων (ΟΧΕ, ΒΑΑ) οδηγεί στην ανάγκη αύξησης των πόρων της επενδυτικής προτεραιότητας 2c. Δεν απαιτείται αλλαγή των Κωδικών Παρέμβασης αλλά επιβάλλεται η αλλαγή των δεικτών αποτελέσματος του Άξονα για λόγους εναρμόνισης με το Σύστημα Δεικτών του ΕΣΠΑ αλλά και καλύτερης αντιστοίχισης με τη λογική της παρέμβασης. Αναφορικά με το Πλαίσιο Επιδόσεων πλην της μεταβολής της τιμής στόχου για την τιμή του οροσήμου του 2018 του δείκτη F100 κρίνεται αναγκαία η προσθήκη δείκτη Βασικού Σταδίου Υλοποίησης. Οι μεταβολές στο εξωτερικό περιβάλλον, ιδιαίτερα σε σχέση με την δυνατότητα πρόσβασης των επιχειρήσεων σε τραπεζικό δανεισμό, οδηγεί στην ανάγκη της μεταβολής του ποσοστού συγχρηματοδότησης παραμετρος που επιδρά στο μοναδιαίο κόστος των παρεμβάσεων της ΕΠ 2b.

ΑΞΟΝΑΣ ΠΡΟΤΕΡΑΙΟΤΗΤΑΣ 3: Βελτίωση της ανταγωνιστικότητας των μικρομεσαίων επιχειρήσεων

Οι στόχοι του Άξονα στο υφιστάμενο Πλαίσιο Επιδόσεων δεν επιτυγχάνονται. Η ολοκλήρωση της διαδικασίας της επιχειρηματικής ανακάλυψης σε συνδυασμό με την σημειωθείσα καθυστέρηση στην ενεργοποίηση επιβάλλει αλλαγές στη λογική της παρέμβασης του Άξονα που επιφέρουν την τροποποίηση των Κωδικών Παρέμβασης, την αλλαγή των δεικτών εκροών και συνακόλουθα την αντικατάσταση των δεικτών που συνθέτουν το Πλαίσιο Επιδόσεων ώστε να ανταποκρίνονται στην νέα χρηματοδοτική βαρύτητα των Κωδικών Παρέμβασης. Η αναθεωρημένη λογική της παρέμβασης του Άξονα οδηγεί και στον επαναπροσδιορισμό του μοναδιαίου κόστους των παρεμβάσεων. Με την προτεινόμενη αναθεώρηση αντιμετωπίζονται και τα προβλήματα επικαλύψεων που υπήρχαν σε επίπεδο

ενδεικτικών πράξεων, Κωδικών Παρέμβασης αλλά και στόχευσης ομάδων δικαιούχων τόσο μεταξύ των τριών επενδυτικών προτεραιοτήτων που συνθέτουν τον Άξονα αλλά και με την επενδυτική προτεραιότητα 1b. Κρίνεται επιβεβλημένη η χρήση δεικτών Βασικού Σταδίου Υλοποίησης. Η μικρή μείωση του προϋπολογισμού του Άξονα δεν επιφέρει αλλαγή στην στοχοθέτηση των δεικτών αποτελέσματος.

ΑΞΟΝΑΣ ΠΡΟΤΕΡΑΙΟΤΗΤΑΣ 4: Υποστήριξη της μετάβασης προς μια οικονομία χαμηλών εκπομπών διοξειδίου του άνθρακα σε όλους τους τομείς

Οι χρηματοδοτικές μεταβολές των επενδυτικών προτεραιοτήτων στο εσωτερικό του Άξονα (αύξηση των πόρων της ΕΠ 4c με ισόποση μείωση των πόρων της ΕΠ 4e οδηγούν σε μεταβολή των δεικτών που συνθέτουν το Πλαίσιο Επιδόσεων (διαγραφή των δεικτών της ΕΠ 4e) οι στόχοι του οποίου δεν επιτυγχάνονται. Οι Κωδικοί Παρέμβασης και οι δείκτες εκρών παραμένουν αμετάβλητοι, αντίθετα χρήζουν αλλαγής οι δείκτες αποτελέσματος ώστε να σχετίζονται με την στοχοθέτηση (εξοικονόμηση ενέργειας στην ΕΠ 4c) και το είδος των έργων που θα χρηματοδοτηθούν από τις Στρατηγικές ΒΑΑ στην ΕΠ4e.

ΑΞΟΝΑΣ ΠΡΟΤΕΡΑΙΟΤΗΤΑΣ 5: Προώθηση της προσαρμογής στην κλιματική αλλαγή, της πρόληψης και της διαχείρισης κινδύνων

Η οριστικοποίηση του περιεχομένου της ΟΧΕ Ασωπού αλλά και η επαναξέταση της λογικής της παρέμβασης του Άξονα οδηγεί στην κατάργηση της Ε.Π. 5b , την αύξηση των πόρων της Ε.Π. 5a και την προσθήκη νέου δείκτη εκρών ενώ παράλληλα οδηγεί και σε πλήρη μεταβολή των δεικτών που συνθέτουν το πλαίσιο επίδοσης οι στόχοι του οποίου όμως αναμένεται να επιτευχθούν.

ΑΞΟΝΑΣ ΠΡΟΤΕΡΑΙΟΤΗΤΑΣ 6: Προστασία του περιβάλλοντος και προώθηση της αποδοτικότητας των πόρων

Κρίνεται αναγκαία η αύξηση των πόρων του Άξονα για την κάλυψη των αναγκών σε υποδομές ύδρευσης αλλά και των αυξημένων απαιτήσεων των χωρικών στρατηγικών (ΟΧΕ – ΒΑΑ) για έργα τουρισμού –πολιτισμού. Η αύξηση των πόρων του Άονα επιφέρει αύξηση των τιμών στόχου του δείκτη εκρών της ΕΠ 6c και την τροποποίηση των δεικτών που συνθέτουν το Πλαίσιο Επιδόσεων. Η Ολοκλήρωση της ΟΧΕ Ασωπου οδηγεί στην ανάγκη προσθήκης Κωδικών Παρέμβασης στην ΕΠ 6g ενώ η ολοκλήρωση των Στρατηγικών ΒΑΑ επιφέρει αλλαγές στη λογική της παρέμβασης και, συνακόλουθα, στους δείκτες εκρών και αποτελεσμάτων της ΕΠ 6e. Για λόγους εναρμόνισης με το Σύστημα Δεικτών του ΕΣΠΑ τροποποιούνται και οι δείκτες εκρών και αποτελεσμάτων της ΕΠ 6b. Οι τιμές στόχοι των οροσήμων του αναθεωρημένου Πλαισίου Επιδόσεων επιτυγχάνονται.

ΑΞΟΝΑΣ ΠΡΟΤΕΡΑΙΟΤΗΤΑΣ 7: Προαγωγή των βιώσιμων μεταφορών και εξάλειψη των σημείων συμφόρησης σε υποδομές βασικών δικτύων

Ο σημαντικότερος από πλευράς χρηματοδοτικής βαρύτητας Άξονας του Προγράμματος χαρακτηρίζεται από την προβληματική πορεία εξέλιξης των οδικών έργων και την αλλαγή προτεραιοτήτων της Περιφέρειας στον τομέα των υποδομών που θέτει ως πρώτη προτεραιότητα την επέκταση του δικτύου Φυσικού Αερίου . Αποτέλεσμα των ανωτέρω είναι η μεταβολή της λογικής της παρέμβασης του Άξονα με την σημαντική ενίσχυση των πόρων της

ΕΠ 7ε «Βελτίωση της ενεργειακής απόδοσης και της ασφάλειας του εφοδιασμού» που επιφέρει και την τροποποίηση του Πλαισίου Επιδόσεων, τη μείωση των τιμών στόχου των δεικτών εκροών της ΕΠ 7b, την αύξηση των τιμών στόχου του δείκτη εκροών της ΕΠ 7ε και τέλος την προσθήκη αλλά και τη διαγραφή ΚΠ στην ΕΠ 7b. Οι τιμές στοχοι του αναθεωρημένου Πλαισίου Επιδόσεων οριακά μπορεί να επιτευχθούν.

ΑΞΟΝΑΣ ΠΡΟΤΕΡΑΙΟΤΗΤΑΣ 8 : Προώθηση της βιώσιμης απασχόλησης υψηλής ποιότητας - ΕΚΤ

Η αύξηση των πόρων του Άξονα επιφέρει και αύξηση των τιμών στόχου της επενδυτικής προτεραιότητας 8ν. Οι στόχοι του Πλαισίου Επιδόσεων δεν επιτυγχάνονται.

ΑΞΟΝΑΣ ΠΡΟΤΕΡΑΙΟΤΗΤΑΣ 9 : Προώθηση της κοινωνικής ένταξης και καταπολέμηση της φτώχειας - ΕΤΠΑ

Η αποσαφήνιση του φυσικού και οικονομικού ανατικειμένου του μεταφερόμενου έργου «Νοσοκομείο Χαλκίδας» σε συνδυασμό με την αλλαγή των προτεραιοτήτων στον τομέα της υγείας οδηγεί σε πλήρη αλλαγή της λογικής της παρέμβασης του Άξονα που χαρακτηρίζεται από την σημαντικότερη έλλειψη πόρων. Παράλληλα, η κάλυψη της συνολικής έκτασης της Περιφέρειας (εξαιρούνται μόνο οι δημοτικές κοινότητες των μεγάλων αστικών κέντρων) από την εφαρμογή 6 Προγραμμάτων Leader οδηγεί σε κατάργηση της ΕΠ 9d «Επενδύσεις που θα πραγματοποιηθούν στο πλαίσιο στρατηγικών τοπικής ανάπτυξης με πρωτοβουλία των τοπικών κοινοτήτων (ΤΑΠΤοΚ)». Τα ανωτέρω επιφέρουν μεταβολές στους δείκτες εκροών και αποτελεσμάτων της ΕΠ 9a «Επενδύσεις στις υποδομές υγείας και στις κοινωνικές υποδομές». Οι τιμές στόχοι των οροσήμων του 2018 του Πλαισίου Επιδόσεων επιτυγχάνονται.

ΑΞΟΝΑΣ ΠΡΟΤΕΡΑΙΟΤΗΤΑΣ 9 : Προώθηση της κοινωνικής ένταξης και καταπολέμηση της φτώχειας – ΕΚΤ

Το περιεχόμενο, οι Κωδικοί Παρέμβασης, οι ενδεικτικές δράσεις και οι δείκτες του Άξονα είχαν τροποποιηθεί στο πλαίσιο της 1^{ης} αναθεώρησης του Προγράμματος λόγω της πολύ σημαντικής αύξησης των πόρων του. Στην επικείμενη πρόταση αναθεώρησης οι μεταβολές αφορούν στην αλλαγή δεικτών στο πλαίσιο της εναρμόνισης των δεικτών ΕΚΤ των Ε.Π. με βάση τις οδηγίες της ΕΥΣΕΚΤ. Οι τιμές στόχοι των οροσήμων του έτους 2018 του Πλαισίου Επιδόσεων επιτυγχάνονται.

ΑΞΟΝΑΣ ΠΡΟΤΕΡΑΙΟΤΗΤΑΣ 11: Επένδυση στην εκπαίδευση, την απόκτηση δεξιοτήτων και τη διά βίου μάθηση

Η ανάγκη κάλυψης των αναγκών στην πρωτοβάθμια και δευτεροβάθμια εκπαίδευση οδηγεί σε αλλαγή της λογικής της παρέμβασης του Άξονα που αποτυπώνεται στην μεταβολή της επιμέρους χρηματοδοτικής βαρύτητας των ΚΠ που τον συνθέτουν. Αποτέλεσμα των ανωτέρω είναι η αλλαγή των δεικτών που συνθέτουν το Πλαίσιο Επιδόσεων και οι αλλαγές των δεικτών εκροών και αποτελέσματος. Οριακά οι τιμές στόχοι των οροσήμων του έτους 2018 του Πλαισίου Επιδόσεων επιτυγχάνονται. Το σύνολο των προτάσεων αποτυπώνονται αναλυτικά στον Πίνακα που ακολουθεί.

Πίνακας Ε7: Διατύπωση πρότασης αναθεώρησης του Ε.Π. Στερεά Ελλάδα 2014 – 2020

ΑΞΟΝΑΣ ΠΡΟΤ/ΤΑΣ (ΑΠ)			ΕΠΕΝΔΥΤΙΚΗ ΠΡΟΤΕΡΙΑΙΟΤΗΤΑ (Ε.Π.)						ΚΑΤΗΓΟΡΙΑ ΠΑΡΕΜΒΑΣΗΣ (ΚΠ)								Παρατηρήσεις			
Κωδ.	Περιγραφή ΑΠ	Ταμείο	ΥΦΙΣΤΑΜΕΝΟ Ε.Π. (1η Αναθ. Δεκ. 2017)			ΠΡΟΤΑΣΗ ΑΝΑΘΕΩΡΗΣΗΣ			ΥΦΙΣΤΑΜΕΝΟ Ε.Π. (1η Αναθ. Δεκ. 2017)				ΠΡΟΤΑΣΗ ΑΝΑΘΕΩΡΗΣΗΣ							
			Κωδ.	Περιγραφή Επενδυτικής Προτεραιότητας	ΤΕΛΕΥΤΑΙΟΣ ΕΓΚΕΚΡΙΜΕΝΟΣ Π/Υ	% προς Ε.Π.ΣΕ	ΠΡΟΤΑΣΗ 2ης ΑΝΑΘΕΩΡΗΣΗΣ	ΤΕΛΙΚΗ ΚΑΤΑΝΟΜΗ Π/Υ	% προς Ε.Π.ΣΕ	Κωδ.	Περιγραφή Κατηγορίας Παρέμβασης	Π/Υ	% προς Άξονα	% προς επενδ. Πρωτ.	ΠΡΟΤΑΣΗ ΑΝΑΘΕΩΡΗΣΗΣ	ΤΕΛΙΚΗ ΚΑΤΑΝΟΜΗ Π/Υ		% προς Άξονα	% προς επενδ. Πρωτ.	
					(1)		(2)	(3)=(1)+(2)			(4)			(5)	(6)=(4)+(5)					
1	Ενίσχυση της έρευνας, της τεχνολογικής ανάπτυξης και της καινοτομίας	ΕΤΠΑ	1a	Ενίσχυση των υποδομών έρευνας και καινοτομίας (Ε&Κ)	1.000.000	0,5%	-1.000.000	0	0,00%	58	Υποδομή έρευνας και καινοτομίας (δημόσιες)	500.000	9%	50%	-500.000	0,00	0%	0%	ΔΙΑΓΡΑΦΗ Κωδικού Παρέμβασης (ΚΠ)	
										60	Δραστηριότητες έρευνας και καινοτομίας σε δημόσια ερευνητικά κέντρα και κέντρα ικανοτήτων, συμπεριλαμβανομένης της δικτύωσης	500.000	9%	50%	-500.000	0,00	0%	0%	ΔΙΑΓΡΑΦΗ Κωδικού Παρέμβασης (ΚΠ)	
			1b	Προώθηση των επιχειρηματικών επενδύσεων στην έρευνα και καινοτομία, και διασύνδεση και συνέργεια ανάμεσα στις επιχειρήσεις, τα κέντρα Ε&Κ και την τριτοβάθμια εκπαίδευση	4.541.032	2,1%	1.000.000	5.541.032	2,57%	62	Μεταφορά τεχνολογίας και συνεργασία πανεπιστημίων - επιχειρήσεων κατ' εξοχή προς όφελος ΜΜΕ					2.000.000	2.000.000,00	36%	36%	ΕΙΣΑΓΩΓΗ ΝΕΟΥ Κωδικού Παρέμβασης (αφορά δράσεις για συμπράξεις ΜΜΕ)
										02	Διεργασίες έρευνας και καινοτομίας στις μεγάλες επιχειρήσεις					3.000.000	3.000.000,00	54%	54%	ΕΙΣΑΓΩΓΗ ΝΕΟΥ Κωδικού Παρέμβασης (αφορά δράσεις για συμπράξεις μεγάλων επιχειρήσεων)
										63	Στήριξη συνεργατικών σχηματισμών (cluster) και επιχειρηματικών δικτύων κατ' εξοχήν προς όφελος ΜΜΕ	2.951.671	53%	65%	-2.410.639	541.032,00	10%	10%	Αφορά 3 cluster: θερμαλισμού - μετάλλου - αγροδιατροφή	
										64	Διεργασίες έρευνας και καινοτομίας σε ΜΜΕ (συμπεριλαμβανομένων συστημάτων κουπονιών, διεργασιών, σχεδιασμού, υπηρεσιών και κοινωνικής καινοτομίας)	1.589.361	29%	35%	-1.589.361	0,00	0%	0%	ΔΙΑΓΡΑΦΗ Κωδικού Παρέμβασης (ΚΠ)	
ΣΥΝΟΛΑ ΑΞΟΝΑ 1					5.541.032	2,6%	0	5.541.032	2,57%		5.541.032	100%		0	5.541.032,00	100%				
2	Βελτίωση της πρόσβασης, της χρήσης και της ποιότητας των τεχνολογιών των πληροφοριών και των επικοινωνιών	ΕΤΠΑ	2b	Ανάπτυξη προϊόντων και υπηρεσιών ΤΠΕ και του ηλεκτρονικού εμπορίου και της ενίσχυσης της ζήτησης για ΤΠΕ	4.141.032	1,9%	0	4.141.032	1,92%	82	Υπηρεσίες και εφαρμογές ΤΠΕ για τις ΜΜΕ	4.141.032	75%	100%	0	4.141.032,00	60%	100%		
			2c	Ενίσχυση των εφαρμογών ΤΠΕ για ηλεκτρονική κυβέρνηση, ηλεκτρονική μάθηση, ηλεκτρονική ένταξη, ηλεκτρονικό πολιτισμό και ηλεκτρονική υγεία	1.400.000	0,6%	1.400.000	2.800.000	1,30%	78	Υπηρεσίες και εφαρμογές ηλεκτρονικής διακυβέρνησης	420.000	8%	30%	1.540.000	1.960.000,00	28%	70%		
										79	Πρόσβαση σε πληροφορίες του δημόσιου τομέα	980.000	18%	70%	-140.000	840.000,00	12%	30%		
ΣΥΝΟΛΑ ΑΞΟΝΑ 2					5.541.032	2,6%	1.400.000	6.941.032	3,22%		5.541.032	100%		1.400.000	6.941.032,00	100%				

ΑΞΟΝΑΣ ΠΡΟΤ/ΤΑΣ (ΑΠ)			ΕΠΕΝΔΥΤΙΚΗ ΠΡΟΤΕΡΙΑΟΤΗΤΑ (Ε.Π.)							ΚΑΤΗΓΟΡΙΑ ΠΑΡΕΜΒΑΣΗΣ (ΚΠ)								Παρατηρήσεις	
Κωδ.	Περιγραφή ΑΠ	Ταμείο	ΥΦΙΣΤΑΜΕΝΟ Ε.Π. (1η Αναθ. Δεκ. 2017)				ΠΡΟΤΑΣΗ ΑΝΑΘΕΩΡΗΣΗΣ			ΥΦΙΣΤΑΜΕΝΟ Ε.Π. (1η Αναθ. Δεκ. 2017)				ΠΡΟΤΑΣΗ ΑΝΑΘΕΩΡΗΣΗΣ					
			Κωδ.	Περιγραφή Επενδυτικής Προτεραιότητας	ΤΕΛΕΥΤΑΙΟΣ ΕΓΚΕΚΡΙΜΕΝΟΣ Π/Υ	% προς Ε.Π.ΣΕ	ΠΡΟΤΑΣΗ 2ης ΑΝΑΘΕΩΡΗΣΗΣ	ΤΕΛΙΚΗ ΚΑΤΑΝΟΜΗ Π/Υ	% προς Ε.Π.ΣΕ	Κωδ.	Περιγραφή Κατηγορίας Παρέμβασης	Π/Υ	% προς Άξονα	% προς επενδ. Πρωτ.	ΠΡΟΤΑΣΗ ΑΝΑΘΕΩΡΗΣΗΣ	ΤΕΛΙΚΗ ΚΑΤΑΝΟΜΗ Π/Υ	% προς Άξονα		% προς επενδ. Πρωτ.
					(1)		(2)	(3)=(1)+(2)			(4)			(5)	(6)=(4)+(5)				
3	Βελτίωση της ανταγωνιστικότητας των μικρομεσαίων επιχειρήσεων	ΕΤΠΑ	3a	Προαγωγή της επιχειρηματικότητας, ιδίως με τη διευκόλυνση της οικονομικής αξιοποίησης νέων ιδεών και ενίσχυση της δημιουργίας νέων επιχειρήσεων, μεταξύ άλλων και μέσω θερμοκοιτίδων επιχειρήσεων	4.986.928	2,3%	-686.928	4.300.000	1,99%	67	επιχειρησιακή ανάπτυξη ΜΜΕ, στήριξη στην επιχειρηματικότητα και φυτωρίων επιχειρήσεων	1.246.732	7%	25%	753.268	2.000.000,00	13%	47%	
										66	Προηγμένες υπηρεσίες στήριξης για ΜΜΕ και ομίλους ΜΜΕ (συμπεριλαμβανομένων των υπηρεσιών διαχείρισης, μάρκετινγκ και σχεδιασμού)				2.300.000	2.300.000,00	15%	53%	ΕΙΣΑΓΩΓΗ ΝΕΟΥ Κωδικού Παρέμβασης Αφορά το ήδη ενταγμένο έργο Κέντρο Υποστήριξης ΜΜΕ (CO04=250) & 1,5 εκ€ αφορά στρατηγικές στο πλαίσιο ΟΧΕ Ασωπού
										64	Διεργασίες έρευνας και καινοτομίας σε ΜΜΕ	1.745.425	10%	35%	-1.745.425	0,00	0%	0%	ΔΙΑΓΡΑΦΗ Κωδικού Παρέμβασης (ΚΠ)
										1	Γενική παραγωγική επένδυση στις μικρές και μεσαίες επιχειρήσεις (ΜΜΕ)	1.994.771	12%	40%	-1.994.771	0,00	0%	0%	ΔΙΑΓΡΑΦΗ Κωδικού Παρέμβασης (ΚΠ)
			3c	Στήριξη της δημιουργίας και της επέκτασης προηγμένων ικανοτήτων για την ανάπτυξη προϊόντων και υπηρεσιών	8.400.000	3,9%	886.928	9.286.928	4,30%	1	Γενική παραγωγική επένδυση στις μικρές και μεσαίες επιχειρήσεις (ΜΜΕ)	6.300.000	38%	75%	986.928	7.286.928,00	48%	78%	
										67	επιχειρησιακή ανάπτυξη ΜΜΕ, στήριξη στην επιχειρηματικότητα και φυτωρίων επιχειρήσεων				2.000.000	2.000.000,00	13%	22%	ΕΙΣΑΓΩΓΗ ΝΕΟΥ Κωδικού Παρέμβασης ΤΕΠΙΧ (CO03=36)
										75	Ανάπτυξη και προβολή των εμπορικών τουριστικών υπηρεσιών στις ή για τις ΜΜΕ	2.100.000	13%	25%	-2.100.000	0,00	0%	0%	ΔΙΑΓΡΑΦΗ Κωδικού Παρέμβασης (ΚΠ)
			3d	Στήριξη της ικανότητας των ΜΜΕ να αναπτύσσονται σε περιφερειακές, εθνικές και διεθνείς αγορές, και να συμμετέχουν σε διαδικασίες καινοτομίας	3.236.166	1,5%	-1.600.000	1.636.166	0,76%	66	Προηγμένες υπηρεσίες στήριξης για ΜΜΕ και ομίλους ΜΜΕ	3.236.166	19%	100%	-2.236.166	1.000.000,00	7%	61%	
										75	Ανάπτυξη και προβολή των εμπορικών τουριστικών υπηρεσιών στις ή για τις ΜΜΕ				636.166	636.166,00	4%	39%	ΕΙΣΑΓΩΓΗ ΝΕΟΥ Κωδικού Παρέμβασης ΜΟΝΑΔΙΑΙΟ 15.000 CO04=42
			ΣΥΝΟΛΑ ΑΞΟΝΑ 3					16.623.094	7,7%	-1.400.000	15.223.094	7,06%		16.623.094	100%		-1.400.000	15.223.094,00	100%
4	Υποστήριξη της μετάβασης προς μια οικονομία χαμηλών εκπομπών	ΕΤΠΑ	4c	Στήριξη της ενεργειακής απόδοσης, της έξυπνης διαχείρισης της ενέργειας και της	10.219.527	4,7%	1.379.799	11.599.326	5,38%	13	Ενεργειακή απόδοση με ανακαίνιση της δημόσιας υποδομής, έργα επίδειξης και υποστηρικτικά μέτρα	8.219.527	56%	80%	979.799	9.199.326,00	63%	79%	

ΑΞΟΝΑΣ ΠΡΟΤ/ΤΑΣ (ΑΠ)			ΕΠΕΝΔΥΤΙΚΗ ΠΡΟΤΕΡΑΙΟΤΗΤΑ (Ε.Π.)							ΚΑΤΗΓΟΡΙΑ ΠΑΡΕΜΒΑΣΗΣ (ΚΠ)								Παρατηρήσεις	
Κωδ.	Περιγραφή ΑΠ	Ταμείο	ΥΦΙΣΤΑΜΕΝΟ Ε.Π. (1η Αναθ. Δεκ. 2017)				ΠΡΟΤΑΣΗ ΑΝΑΘΕΩΡΗΣΗΣ			ΥΦΙΣΤΑΜΕΝΟ Ε.Π. (1η Αναθ. Δεκ. 2017)				ΠΡΟΤΑΣΗ ΑΝΑΘΕΩΡΗΣΗΣ					
			Κωδ.	Περιγραφή Επενδυτικής Προτεραιότητας	ΤΕΛΕΥΤΑΙΟΣ ΕΓΚΕΚΡΙΜΕΝΟΣ Π/Υ	% προς Ε.Π.ΣΕ	ΠΡΟΤΑΣΗ 2ης ΑΝΑΘΕΩΡΗΣΗΣ	ΤΕΛΙΚΗ ΚΑΤΑΝΟΜΗ Π/Υ	% προς Ε.Π.ΣΕ	Κωδ.	Περιγραφή Κατηγορίας Παρέμβασης	Π/Υ	% προς Άξονα	% προς επενδ. Πρωτ.	ΠΡΟΤΑΣΗ ΑΝΑΘΕΩΡΗΣΗΣ	ΤΕΛΙΚΗ ΚΑΤΑΝΟΜΗ Π/Υ	% προς Άξονα		% προς επενδ. Πρωτ.
					(1)		(2)	(3)=(1)+(2)			(4)			(5)	(6)=(4)+(5)				
	διοξειδίου του άνθρακα σε όλους τους τομείς		4e	χρήσης ανανεώσιμων πηγών ενέργειας στις δημόσιες υποδομές, συμπεριλαμβανομένων των δημόσιων κτηρίων, και στον τομέα της στέγασης					14	Ενεργειακή απόδοση με ανακαίνιση του υφιστάμενου οικιστικού αποθέματος, έργα επίδειξης και υποστηρικτικά μέτρα	2.000.000	14%	20%	400.000	2.400.000,00	16%	21%		
				Προαγωγή στρατηγικών χαμηλών εκπομπών διοξειδίου του άνθρακα για όλους τους τύπους περιοχών	4.379.799	2,0%	-1.379.799	3.000.000	1,39%	44	Έξυπνα συστήματα μεταφορών	2.846.869	20%	65%	-1.146.869	1.700.000,00	12%	57%	Αφορά μόνο στρατηγικές στο πλαίσιο των ΒΑΑ
									90	Ποδηλατόδρομοι και μονοπάτια	1.532.930	11%	35%	-232.930	1.300.000,00	9%	43%	Αφορά μόνο στρατηγικές στο πλαίσιο των ΒΑΑ	
ΣΥΝΟΛΑ ΑΞΟΝΑ 4					14.599.326	6,8%	0	14.599.326	6,77%		14.599.326	100%		0	14.599.326,00	100%			
5	Προώθηση της προσαρμογής στην κλιματική αλλαγή, της πρόληψης και της διαχείρισης κινδύνων	ΕΤΠΑ	5a	Στήριξη επενδύσεων για την προσαρμογή στην κλιματική αλλαγή, συμπεριλαμβανομένων των βασιζόμενων στο οικοσύστημα προσεγγίσεων	3.022.796	1,4%	4.977.204	8.000.000	3,71%	87	Προσαρμογή σε μέτρα για την κλιματική αλλαγή και πρόληψη και διαχείριση κινδύνων σχετικών με το κλίμα	3.022.796	23%	100%	4.977.204	8.000.000,00	100%	100%	Στο ΚΠ 87 πρόκειται να επανα-ενταχθεί το έργο που αφορά τον εξοπλισμό του Πυροσβεστικού Σώματος με συνολικό Π/Υ 3 εκ.€, το οποίο είναι ενταγμένο στην Ε.Π.5b
				Προαγωγή επενδύσεων για την αντιμετώπιση ειδικών κινδύνων, εξασφαλίζοντας την ανθεκτικότητα σε καταστροφές και αναπτύσσοντας συστήματα διαχείρισης καταστροφών	10.000.000	4,6%	-10.000.000	0	0,00%	88	Πρόληψη και διαχείριση κινδύνων για φυσικούς κινδύνους μη σχετιζόμενους με το κλίμα (π.χ. σεισμοί) και κινδύνων που συνδέονται με ανθρώπινες δραστηριότητες	1.000.000	8%	10%	-1.000.000	0,00	0%	0%	ΔΙΑΓΡΑΦΗ Κωδικού Παρέμβασης (ΚΠ)
									89	Αποκατάσταση βιομηχανικών χώρων και μολυσμένης γης	9.000.000	69%	90%	-9.000.000	0,00	0%	0%	ΔΙΑΓΡΑΦΗ Κωδικού Παρέμβασης (ΚΠ)	
ΣΥΝΟΛΑ ΑΞΟΝΑ 5					13.022.796	6,0%	-5.022.796	8.000.000	3,71%		13.022.796	100%		-5.022.796	8.000.000,00	100%			
6	Προστασία του περιβάλλοντος και προώθηση της αποδοτικότητας των πόρων	ΕΤΠΑ	6b	επενδύσεις στον τομέα των υδάτων	1.041.822	0,5%	2.400.000	3.441.822	1,60%	20	Παροχή νερού για ανθρώπινη κατανάλωση (υποδομή εξαγωγής, επεξεργασίας, αποθήκευσης και διανομής)				3.441.822	3.441.822,00	11%	70%	ΕΙΣΑΓΩΓΗ ΝΕΟΥ Κωδικού Παρέμβασης
				Διατήρηση, προστασία, προαγωγή και ανάπτυξη της φυσικής και πολιτιστικής κληρονομιάς	6.855.208	3,2%	5.000.000	11.855.208	5,50%	21	Διαχείριση αποβλήτων και εξοικονόμηση πόσιμου νερού	1.041.822	6%	100%	0	0,00	0%	0%	ΔΙΑΓΡΑΦΗ Κωδικού Παρέμβασης (ΚΠ)
									94	Προστασία, ανάπτυξη και προβολή στοιχείων δημόσιας πολιτιστικής κληρονομιάς	6.855.208	41%	100%	5.000.000	11.855.208,00	54%	100%	Θα χρησιμοποιούνται για στρατηγικές της ΟΧΕ Ασωπού 400.000	

ΑΞΟΝΑΣ ΠΡΟΤ/ΤΑΣ (ΑΠ)			ΕΠΕΝΔΥΤΙΚΗ ΠΡΟΤΕΡΙΑΟΤΗΤΑ (Ε.Π.)						ΚΑΤΗΓΟΡΙΑ ΠΑΡΕΜΒΑΣΗΣ (ΚΠ)						Παρατηρήσεις							
Κωδ.	Περιγραφή ΑΠ	Ταμείο	ΥΦΙΣΤΑΜΕΝΟ Ε.Π. (1η Αναθ. Δεκ. 2017)			ΠΡΟΤΑΣΗ ΑΝΑΘΕΩΡΗΣΗΣ			ΥΦΙΣΤΑΜΕΝΟ Ε.Π. (1η Αναθ. Δεκ. 2017)			ΠΡΟΤΑΣΗ ΑΝΑΘΕΩΡΗΣΗΣ										
			Κωδ.	Περιγραφή Επενδυτικής Προτεραιότητας	ΤΕΛΕΥΤΑΙΟΣ ΕΓΚΕΚΡΙΜΕΝΟΣ Π/Υ	% προς Ε.Π.ΣΕ	ΠΡΟΤΑΣΗ 2ης ΑΝΑΘΕΩΡΗΣΗΣ	ΤΕΛΙΚΗ ΚΑΤΑΝΟΜΗ Π/Υ	% προς Ε.Π.ΣΕ	Κωδ.	Περιγραφή Κατηγορίας Παρέμβασης	Π/Υ	% προς Άξονα	% προς επενδ. Πρωτ.		ΠΡΟΤΑΣΗ ΑΝΑΘΕΩΡΗΣΗΣ	ΤΕΛΙΚΗ ΚΑΤΑΝΟΜΗ Π/Υ	% προς Άξονα	% προς επενδ. Πρωτ.			
					(1)		(2)	(3)=(1)+(2)			(4)			(5)	(6)=(4)+(5)							
			6d	Προστασία και αποκατάσταση βιοποικιλότητας και του εδάφους	660.456	0,3%	41.863	702.319	0,33%	86	Προστασία, αναστήλωση και βιώσιμη χρήση των περιοχών Natura 2000	462.319	3%	70%		462.319,20	2%	66%	Θα χρειαστούν για στρατηγικές της ΟΧΕ Ασωπού 400.000			
										85	Προστασία και ενίσχυση της βιοποικιλότητας, προστασία της φύσης και πράσινη υποδομή	198.137	1%	30%	41.863	240.000,00	1%	34%	Στο ΚΠ πρόκειται να ενταχθεί το σχετικό έργο που αφορά την ανάπλαση του Πανταβρέχει, το οποίο εκ παραδρομής έχει ενταχθεί στην 6c.			
			6e	Ανάληψη δράσης για τη βελτίωση του αστικού περιβάλλοντος, για την ανάπτυξη των πόλεων,	4.855.700	2,3%	-446.619	4.409.081	2,04%	97	Πρωτοβουλίες τοπικής ανάπτυξης με πρωτοβουλία κοινοτήτων σε αστικές και αγροτικές περιοχές	4.855.700	29%	100%	-846.619	4.009.080,80	18%	91%				
										84	Ολοκληρωμένη πρόληψη και έλεγχος της ρύπανσης (IPPC)				400.000	400.000,00	2%	9%	ΕΙΣΑΓΩΓΗ ΝΕΟΥ Κωδικού Παρέμβασης (το σύνολο του Π/Υ αφορά παρεμβάσεις στα πλαίσια της στρατηγικής ΟΧΕ Ασωπού)			
			6g	Στήριξη της βιομηχανικής μετάβασης προς μια οικονομία με αποδοτική χρήση των πόρων, ...	3.255.700	1,5%	-755.700	2.500.000	1,16%	89	Αποκατάσταση βιομηχανικών χώρων και μολυσμένης γης	3.255.700	20%	100%	-3.255.700	0,00	0%	0%	ΔΙΑΓΡΑΦΗ Κωδικού Παρέμβασης (ΚΠ)			
										19	Διαχείριση εμπορικών, βιομηχανικών ή επικίνδυνων αποβλήτων				500.000	500.000,00	2%	20%	ΕΙΣΑΓΩΓΗ ΝΕΟΥ Κωδικού Παρέμβασης (το σύνολο του Π/Υ αφορά τη Μελέτη στα πλαίσια της στρατηγικής ΟΧΕ Ασωπού)			
										69	Στήριξη φιλοπεριβαλλοντικών διεργασιών παραγωγής και αποδοτικότητα των πόρων στις ΜΜΕ				2.000.000	2.000.000,00	9%	80%	ΕΙΣΑΓΩΓΗ ΝΕΟΥ Κωδικού Παρέμβασης (το σύνολο του Π/Υ αφορά τη Πράσινη επιχειρηματικότητα στα πλαίσια της στρατηγικής ΟΧΕ Ασωπού)			
			ΣΥΝΟΛΑ ΑΞΟΝΑ 6					16.668.886	7,7%	6.239.544	22.908.430	10,62%		16.668.886	100%		6.239.544	21.866.608,00	100%			
			7	Πρωώθηση των βιώσιμων μεταφορών και άρση των προβλημάτων σε βασικές υποδομές δικτύων	ΕΤΠΑ	7b	Ενίσχυση της περιφερειακής κινητικότητας μέσω της σύνδεσης δευτερευόντων και τριτευόντων κόμβων στην υποδομή ΔΕΔ-Μ, συμπεριλαμβανομένων των πολυτροπικών κόμβων	44.682.822	20,7%	-33.699.570	10.983.252	5,09%	34	Άλλοι ανακατασκευασμένοι ή βελτιωμένοι δρόμοι (αυτοκινητόδρομοι, εθνικοί, περιφερειακοί ή τοπικοί)	11.170.706	21%	25%	-7.103.491	4.067.215,04	13%	37%	
													30	Δευτερεύουσες οδικές συνδέσεις με το οδικό δίκτυο και τους κόμβους ΔΕΔ-Μ (νέα κατασκευή)	25.916.037	49%	58%	-21.000.000	4.916.036,96	15%	45%	

ΑΞΟΝΑΣ ΠΡΟΤ/ΤΑΣ (ΑΠ)			ΕΠΕΝΔΥΤΙΚΗ ΠΡΟΤΕΡΑΙΟΤΗΤΑ (Ε.Π.)						ΚΑΤΗΓΟΡΙΑ ΠΑΡΕΜΒΑΣΗΣ (ΚΠ)						Παρατηρήσεις				
Κωδ.	Περιγραφή ΑΠ	Ταμείο	ΥΦΙΣΤΑΜΕΝΟ Ε.Π. (1η Αναθ. Δεκ. 2017)			ΠΡΟΤΑΣΗ ΑΝΑΘΕΩΡΗΣΗΣ			ΥΦΙΣΤΑΜΕΝΟ Ε.Π. (1η Αναθ. Δεκ. 2017)			ΠΡΟΤΑΣΗ ΑΝΑΘΕΩΡΗΣΗΣ							
			Κωδ.	Περιγραφή Επενδυτικής Προτεραιότητας	ΤΕΛΕΥΤΑΙΟΣ ΕΓΚΕΚΡΙΜΕΝΟΣ Π/Υ	% προς Ε.Π.ΣΕ	ΠΡΟΤΑΣΗ 2ης ΑΝΑΘΕΩΡΗΣΗΣ	ΤΕΛΙΚΗ ΚΑΤΑΝΟΜΗ Π/Υ	% προς Ε.Π.ΣΕ	Κωδ.	Περιγραφή Κατηγορίας Παρέμβασης	Π/Υ	% προς Άξονα	% προς επενδ. Πρωτ.		ΠΡΟΤΑΣΗ ΑΝΑΘΕΩΡΗΣΗΣ	ΤΕΛΙΚΗ ΚΑΤΑΝΟΜΗ Π/Υ	% προς Άξονα	% προς επενδ. Πρωτ.
					(1)		(2)	(3)=(1)+(2)			(4)			(5)	(6)=(4)+(5)				
																		ΕΙΣΑΓΩΓΗ ΝΕΟΥ Κωδικού Παρέμβασης (διαχειριστική τακτοποίηση, πρόκειται να ενταχθεί το έργο που αφορά τη προμήθεια εξοπλισμού για τη βελτίωση της ασφάλειας των χρηστών του οδικού δικτύου)	
																		ΔΙΑΓΡΑΦΗ Κωδικού Παρέμβασης (ΚΠ)	
			7e	Βελτίωση της ενεργειακής απόδοσης και της ασφάλειας του εφοδιασμού μέσω της ανάπτυξης έξυπνων συστημάτων....	8.071.396	3,7%	13.228.604	21.300.000	9,87%	7	Φυσικό αέριο	8.071.396	15%	100%	13.228.604	21.300.000,00	66%	100%	
ΣΥΝΟΛΑ ΑΞΟΝΑ 7					52.754.218	24,5%	-20.470.966	32.283.252	14,96%			52.754.218	100%		-20.470.966	32.283.252,00	100%		
8	Προώθηση της βιώσιμης απασχόλησης υψηλής ποιότητας και υποστήριξη της κινητικότητας των εργαζομένων	ΕΚΤ	8iii	Αυτοαπασχόληση, επιχειρηματικότητα και δημιουργία επιχειρήσεων, ...	1.236.664	0,6%		1.236.664	0,57%	104	Αυτοαπασχόληση, επιχειρηματικότητα και δημιουργία επιχειρήσεων, ...	1.236.664	40%	100%		1.236.664,00	20%	100%	
			8v	Προσαρμογή των εργαζομένων, των επιχειρήσεων και των επιχειρηματιών στις αλλαγές	1.860.000	0,9%	3.000.000	4.860.000	2,25%	106	Προσαρμογή των εργαζομένων, των επιχειρήσεων και των επιχειρηματιών στην αλλαγή	1.860.000	60%	100%	3.000.000	4.860.000,00	80%	100%	
ΣΥΝΟΛΑ ΑΞΟΝΑ 8					3.096.664	1,4%	3.000.000	6.096.664	2,83%			3.096.664	100%		3.000.000	6.096.664,00	100%		
9	Προώθηση της κοινωνικής ένταξης και καταπολέμηση της φτώχειας - ΕΤΠΑ	ΕΤΠΑ	9a	επενδύσεις στις υποδομές υγείας και στις κοινωνικές υποδομές	10.159.754	4,7%	20.454.218	30.613.972	14,19%	53	Υποδομές στον τομέα της υγείας	6.559.754	53%	65%	21.344.171	27.903.925,00	91%	91%	
										55	Άλλες κοινωνικές υποδομές που συμβάλλουν στην περιφερειακή και τοπική ανάπτυξη	3.600.000	29%	35%	-889.953	2.710.047,00	9%	9%	Στο ΚΠ είναι ενταγμένο ένα μόνο έργο που αφορά το Γερροντολογικό Κέντρο και καταλαμβάνει το σύνολο του Π/Υ του Κωδικού.
			9d	επενδύσεις που θα πραγματοποιηθούν στο πλαίσιο στρατηγικών τοπικής ανάπτυξης με πρωτοβουλία των τοπικών κοινοτήτων	2.200.000	1,0%	-2.200.000	0	0,00%	97	Πρωτοβουλίες τοπικής ανάπτυξης με πρωτοβουλία κοινοτήτων σε αστικές και αγροτικές περιοχές	2.200.000	18%	100%	-2.200.000	0,00	0%	0%	ΔΙΑΓΡΑΦΗ Κωδικού Παρέμβασης (ΚΠ)
ΣΥΝΟΛΑ ΑΞΟΝΑ 9					12.359.754	5,7%	18.254.218	30.613.972	14,19%			12.359.754	100%		18.254.218	30.613.972,00	100%		

ΑΞΟΝΑΣ ΠΡΟΤ/ΤΑΣ (ΑΠ)			ΕΠΕΝΔΥΤΙΚΗ ΠΡΟΤΕΡΑΙΟΤΗΤΑ (Ε.Π.)							ΚΑΤΗΓΟΡΙΑ ΠΑΡΕΜΒΑΣΗΣ (ΚΠ)								Παρατηρήσεις	
Κωδ.	Περιγραφή ΑΠ	Ταμείο	ΥΦΙΣΤΑΜΕΝΟ Ε.Π. (1η Αναθ. Δεκ. 2017)				ΠΡΟΤΑΣΗ ΑΝΑΘΕΩΡΗΣΗΣ			ΥΦΙΣΤΑΜΕΝΟ Ε.Π. (1η Αναθ. Δεκ. 2017)				ΠΡΟΤΑΣΗ ΑΝΑΘΕΩΡΗΣΗΣ					
			Κωδ.	Περιγραφή Επενδυτικής Προτεραιότητας	ΤΕΛΕΥΤΑΙΟΣ ΕΓΚΕΚΡΙΜΕΝΟΣ Π/Υ	% προς Ε.Π.ΣΕ	ΠΡΟΤΑΣΗ 2ης ΑΝΑΘΕΩΡΗΣΗΣ	ΤΕΛΙΚΗ ΚΑΤΑΝΟΜΗ Π/Υ	% προς Ε.Π.ΣΕ	Κωδ.	Περιγραφή Κατηγορίας Παρέμβασης	Π/Υ	% προς Άξονα	% προς επενδ. Πρωτ.	ΠΡΟΤΑΣΗ ΑΝΑΘΕΩΡΗΣΗΣ	ΤΕΛΙΚΗ ΚΑΤΑΝΟΜΗ Π/Υ	% προς Άξονα		% προς επενδ. Πρωτ.
					(1)		(2)	(3)=(1)+(2)			(4)			(5)	(6)=(4)+(5)				
10	Πρώθηση της κοινωνικής ένταξης και καταπολέμηση της φτώχειας - ΕΚΤ	ΕΚΤ	9i	Ενεργός ένταξη, με σκοπό, μεταξύ άλλων, την προώθηση της ισότητας των ευκαιριών, και της ενεργού συμμετοχής και της βελτίωσης της απασχολησιμότητας	17.210.564	8,0%		17.210.564	7,98%	109	Ενεργητική ένταξη, μεταξύ άλλων και με σκοπό την προώθηση των ίσων ευκαιριών και της δραστήριας συμμετοχής και τη βελτίωση της απασχολησιμότητας	17.210.564	29%	100%	17.210.564,00	30%	100%		
			9ii	Κοινωνικοοικονομική ενσωμάτωση περιθωριοποιημένων κοινοτήτων, όπως οι Ρομά	5.073.072	2,4%	5.073.072	2,35%	110	Κοινωνικοοικονομική ενσωμάτωση των περιθωριοποιημένων κοινοτήτων, όπως οι Ρομά	4.036.536	7%	80%	4.036.536,00	7%	80%			
					109				Ενεργητική ένταξη, μεταξύ άλλων και με σκοπό την προώθηση των ίσων ευκαιριών και της δραστήριας συμμετοχής και τη βελτίωση της απασχολησιμότητας	1.036.536	2%	20%	1.036.536,00	2%	20%				
			9iii	Καταπολέμηση κάθε μορφής διακρίσεων και την προώθηση της ισότητας των ευκαιριών	9.275.972	4,3%		9.275.972	4,30%	111	Καταπολέμηση κάθε μορφής διακρίσεων και προώθηση των ίσων ευκαιριών	9.275.972	16%	#DIV/0!	9.275.972,00	16%	100%		
			9iv	Βελτίωση της πρόσβασης σε οικονομικά προσιτές, βιώσιμες και υψηλής ποιότητας υπηρεσίες, συμπερ. της υγειονομικής περίθαλψης και των κοινωνικών υπηρεσιών γενικού συμφέροντος	15.937.157	7,4%		15.937.157	7,39%	112	Ενίσχυση της πρόσβασης σε οικονομικά προσιτές, βιώσιμες και υψηλής ποιότητας υπηρεσίες, συμπεριλαμβανομένης της υγειονομικής περίθαλψης και των κοινωνικών υπηρεσιών κοινής ωφέλειας	15.937.157	27%	100%	15.937.157,00	28%	100%		
			9v	Προαγωγή της κοινωνικής επιχειρηματικότητας και της επαγγελματικής ένταξης σε κοινωνικές επιχειρήσεις	3.054.805	1,4%	3.122.552	6.177.357	2,86%	113	Πρώθηση της κοινωνικής επιχειρηματικότητας και της επαγγελματικής ενσωμάτωσης σε κοινωνικές επιχειρήσεις	3.054.805	5%	100%	3.122.552	6.177.357,00	11%	100%	
			9vi	Στρατηγικές τοπικής ανάπτυξης με πρωτοβουλία τοπικών κοινοτήτων	9.122.552	4,2%	-6.122.552	3.000.000	1,39%	114	Στρατηγικές τοπικής ανάπτυξης με πρωτοβουλία κοινοτήτων	9.122.552	15%	100%	-6.122.552	3.000.000,00	5%	100%	
ΣΥΝΟΛΑ ΑΞΟΝΑ 10					59.674.122	27,7%	-3.000.000	56.674.122	26,27%			59.674.122	100%		-3.000.000	56.674.122,00	100%		
11	Επένδυση στην εκπαίδευση, την απόκτηση δεξιοτήτων και τη διά βίου μάθηση	ΕΤΠΑ	10a	Επενδύσεις στην εκπαίδευση την κατάρτιση, και την επαγγελματική κατάρτιση για την	12.359.754	5,7%		12.359.754	5,73%	50	Εκπαιδευτική υποδομή για επαγγελματική εκπαίδευση και κατάρτιση και εκπαίδευση ενηλίκων	2.471.951	20%	20%	-1.471.951	1.000.000,00	8%	8%	

ΑΞΟΝΑΣ ΠΡΟΤ/ΤΑΣ (ΑΠ)			ΕΠΕΝΔΥΤΙΚΗ ΠΡΟΤΕΡΙΑΟΤΗΤΑ (Ε.Π.)						ΚΑΤΗΓΟΡΙΑ ΠΑΡΕΜΒΑΣΗΣ (ΚΠ)								Παρατηρήσεις		
Κωδ.	Περιγραφή ΑΠ	Ταμείο	ΥΦΙΣΤΑΜΕΝΟ Ε.Π. (1η Αναθ. Δεκ. 2017)			ΠΡΟΤΑΣΗ ΑΝΑΘΕΩΡΗΣΗΣ			ΥΦΙΣΤΑΜΕΝΟ Ε.Π. (1η Αναθ. Δεκ. 2017)				ΠΡΟΤΑΣΗ ΑΝΑΘΕΩΡΗΣΗΣ						
			Κωδ.	Περιγραφή Επενδυτικής Προτεραιότητας	ΤΕΛΕΥΤΑΙΟΣ ΕΓΚΕΚΡΙΜΕΝΟΣ Π/Υ	% προς Ε.Π.ΣΕ	ΠΡΟΤΑΣΗ 2ης ΑΝΑΘΕΩΡΗΣΗΣ	ΤΕΛΙΚΗ ΚΑΤΑΝΟΜΗ Π/Υ	% προς Ε.Π.ΣΕ	Κωδ.	Περιγραφή Κατηγορίας Παρέμβασης	Π/Υ	% προς Άξονα	% προς επενδ. Πρωτ.	ΠΡΟΤΑΣΗ ΑΝΑΘΕΩΡΗΣΗΣ	ΤΕΛΙΚΗ ΚΑΤΑΝΟΜΗ Π/Υ		% προς Άξονα	% προς επενδ. Πρωτ.
					(1)		(2)	(3)=(1)+(2)			(4)			(5)	(6)=(4)+(5)				
				απόκτηση δεξιοτήτων και διά βίου μάθηση με την ανάπτυξη υποδομών, κατάρτισης και εκπαίδευσης					49	Εκπαιδευτική υποδομή για τριτοβάθμια εκπαίδευση	2.943.902	24%	24%	-1.943.902	1.000.000,00	8%	8%		
									52	Υποδομή για προσχολική εκπαίδευση και φροντίδα	3.600.000	29%	29%	-3.600.000	0,00	0%	0%	ΔΙΑΓΡΑΦΗ Κωδικού Παρέμβασης (ΚΠ), αφορά βρεφονηπιακούς σταθμούς	
									51	Εκπαιδευτική υποδομή για σχολική εκπαίδευση (δημοτικό και γενική δευτεροβάθμια)	3.343.902	27%	27%	7.015.852	10.359.754,00	84%	84%		
ΣΥΝΟΛΑ ΑΞΟΝΑ 11					12.359.754	5,7%	0	12.359.754	5,73%		12.359.754	100%		0	12.359.754,00	100%			
12	Τεχνική Βοήθεια ΕΤΠΑ	ΕΤΠΑ			2.734.196	1,3%	1.000.000	3.734.196	1,73%	121	Προετοιμασία, εφαρμογή, παρακολούθηση και επιθεώρηση	1.400.000	51%	51%	850.000	2.250.000,00	60%	60%	
										122	Αξιολόγηση και μελέτες	800.000	29%	29%	150.000	950.000,00	25%	25%	
										123	Πληροφόρηση και επικοινωνία	534.196	20%	20%	0	534.196,00	14%	14%	
ΣΥΝΟΛΑ ΑΞΟΝΑ 12					2.734.196	1,3%	1.000.000	3.734.196	1,73%		2.734.196	100%		1.000.000	3.734.196,00	100%			
13	Τεχνική Βοήθεια ΕΚΤ	ΕΚΤ			763.702	0,4%		763.702	0,35%	121	Προετοιμασία, εφαρμογή, παρακολούθηση και επιθεώρηση	300.000	39%	39%		300.000,00	39%	39%	
										122	Αξιολόγηση και μελέτες	300.000	39%	39%		300.000,00	39%	39%	
										123	Πληροφόρηση και επικοινωνία	163.702	21%	21%		163.702,00	21%	21%	
ΣΥΝΟΛΑ ΑΞΟΝΑ 13					763.702	0,4%	0	763.702	0,35%		763.702	100%		0	763.702,00	100%			
ΣΥΝΟΛΟ ΕΤΠΑ					152.204.088	70,9%	0	152.204.088	70,9%										
ΣΥΝΟΛΟ ΕΚΤ					63.534.488	29,1%	0	63.534.488	29,1%										
ΣΥΝΟΛΑ Ε.Π. ΠΕΡΙΦΕΡΕΙΑΣ ΣΤΕΡΕΑΣ ΕΛΛΑΔΑΣ					215.738.576	100,0%	0	215.738.576	100,0%			215.738.57			0	215.738.57			

ΣΤ. ΠΡΟΕΤΟΙΜΑΣΙΑ ΓΙΑ ΤΙΣ ΑΞΙΟΛΟΓΗΣΕΙΣ ΕΠΙΠΤΩΣΕΩΝ

ΣΤ1. Εκτίμηση της συμβολής του Ε.Π. Στερεά Ελλάδα 2014 – 2020 στους Ειδικούς Στόχους

Η κατάρτιση του Ε.Π. Στερεά Ελλάδα 2014-2020 βασίστηκε, για την πλειονότητα των οικονομικών, κοινωνικών και περιβαλλοντικών στατιστικών στοιχείων, σε δεδομένα των ετών 2011 - 2013, ενώ οι τιμές βάσης του συνόλου των δεικτών αποτελέσματος έχουν την αντίστοιχη περίοδο αναφοράς.

Η εκτίμηση της συμβολής του Ε.Π. στην επίτευξη των ειδικών στόχων του Προγράμματος οφείλει να λάβει υπόψη τις ενδεχόμενες μεταβολές στο εξωτερικό περιβάλλον του Ε.Π. που συνθέτουν οι υπάρχουσες κοινωνικοοικονομικές και περιβαλλοντικές συνθήκες αλλά και τις επικαιροποιημένες τιμές βάσης των δεικτών αποτελέσματος με έτος αναφοράς το κανονιστικό έτος έναρξης του Ε.Π. Στερεά Ελλάδα που είναι το 2014.

Εσωτερικό περιβάλλον

Στην ανάλυση που προηγήθηκε (βλέπε Κεφάλαιο Δ.1.1) παρουσιάστηκαν οι μεταβολές στο εξωτερικό περιβάλλον του Προγράμματος. Για τη μέτρηση της συμβολής του Ε.Π. στην επίτευξη των ειδικών στόχων αναγκαία είναι και η ανάλυση του εσωτερικού περιβάλλοντος που διαμορφώνεται από την πορεία υλοποίησης του που αποτιμάται σε όρους εισροών (χρηματοοικονομικά δεδομένα της υλοποίησης όπως οι δημοσιευθείσες προσκλήσεις, οι εντάξεις, οι νομικές δεσμεύσεις, οι πληρωμές- απορρόφηση) αλλά και εκροών (επίτευξη των τιμών στόχων των δεικτών εκροών τόσο σε επίπεδο ενταγμένων όσο και ολοκληρωμένων έργων).

Η ανάγκη σημαντικών αλλαγών για την προσαρμογή του συστήματος δεικτών του Ε.Π., η επανεξέταση των επιλεγμένων επενδυτικών προτεραιοτήτων με βάση την ολοκλήρωση του περιεχομένου του αναπτυξιακού σχεδιασμού των Ολοκληρωμένων Χωρικών επενδύσεων (ΟΧΕ) και των Στρατηγικών για την Βιώσιμη Αστική Ανάπτυξη (ΒΑΑ) αλλά και συνολικότερα η αναπροσαρμογή της στρατηγικής του Προγράμματος θα πρέπει να αντιμετωπιστούν στην επικείμενη αναθεώρηση.

Η εκτίμηση της συμβολής του Ε.Π. στην επίτευξη των ειδικών στόχων βασίζεται στην σημειωθείσα μέχρι 24/5/2018 υλοποίηση πράξεων. Ειδικότερα:

- Σε σύνολο 35 ειδικών στόχων (εκ των οποίων οι 4 αφορούν τους δύο Άξονες της τεχνικής βοήθειας) εκτίμηση της συμβολής του Ε.Π. μπορεί να γίνει μόνο για όσους εξυπηρετούνται από ενταγμένες πράξεις. Στην κατηγορία αυτή εντάσσονται οι ειδικοί στόχοι 3α1, 5α1, 5β1, 6γ1, 7β1, 7ε1, 9α1, 9ι1, 9ιι1, 9ιι2, 9ιν1, 9ιν2, 10α1. Οι τέσσερις ειδικοί στόχοι των Αξόνων της τεχνικής βοήθειας δεν συσχετίζονται με δείκτες αποτελέσματος αλλά με δείκτες εκροών.
- **Όσον αφορά στο ΕΤΠΑ** το σύνολο των ειδικών στόχων που σχετίζονται με δράσεις κρατικών ενισχύσεων που χρηματοδοτούνται από τις επενδυτικές προτεραιότητες των Θεματικών Στόχων – Αξόνων Προτεραιότητας 1,2,3,6 δεν επιτυγχάνονται μέσω

των παρεμβάσεων του Ε.Π. αφού οι επενδυτικές προτεραιότητες παρουσιάζουν μηδενικές νομικές δεσμεύσεις και πληρωμές. Οι βασικές αιτίες για την σημειωθείσα καθυστέρηση είναι η χρονοβόρος διαδικασία της επιχειρηματικής ανακάλυψης, η μη αποσαφήνιση των διαδικασιών επιλογής Ενδιάμεσου Φορέα Διαχείρισης και τεχνικά θέματα που συναρτώνται με τη λειτουργία του Πληροφοριακού Συστήματος Κρατικών Ενισχύσεων (ΠΣΚΕ). Οι ανωτέρω λόγοι ισχύουν και για τις παρεμβάσεις του ΕΚΤ στο πλαίσιο του Θεματικού Στόχου - Άξονα Προτεραιότητας 8.

- Για τους ειδικούς στόχους που σχετίζονται με τον Θεματικό Στόχο – Άξονα Προτεραιότητας 4, δεν επιτυγχάνονται μέσω των παρεμβάσεων του Ε.Π. αφού οι νομικές δεσμεύσεις και οι πληρωμές είναι μηδενικές για το σύνολο των επενδυτικών προτεραιοτήτων του Άξονα. Οι σημειωθείσες καθυστερήσεις έχουν σχέση με αιρεσιμότητες που δεν εκπληρώθηκαν εγκαίρως (νέος κανονισμός ΚΕΝΑΚ για την ΕΠ 4c) και την μη ολοκλήρωση των Στρατηγικών Βιώσιμης Αστικής Ανάπτυξης.
- Για τον ειδικό στόχο 5α1 - Βελτίωση της διαχείρισης υδάτινου δυναμικού για πρόληψη καταστροφών και αντιμετώπισης κινδύνων και για τους υπόλοιπους ειδικούς στόχους, που σχετίζονται με την υλοποίηση έργων υποδομών, οι καθυστερήσεις, συναρτώνται κυρίως με το εφαρμοστικό πλαίσιο του Ν. 4412/2016, όπως καθυστέρηση για τα πρότυπα τεύχη, αλλαγές στις προκηρύξεις, στον κανονισμό σκυροδέματος, στις τεχνικές προδιαγραφές, στα ΤΕΙΔ και ασάφειες που οδήγησαν σε μεγαλύτερο αριθμό ενστάσεων. Τέλος, επισημαίνεται ότι καθυστερήσεις υπήρξαν και λόγω του ότι αρκετοί ειδικοί στόχοι σχετίζονται με παρεμβάσεις που θα υλοποιηθούν στο πλαίσιο εφαρμογής Ολοκληρωμένων Στρατηγικών ΒΑΑ και ΟΧΕ.
- **Όσον αφορά στο ΕΚΤ**, η εικόνα παρουσιάζεται αρκετά διαφοροποιημένη μεταξύ των ειδικών στόχων του Προγράμματος. Για μία σειρά Ειδικούς Στόχους του θεματικού στόχου 9 – Άξονα Προτεραιότητας 10 διαφαίνεται ότι η μέχρι σήμερα πορεία υλοποίησης διασφαλίζει την επίτευξη των στόχων όπως αυτοί τίθενται από τον προγραμματισμό. Περαιτέρω, ορισμένοι ΕΣ χαρακτηρίζονται από καθυστέρηση εξειδίκευσης και έναρξης υλοποίησης, για μία σειρά από λόγους που σχετίζονται με την αλλαγή των προτεραιοτήτων για τις χωρικές στρατηγικές (μη ενεργοποίηση της προσέγγισης ΤΑΠΤοΚ), την μη έγκαιρη ολοκλήρωση του θεσμικού πλαισίου για την εφαρμογή παρεμβάσεων στον τομέα της κοινωνικής επιχειρηματικότητας (ΕΣ 27), την αλλαγή της πολιτικής για την παροχή πρωτοβάθμιας φροντίδας υγείας. επιπρόσθετα, η κατανομή νέων πόρων σε μία σειρά από τους υπόλοιπους ειδικούς στόχους του ΕΚΤ καθώς και η ολοκλήρωση του προγραμματισμού από κεντρικούς φορείς, μέσω των οποίων υλοποιούνται κάποιες παρεμβάσεις του Προγράμματος (Υπουργείο Υγείας, Υπουργείο Εργασίας), μπορούν να επιφέρουν σημαντική επιτάχυνση της υλοποίησης και, κατά συνέπεια, ενίσχυση της συμβολής του Ε.Π. στην επίτευξη του συνόλου των ειδικών στόχων του Ταμείου.

Στον Πίνακα ΣΤ1 που ακολουθεί παρουσιάζεται αναλυτικά η μέχρι 24/5/2018 πρόοδος των δεικτών εκρών του Ε.Π, ανά επενδυτική προτεραιότητα, ειδικό στόχο και κωδικό παρέμβασης και η αντιστοίχιση των δεικτών εκρών με τους δείκτες αποτελέσματος. Στα κείμενα σχολιασμού εκτιμάται η συμβολή στους ειδικούς στόχους με βάση την πορεία υλοποίησης των τιμών για τους δείκτες αποτελέσματος, σε συνδυασμό με την πορεία υλοποίησης του Προγράμματος.

Πίνακας ΣΤ1: Εκτίμηση της συμβολής του Ε.Π. στους Ειδικούς Στόχους του Ε.Π. Στερεά Ελλάδας 2014-20, με βάση την πορεία υλοποίησης (24/5/2018), το πλαίσιο δεικτών καθώς και την πρόταση αναθεώρησης

ΑΞΟΝΑΣ ΠΡΟΤ/ΤΑΣ		ΕΠΕΝΔΥΤΙΚΗ ΠΡΟΤΕΡΑΙΟΤΗΤΑ (Ε.Π.)		ΕΙΔΙΚΟΣ ΣΤΟΧΟΣ	ΚΑΤΗΓΟΡΙΑ ΠΑΡΕΜΒΑΣΗΣ (ΚΠ) (Υφιστάμενο Ε.Π. & Πρόταση 2ης Αναθεώρησης)			ΔΕΙΚΤΕΣ ΕΚΚΡΟΩΝ (Υφιστάμενο Ε.Π.) ΤΙΜΗ ΣΤΟΧΟΣ / ΤΙΜΗ ΥΛΟΠΟΙΗΣΗΣ(24/5/2018) ΠΡΟΤΑΣΗ ΑΝΑΘΕΩΡΗΣΗΣ (Νέοι Δείκτες Εκκροών)	ΔΕΙΚΤΕΣ ΑΠΟΤΕΛΕΣΜΑΤΟΣ (Υφιστάμενο Ε.Π.) / ΠΡΟΤΑΣΗ ΑΝΑΘΕΩΡΗΣΗΣ	ΕΚΤΙΜΗΣΗ ΤΗΣ ΣΥΜΒΟΛΗΣ ΤΟΥ ΕΠΙΧΕΙΡΗΣΙΑΚΟΥ ΠΡΟΓΡΑΜΜΑΤΟΣ ΣΤΟΥΣ ΕΙΔΙΚΟΥΣ ΣΤΟΧΟΥΣ ΜΕ ΒΑΣΗ ΤΟ ΣΧΕΔΙΑΣΜΟ ΚΑΙ ΤΗΝ ΥΛΟΠΟΙΗΣΗ ΤΟΥ ΠΡΟΓΡΑΜΜΑΤΟΣ (24/5/2018)	
Κωδ.	Ταμείο	Κωδ.	Περιγραφή Ε.Π.		Κωδ.	Κατηγορία Παρέμβασης	Π/Υ ΚΠ (ΔΔ)				Παρατηρήσεις
1	ΕΤΠΑ	1a	Ενίσχυση των υποδομών έρευνας και καινοτομίας (Ε&Κ)	1a1 - Αναβάθμιση και επέκταση δημοσίων ερευνητικών δομών για την έξυπνη εξειδίκευση	58	Υποδομή έρευνας και καινοτομίας (δημόσιες)	500.000	Πρόταση για κατάργηση του ΚΠ (κατάργηση Ε.Π.1a)	CO25 Έρευνα, καινοτομία: Αριθμός ερευνητών που εργάζονται σε βελτιωμένες εγκαταστάσεις ερευνητικών κέντρων (Ισοδύναμα πλήρους απασχόλησης) Τιμή Στόχος: 17 / Τιμή Υλοποίησης: - T2251 Αριθμός έργων αναβάθμισης ερευνητικών υποδομών Αριθμός Τιμή Στόχος: 2 / Τιμή Υλοποίησης: - ΠΡΟΤΑΣΗ ΑΝΑΘΕΩΡΗΣΗΣ Κατάργηση της Ε.Π.1a	T2201 Επενδυτική Δαπάνη σε ΕΤΑ σε σχέση με το περιφερειακό ΑΕ.Π. (%) Τιμή Βάσης: 0,42 (2013) Τιμή Στόχος: 0,52 ΠΡΟΤΑΣΗ ΑΝΑΘΕΩΡΗΣΗΣ Κατάργηση της Ε.Π.1a	Στη παρούσα φάση το Ε.Π. δεν παρουσιάζεται καμία συμβολή στον ειδικό στόχο της Επενδυτικής Προτεραιότητας 1a. Η μη ύπαρξη ερευνητικών κέντρων στην Περιφέρεια θέτει υπό αμφισβήτηση την αναγκαιότητα διατήρησης της Επενδυτικής προτεραιότητας και κατ' επέκταση του ειδικού στόχου. Στην επικείμενη αναθεώρηση υπάρχει πρόθεση για κατάργηση της Ε.Π.1a. Ο δείκτης αποτελέσματος αντανάκλα σε σημαντικό βαθμό τον ειδικό στόχο,
					60	Δραστηριότητες έρευνας και καινοτομίας σε δημόσια ερευνητικά κέντρα και κέντρα ικανοτήτων, συμπεριλαμβανομένης της δικτύωσης	500.000	Πρόταση για κατάργηση του ΚΠ (κατάργηση Ε.Π.1a)			
		1b	Προώθηση των επιχειρηματικών επενδύσεων στην έρευνα και καινοτομία, και διασύνδεση και συνέργεια ανάμεσα στις επιχειρήσεις, τα κέντρα Ε&Κ και την τριτοβάθμια εκπαίδευση	1β1 - Αύξηση της συμμετοχής των ιδιωτικών επιχειρήσεων σε δραστηριότητες ΕΤΑΚ (στους τομείς της RIS3)	63	Στήριξη συνεργατικών σχηματισμών (cluster) και επιχειρηματικών δικτύων κατ' εξοχήν προς όφελος ΜΜΕ	2.951.671	Πρόταση για μείωση του Π/Υ του ΚΠ σε: 541.032€	CO01 Παραγωγικές επενδύσεις: Αριθμός επιχειρήσεων που λαμβάνουν στήριξη (επιχειρήσεις) Τιμή Στόχος: 50 / Τιμή Υλοποίησης: - CO02 Παραγωγικές επενδύσεις: Αριθμός επιχειρήσεων που λαμβάνουν επιχορηγήσεις επιχειρήσεις Τιμή Στόχος: 50 / Τιμή Υλοποίησης: - CO08 Παραγωγικές επενδύσεις: Αύξηση της απασχόλησης στις επιχειρήσεις που λαμβάνουν ενίσχυση Ισοδύναμα πλήρους απασχόλησης Τιμή Στόχος: 75/ Τιμή Υλοποίησης: - ΠΡΟΤΑΣΗ ΑΝΑΘΕΩΡΗΣΗΣ CO01: Νέα τιμή στόχος = 59 CO04: Νέος δείκτης, Τιμή Στόχος: 15 (ΚΠ63) CO26: Νέος δείκτης, Τιμή Στόχος: 44 (ΚΠ64) CO08: Κατάργηση του δείκτη	T2202 Ιδιωτική δαπάνη σε ΕΤΑ σε σχέση με το περιφερειακό ΑΕ.Π. (%) Τιμή Βάσης: 0,34 (2011) Τιμή Στόχος: 0,4 ΠΡΟΤΑΣΗ ΑΝΑΘΕΩΡΗΣΗΣ T2202: Μεταβολή έτος βάσης/ τιμή βάσης = 0,35 (2015)	
					62	Μεταφορά τεχνολογίας και συνεργασία πανεπιστημίων - επιχειρήσεων κατ' εξοχήν προς όφελος ΜΜΕ	2.000.000	Πρόταση για εισαγωγή νέου ΚΠ			
02	Διεργασίες έρευνας και καινοτομίας στις μεγάλες επιχειρήσεις	3.000.000	Πρόταση για εισαγωγή νέου ΚΠ								
64	Διεργασίες έρευνας και καινοτομίας σε ΜΜΕ	1.589.361	Πρόταση για κατάργηση του ΚΠ63								
2	ΕΤΠΑ	2b	Ανάπτυξη προϊόντων και υπηρεσιών ΤΠΕ και του ηλεκτρονικού εμπορίου και της ενίσχυσης της ζήτησης για ΤΠΕ	2β1 - Αύξηση εφαρμογών ΤΠΕ από τις επιχειρήσεις, στην οργάνωση, παραγωγή και διάθεση προϊόντων και υπηρεσιών (με προτεραιότητα στους κλάδους της RIS3)	82	Υπηρεσίες και εφαρμογές ΤΠΕ για τις ΜΜΕ	4.141.032	Δεν υπάρχει πρόταση για αναθεώρηση του υφιστάμενου ΚΠ	CO01 Παραγωγικές επενδύσεις: Αριθμός επιχειρήσεων που λαμβάνουν στήριξη (επιχειρήσεις) Τιμή Στόχος: 165 / Τιμή Υλοποίησης: - CO02 Παραγωγικές επενδύσεις: Αριθμός επιχειρήσεων που λαμβάνουν επιχορηγήσεις (επιχειρήσεις) Τιμή Στόχος: 165 / Τιμή Υλοποίησης: - ΠΡΟΤΑΣΗ ΑΝΑΘΕΩΡΗΣΗΣ CO01: Νέα τιμή στόχος = 127 CO02: Νέα τιμή στόχος = 127	T2203 Κύκλος εργασιών μέσω ΤΠΕ (Εκατ. Ευρώ) Τιμή Βάσης: 128 (2011) Τιμή Στόχος: 400 ΠΡΟΤΑΣΗ ΑΝΑΘΕΩΡΗΣΗΣ T2270 Ακαθάριστη Προστιθέμενη Αξία ΤΠΕ της ΠΣΤΕ, Εκατ. Ευρώ (Νέος δείκτης) Τιμή Βάσης: 76,7 (2015) Τιμή Στόχος: 80	Ο δείκτης αποτελέσματος "Κύκλος εργασιών μέσω ΤΠΕ" αντανάκλα ως ένα βαθμό τον Ειδικό Στόχο της Ε.Π.2b, παρόλα αυτά υπάρχει πρόβλημα με την στατιστική επικύρωση του εν λόγω δείκτη δεν υπάρχει άμεση διαθεσιμότητα των στατιστικών στοιχείων σε Περιφερειακό επίπεδο. Στην επικείμενη αναθεώρηση προτείνεται αντικατάσταση του Δείκτη με τον δείκτη "Ακαθάριστη Προστιθέμενη Αξία ΤΠΕ της ΠΣΤΕ" με μονάδα μέτρησης εκατομμύρια ευρώ, διατίθεται άμεσα από την ΕΛΣΤΑΤ, με μια καλά προσαρμοσμένη (ο πρωτοβάθμιος κωδικός οικονομικής δραστηριότητας Ι "Ενημέρωση και επικοινωνία" παρουσιάζει ικανοποιητικό βαθμό προσαρμογής στις δραστηριότητες ΤΠΕ) και ενημερωμένη χρονοσειρά (διαθέσιμα στοιχεία 2000 - 2015). Ενώ όσο αφορά τον ειδικό στόχο της Ε.Π.2b, αποτυπώνεται υψηλός βαθμός αντανάκλαση του δείκτη αποτελέσματος. Η επιλεγείσα Κατηγορία Παρέμβασης εμφανίζει υψηλή προσαρμογή με τον Ειδικό Στόχο, καθώς και ο δείκτης αποτελέσματος συναρτάται με τους 2 προβλεπόμενους δείκτες εκκροών: CO01 & CO02. Η Ε.Π.2b δεν εμφανίζει ενταγμένα έργα και κατά συνέπεια δεν αποτυπώνεται καμία συμβολή στον ειδικό στόχο.

ΑΞΟΝΑΣ ΠΡΟΤ/ΤΑΣ		ΕΠΕΝΔΥΤΙΚΗ ΠΡΟΤΕΡΙΑΙΟΤΗΤΑ (Ε.Π.)		ΕΙΔΙΚΟΣ ΣΤΟΧΟΣ	ΚΑΤΗΓΟΡΙΑ ΠΑΡΕΜΒΑΣΗΣ (ΚΠ) (Υφιστάμενο Ε.Π. & Πρόταση 2ης Αναθεώρησης)			ΔΕΙΚΤΕΣ ΕΚΚΡΩΝ (Υφιστάμενο Ε.Π.) ΤΙΜΗ ΣΤΟΧΟΣ / ΤΙΜΗ ΥΛΟΠΟΙΗΣΗΣ(24/5/2018) ΠΡΟΤΑΣΗ ΑΝΑΘΕΩΡΗΣΗΣ (Νέοι Δείκτες Εκκρτών)	ΔΕΙΚΤΕΣ ΑΠΟΤΕΛΕΣΜΑΤΟΣ (Υφιστάμενο Ε.Π.) / ΠΡΟΤΑΣΗ ΑΝΑΘΕΩΡΗΣΗΣ	ΕΚΤΙΜΗΣΗ ΤΗΣ ΣΥΜΒΟΛΗΣ ΤΟΥ ΕΠΙΧΕΙΡΗΣΙΑΚΟΥ ΠΡΟΓΡΑΜΜΑΤΟΣ ΣΤΟΥΣ ΕΙΔΙΚΟΥΣ ΣΤΟΧΟΥΣ ΜΕ ΒΑΣΗ ΤΟ ΣΧΕΔΙΑΣΜΟ ΚΑΙ ΤΗΝ ΥΛΟΠΟΙΗΣΗ ΤΟΥ ΠΡΟΓΡΑΜΜΑΤΟΣ (24/5/2018)	
Κωδ.	Ταμείο	Κωδ.	Περιγραφή Ε.Π.		Κωδ.	Κατηγορίας Παρέμβασης	Π/Υ ΚΠ (ΔΔ)	Παρατηρήσεις			
		2c	Ενίσχυση των εφαρμογών ΤΠΕ για ηλεκτρονική κυβέρνηση, ηλεκτρονική μάθηση, ηλεκτρονική ένταξη, ηλεκτρονικό πολιτισμό και ηλεκτρονική υγεία	2γ1 - Διεύρυνση της ηλεκτρονικής διακυβέρνησης και της ηλεκτρονικής παροχής υπηρεσιών	78	Υπηρεσίες και εφαρμογές ηλεκτρονικής διακυβέρνησης	420.000	Πρόταση για αύξηση του Π/Υ του ΚΠ σε: 1.960.000€	T2205 Αριθμός φορέων που υποστηρίζονται (Αριθμός) Τιμή Στόχος: 10 / Τιμή Υλοποίησης: - T2252 Αριθμός έργων πρόσβασης σε πληροφορίες του δημόσιου τομέα (Αριθμός) Τιμή Στόχος: 35 / Τιμή Υλοποίησης: - ΠΡΟΤΑΣΗ ΑΝΑΘΕΩΡΗΣΗΣ SO029 Φορείς και οργανισμοί του Δημοσίου και ευρύτερου Δημοσίου τομέα που ενισχύονται Ομογενοποιημένος δείκτης, Νέα τιμή στόχου: 6 (ΚΠ78) SO007 Ψηφιακές υπηρεσίες που δημιουργούνται/αναβαθμίζονται Ομογενοποιημένος δείκτης, Νέα τιμή στόχου: 10 (ΚΠ79)	T2204 Χρήση Ηλεκτρονικά Διαθέσιμων Δημόσιων υπηρεσιών ΠΣΤΕ(%) Τιμή Βάσης: 61,7 (2011) Τιμή Στόχος: 67 ΠΡΟΤΑΣΗ ΑΝΑΘΕΩΡΗΣΗΣ T2271 Ποσοστό ατόμων που χρησιμοποιούν το Διαδίκτυο σε συναλλαγές με τις Δημόσιες Αρχές (Δείκτης e-Europe) (Νέος δείκτης) Τιμή Βάσης: 68,32 (2015) Τιμή Στόχος: 85	Ο δείκτης αποτελέσματος " Χρήση Ηλεκτρονικά Διαθέσιμων Δημόσιων υπηρεσιών ΠΣΤΕ" αντανάκλα σε σημαντικό βαθμό τον Ειδικό Στόχο της Ε.Π.2c, παρόλα αυτά υπάρχει πρόβλημα με την στατιστική επικύρωση του εν λόγω δείκτη δεν υπάρχει επαρκής διαθεσιμότητα των στατιστικών στοιχείων σε Περιφερειακό επίπεδο από την προτεινόμενη πηγή "Παρατηρητήριο για τη Διοικητική Μεταρρύθμιση". επομένως γίνεται φανερό η αναγκαιότητα αλλαγής του δείκτη αποτελέσματος. Στην επικείμενη αναθεώρηση προτείνεται ο δείκτης "Ποσοστό ατόμων που χρησιμοποιούν το Διαδίκτυο σε συναλλαγές με τις Δημόσιες Αρχές (Δείκτης e-Europe)", που προέρχεται από την ετήσια Έρευνα Χρήσης Τεχνολογιών Πληροφόρησης και επικοινωνίας από τα Νοικοκυριά (Information and Communication Technology - ICT) που διενεργείται από την ΕΛΣΤΑΤ, αποτελεί μέρος του Ευρωπαϊκού Στατιστικού Προγράμματος και είναι πλήρως εναρμονισμένη με τις αντίστοιχες έρευνες των Κ-Μ της Ευρωπαϊκής Ένωσης. Ο προτεινόμενος νέος δείκτης αποτελέσματος αντανάκλα σε σημαντικό βαθμό τον ειδικό στόχο της Ε.Π.2c, και επιπλέον υπάρχει σημαντική συσχέτιση με τους προτεινόμενους δείκτες εκκρτών. Η Ε.Π.2c δεν εμφανίζει ενταγμένα έργα και κατά συνέπεια δεν αποτυπώνεται καμία συμβολή στον ειδικό στόχο.
3	ΕΤΠΑ	3a	Προαγωγή της επιχειρηματικότητας, ιδίως με τη διευκόλυνση της οικονομικής αξιοποίησης νέων ιδεών και ενίσχυση της δημιουργίας νέων επιχειρήσεων, μεταξύ άλλων και μέσω θερμοκοιτίδων επιχειρήσεων	3α1 - Ίδρυση νέων καινοτόμων επιχειρήσεων (στους κλάδους της RIS3)	67	Επιχειρησιακή ανάπτυξη ΜΜΕ, στήριξη στην επιχειρηματικότητα και φυτωρίων επιχειρήσεων	1.246.732	Πρόταση για αύξηση του Π/Υ του ΚΠ σε: 2.000.000€	CO01 Παραγωγικές επενδύσεις: Αριθμός επιχειρήσεων που λαμβάνουν στήριξη (επιχειρήσεις) Τιμή Στόχος: 70 / Τιμή Υλοποίησης: - CO05 Παραγωγικές Επενδύσεις: Αριθμός νέων επιχειρήσεων που λαμβάνουν στήριξη (επιχειρήσεις) Τιμή Στόχος: 70 / Τιμή Υλοποίησης: - CO08 Παραγωγικές Επενδύσεις: Αύξηση της απασχόλησης στις επιχειρήσεις που λαμβάνουν ενίσχυση (Ισοδύναμα πλήρους απασχόλησης) Τιμή Στόχος: 175 / Τιμή Υλοποίησης: - ΠΡΟΤΑΣΗ ΑΝΑΘΕΩΡΗΣΗΣ CO01: Νέα τιμή στόχος = 288 CO02: Νέος δείκτης, Τιμή Στόχου: 38 (ΚΠ67) CO04: Νέος δείκτης, Τιμή Στόχου: 250 (ΚΠ66) CO05: Νέα τιμή στόχος = 5 CO08: Νέα τιμή στόχος = 12	T2206 Ποσοστό νέων καινοτόμων επιχειρήσεων στο σύνολο των νέων επιχειρήσεων (επιχειρήσεις) Τιμή Βάσης: 10 (2013) Τιμή Στόχος: 30 ΠΡΟΤΑΣΗ ΑΝΑΘΕΩΡΗΣΗΣ T2272 Ποσοστό καινοτόμων επιχειρήσεων στη ΠΣΤΕ (Νέος δείκτης) Τιμή Βάσης: 51,3 (2014) Τιμή Στόχος: 58	Ο δείκτης αποτελέσματος "Ποσοστό νέων καινοτόμων επιχειρήσεων στο σύνολο των νέων επιχειρήσεων" αντανάκλα σε σημαντικό βαθμό τον υπάρχοντα ειδικό στόχο της Ε.Π.3a, παρόλα αυτά υπάρχει πρόβλημα με τη στατιστική επικύρωση του δείκτη, δεν δύναται να εξαχθεί μέσα από τις σχετικές έρευνες που διενεργεί το Εθνικό Κέντρο Τεκμηρίωσης. Προτείνεται αλλαγή στην ονομασία τόσο του ειδικού στόχου όσο και στον αντίστοιχο δείκτη αποτελέσματος. Η ονομασία του νέου δείκτη αποτελέσματος είναι "Ποσοστό καινοτόμων επιχειρήσεων στη ΠΣΤΕ" και του ειδικού στόχου "Αύξηση των καινοτόμων επιχειρήσεων (στους κλάδους της RIS3)", όπου επίσης ο δείκτης αποτελέσματος εμφανίζει στατιστική επάρκεια και αντανάκλα σε σημαντικό βαθμό τον ειδικό στόχο. Η Ε.Π.3a εμφανίζει ένα ενταγμένο έργο "Ίδρυση και λειτουργία του Κέντρου Υποστήριξης επιχειρήσεων" και με βάση τα στοιχεία υλοποίησης του έργου, αποτυπώνεται μικρή συμβολή στον ειδικό στόχο αφού είναι πολύ περιορισμένος ο χρόνος λειτουργίας του. Με τη πρόταση αναθεώρησης, αλλάζει εν μέρει η λογική της παρέμβασης της Ε.Π.3a, με την κατάργηση των ΚΠ 64 & 01 και την εισαγωγή του νέου ΚΠ66, συνεχίζει να αντανάκλα σημαντικό τον ειδικό στόχο. Επιπλέον οι προτεινόμενοι κοινοί δείκτες εκκρτών εμφανίζουν ικανοποιητικό βαθμό συσχέτισης με το νέο δείκτη αποτελέσματος.
					66	Προηγμένες υπηρεσίες στήριξης για ΜΜΕ και ομίλους ΜΜΕ (συμπεριλαμβανομένων των υπηρεσιών διαχείρισης, μάρκετινγκ και σχεδιασμού)	2.300.000	Πρόταση για εισαγωγή νέου ΚΠ			
					64	Διεργασίες έρευνας και καινοτομίας σε ΜΜΕ	1.745.425	Πρόταση για κατάργηση του ΚΠ64			
					1	Γενική παραγωγική επένδυση στις μικρές και μεσαίες επιχειρήσεις (ΜΜΕ)	1.994.771	Πρόταση για κατάργηση του ΚΠ01			

ΑΞΟΝΑΣ ΠΡΟΤ/ΤΑΣ		ΕΠΕΝΔΥΤΙΚΗ ΠΡΟΤΕΡΑΙΟΤΗΤΑ (Ε.Π.)		ΕΙΔΙΚΟΣ ΣΤΟΧΟΣ	ΚΑΤΗΓΟΡΙΑ ΠΑΡΕΜΒΑΣΗΣ (ΚΠ) (Υφιστάμενο Ε.Π. & Πρόταση 2ης Αναθεώρησης)			ΔΕΙΚΤΕΣ ΕΚΡΟΩΝ (Υφιστάμενο Ε.Π.) ΤΙΜΗ ΣΤΟΧΟΣ / ΤΙΜΗ ΥΛΟΠΟΙΗΣΗΣ(24/5/2018) ΠΡΟΤΑΣΗ ΑΝΑΘΕΩΡΗΣΗΣ (Νέοι Δείκτες Εκροών)	ΔΕΙΚΤΕΣ ΑΠΟΤΕΛΕΣΜΑΤΟΣ (Υφιστάμενο Ε.Π.) / ΠΡΟΤΑΣΗ ΑΝΑΘΕΩΡΗΣΗΣ	ΕΚΤΙΜΗΣΗ ΤΗΣ ΣΥΜΒΟΛΗΣ ΤΟΥ ΕΠΙΧΕΙΡΗΣΙΑΚΟΥ ΠΡΟΓΡΑΜΜΑΤΟΣ ΣΤΟΥΣ ΕΙΔΙΚΟΥΣ ΣΤΟΧΟΥΣ ΜΕ ΒΑΣΗ ΤΟ ΣΧΕΔΙΑΣΜΟ ΚΑΙ ΤΗΝ ΥΛΟΠΟΙΗΣΗ ΤΟΥ ΠΡΟΓΡΑΜΜΑΤΟΣ (24/5/2018)
Κωδ.	Ταμείο	Κωδ.	Περιγραφή Ε.Π.		Κωδ.	Κατηγορίας Παρέμβασης	Π/Υ ΚΠ (ΔΔ)	Παρατηρήσεις		
		3c	Στήριξη της δημιουργίας και της επέκτασης προηγμένων ικανοτήτων για την ανάπτυξη προϊόντων και υπηρεσιών	3γ1 - Παραγωγική και τεχνολογική ενδυνάμωση των επιχειρήσεων των κλάδων της RIS3	1	Γενική παραγωγική επένδυση στις μικρές και μεσαίες επιχειρήσεις (ΜΜΕ)	6.300.000	Πρόταση για αύξηση του Π/Υ του ΚΠ σε: 7.286.928€	T2208 Αύξηση ΑΓΠΑ στους τομείς του RIS (Εκατ. Ευρώ) Τιμή Βάσης: 4948 (2011) Τιμή Στόχος: 5443	Με βάση τον αρχικό σχεδιασμό της Επενδυτικής Προτεραιότητας 3c, εμφανίζεται υψηλή συσχέτιση του δείκτη αποτελέσματος "Αύξηση ΑΓΠΑ στους τομείς του RIS" με τον Ειδικό Στόχο της Ε.Π.. Επίσης και οι Κατηγορίες Παρέμβασης που συνθέτουν την Ε.Π.3c, αντανακλούν σε μεγάλο βαθμό τον αντίστοιχο Ειδικό Στόχο. Και με τη πρόταση αναθεώρησης, που καταργεί το ΚΠ75 και εισάγει νέο ΚΠ67, συνεχίζει να αντανακλά σημαντικά τον αντίστοιχο ειδικό στόχο της Ε.Π.. Ο δείκτης αποτελέσματος συναρτάται με τους 3 προβλεπόμενους δείκτες εκροών: CO01, CO02 & CO08, ενώ με βάση και τη πρόταση αναθεώρησης, όπου αλλάζει εν μέρει η λογική της παρέμβασης, θεωρείται αναγκαία η προσθήκη του κοινού δείκτη εκροών CO03. Στην επικείμενη αναθεώρηση προτείνεται επικαιροποίηση της τιμής βάσης σε 2.994 εκ.€ για έτος βάσης 2014, με το οποίο οριοθετείται επαρκέστερα η τρέχουσα προγραμματική περίοδο 2014 - 2020. Επιπλέον προτείνεται τα διαθέσιμα στοιχεία του δείκτη αποτελέσματος να αφορούν την ΑΓΠΑ των πρωτοβάθμιων κωδικών Α + (Β, Γ, Δ & Ε) + Ι, οι οποίοι προσεγγίζουν σε μεγαλύτερο βαθμό τους τομείς της RIS, επομένως προτείνεται και νέα τιμή στόχου η οποία αποτυπώνει επαρκέστερα την νέα μεθοδολογική προσέγγιση. Η 3c δεν εμφανίζει ενταγμένα έργα και κατά συνέπεια δεν αποτυπώνεται καμία συμβολή στον ειδικό στόχο.
		3d	Στήριξη της ικανότητας των ΜΜΕ να αναπτύσσονται σε περιφερειακές, εθνικές και διεθνείς αγορές, και να συμμετέχουν σε διαδικασίες καινοτομίας	3δ1 - Βελτίωση της ανταγωνιστικότητας και της εξωστρέφειας των επιχειρήσεων	75	Ανάπτυξη και προβολή των εμπορικών τουριστικών υπηρεσιών στις ή για τις ΜΜΕ	636.166	Πρόταση για εισαγωγή νέου ΚΠ	T2207 Αύξηση εξαγωγών (Χιλ. Ευρώ) 997.604 (2011) Τιμή Στόχος: 1.147.245	Ο δείκτης αποτελέσματος "Αύξηση εξαγωγών", σε περιφερειακό επίπεδο με βάση τον αρχικό σχεδιασμό του προγράμματος αντανακλά σε σημαντικό βαθμό τον ειδικό στόχο της Ε.Π.3d. Η στατιστική επικύρωση του δείκτη είναι επαρκής και διαθέτει μια ολοκληρωμένη χρονοσειρά η οποία παρακολουθείται και ενημερώνεται από την ΕΛΣΤΑΤ. Προτείνεται επικαιροποίηση της τιμής βάσης σε 969.200,0 χιλ.€ για έτος βάσης 2014, με το οποίο οριοθετείται επαρκέστερα η τρέχουσα προγραμματική περίοδο 2014 - 2020. Στην επικείμενη αναθεώρηση προτείνεται η εισαγωγή και νέου ΚΠ75, η νέα πλέον σύνθεση της Ε.Π.3d, αντανακλά επαρκέστερα τον σχετικό ειδικό στόχο. Ο δείκτης αποτελέσματος συναρτάται με τους 3 προβλεπόμενους δείκτες εκροών: CO01, CO02 & CO08 και η επιλεχθείσα κατηγορία παρέμβασης είναι πλήρως προσαρμοσμένη με τον ειδικό στόχο. Επιπλέον, με τη πρόταση αναθεώρησης, θεωρείται επιβεβλημένη η προσθήκη του νέου κοινού δείκτη εκροών CO04, με την οποία εξακολουθεί να συναρτάται σημαντικά ο δείκτης αποτελέσματος. Η Ε.Π.3d δεν εμφανίζει ενταγμένα έργα και κατά συνέπεια δεν αποτυπώνεται καμία συμβολή στον ειδικό στόχο.
4	ΕΤΠΑ	4c	Στήριξη της ενεργειακής απόδοσης, της έξυπνης διαχείρισης της ενέργειας και της χρήσης ανανεώσιμων πηγών ενέργειας στις δημόσιες υποδομές, συμπεριλαμβανομένων των δημόσιων	4γ1 - Μείωση των εκπομπών ρύπων μέσω μείωσης ενεργειακής κατανάλωσης	13	Ενεργειακή απόδοση με ανακαίνιση της δημόσιας υποδομής, έργα επίδειξης και υποστηρικτικά μέτρα	8.219.527	Πρόταση για αύξηση του Π/Υ του ΚΠ σε: 9.199.326€	T2209 Εκπομπές αερίων θερμοκηπίου (αφορά δημόσια και ιδιωτικά κτίρια) (Τόνοι ισοδύναμου CO2) Τιμή Βάσης: 7.119 (2013) Τιμή Στόχος: 3.613	Με βάση τον αρχικό σχεδιασμό της Επενδυτικής Προτεραιότητας 4c, εμφανίζεται υψηλή συσχέτιση του δείκτη αποτελέσματος "Εκπομπές αερίων θερμοκηπίου (αφορά δημόσια και ιδιωτικά κτίρια)" με τον Ειδικό Στόχο της Ε.Π.. Επίσης και οι Κατηγορίες Παρέμβασης που συνθέτουν την Ε.Π.4c, αντανακλούν πλήρως τον αντίστοιχο Ειδικό Στόχο. Στην επικείμενη αναθεώρηση προτείνεται αλλαγή του δείκτη αποτελέσματος, ο νέος δείκτης αφορά "Ετήσια εξοικονόμηση τελικής ενέργειας, σε κτοε" διότι θεωρείται ότι η στατιστική επικύρωση του δείκτη είναι επαρκής. Ο δείκτης προκύπτει από την έκθεση του άρθρου 7 της οδηγίας 2012/27/ΕΕ. Η σχετική έκθεση υποβλήθηκε για πρώτη
					67	Επιχειρησιακή ανάπτυξη ΜΜΕ, στήριξη στην επιχειρηματικότητα και φυτωρίων επιχειρήσεων	2.000.000	Πρόταση για εισαγωγή νέου ΚΠ	CO01 Παραγωγικές Επενδύσεις: Αριθμός Επιχειρήσεων που λαμβάνουν στήριξη (επιχειρήσεις) Τιμή Στόχος: 84 / Τιμή Υλοποίησης: - CO02 Παραγωγικές Επενδύσεις: Αριθμός Επιχειρήσεων που λαμβάνουν επιχορηγήσεις (επιχειρήσεις) Τιμή Στόχος: 84 / Τιμή Υλοποίησης: - CO08 Παραγωγικές επενδύσεις: Αύξηση της απασχόλησης στις επιχειρήσεις που λαμβάνουν ενίσχυση (Ισοδύναμα πλήρους απασχόλησης) Τιμή Στόχος: 126 / Τιμή Υλοποίησης: - ΠΡΟΤΑΣΗ ΑΝΑΘΕΩΡΗΣΗΣ CO01: Νέα τιμή στόχος = 80 CO02: Νέα τιμή στόχος = 44 (ΚΠ1) CO03: Νέος δείκτης, Τιμή Στόχου: 36 (ΚΠ67) CO08: Νέα τιμή στόχος = 66	ΠΡΟΤΑΣΗ ΑΝΑΘΕΩΡΗΣΗΣ T2208 Μεταβολή έτος βάσης/ τιμή βάσης = 2.994 (2014), Νέα τιμή στόχος = 3.069
					75	Ανάπτυξη και προβολή των εμπορικών τουριστικών υπηρεσιών στις ή για τις ΜΜΕ	2.100.000	Πρόταση για κατάργηση του ΚΠ75	CO01 Παραγωγικές Επενδύσεις: Αριθμός Επιχειρήσεων που λαμβάνουν στήριξη Επιχειρήσεις Τιμή Στόχος: 120 / Τιμή Υλοποίησης: - CO02 Παραγωγικές επενδύσεις: Αριθμός Επιχειρήσεων που λαμβάνουν επιχορηγήσεις επιχειρήσεις Τιμή Στόχος: 120 / Τιμή Υλοποίησης: - CO08 Παραγωγικές επενδύσεις: Αύξηση της απασχόλησης στις επιχειρήσεις που λαμβάνουν ενίσχυση Ισοδύναμα πλήρους απασχόλησης Τιμή Στόχος: 84 / Τιμή Υλοποίησης: - ΠΡΟΤΑΣΗ ΑΝΑΘΕΩΡΗΣΗΣ CO01: Νέα τιμή στόχος = 92 CO04: Νέος δείκτης, Τιμή Στόχου: 92 (ΚΠ6 & 75) CO02: Κατάργηση του δείκτη CO08: Κατάργηση του δείκτη	T2207 Αύξηση εξαγωγών (Χιλ. Ευρώ) 997.604 (2011) Τιμή Στόχος: 1.147.245 ΠΡΟΤΑΣΗ ΑΝΑΘΕΩΡΗΣΗΣ T2207 Μεταβολή έτος βάσης/ τιμή βάσης = 969.200,0 (2014)
					66	Προηγμένες υπηρεσίες στήριξης για ΜΜΕ και ομίλους ΜΜΕ	3.236.166	Πρόταση για μείωση του Π/Υ του ΚΠ σε: 1.000.000€	CO01 Παραγωγικές Επενδύσεις: Αριθμός Επιχειρήσεων που λαμβάνουν στήριξη Επιχειρήσεις Τιμή Στόχος: 120 / Τιμή Υλοποίησης: - CO08 Παραγωγικές επενδύσεις: Αύξηση της απασχόλησης στις επιχειρήσεις που λαμβάνουν ενίσχυση Ισοδύναμα πλήρους απασχόλησης Τιμή Στόχος: 84 / Τιμή Υλοποίησης: - ΠΡΟΤΑΣΗ ΑΝΑΘΕΩΡΗΣΗΣ CO01: Νέα τιμή στόχος = 92 CO04: Νέος δείκτης, Τιμή Στόχου: 92 (ΚΠ6 & 75) CO02: Κατάργηση του δείκτη CO08: Κατάργηση του δείκτη	T2209 Εκπομπές αερίων θερμοκηπίου (αφορά δημόσια και ιδιωτικά κτίρια) (Τόνοι ισοδύναμου CO2) Τιμή Βάσης: 7.119 (2013) Τιμή Στόχος: 3.613 ΠΡΟΤΑΣΗ ΑΝΑΘΕΩΡΗΣΗΣ T2273 Ετήσια εξοικονόμηση τελικής ενέργειας, κτοε (Νέος

ΑΞΟΝΑΣ ΠΡΟΤ/ΤΑΣ		ΕΠΕΝΔΥΤΙΚΗ ΠΡΟΤΕΡΑΙΟΤΗΤΑ (Ε.Π.)		ΕΙΔΙΚΟΣ ΣΤΟΧΟΣ	ΚΑΤΗΓΟΡΙΑ ΠΑΡΕΜΒΑΣΗΣ (ΚΠ) (Υφιστάμενο Ε.Π. & Πρόταση 2ης Αναθεώρησης)			ΔΕΙΚΤΕΣ ΕΚΚΡΩΝ (Υφιστάμενο Ε.Π.) ΤΙΜΗ ΣΤΟΧΟΣ / ΤΙΜΗ ΥΛΟΠΟΙΗΣΗΣ(24/5/2018) ΠΡΟΤΑΣΗ ΑΝΑΘΕΩΡΗΣΗΣ (Νέοι Δείκτες Εκκρμών)	ΔΕΙΚΤΕΣ ΑΠΟΤΕΛΕΣΜΑΤΟΣ (Υφιστάμενο Ε.Π.) / ΠΡΟΤΑΣΗ ΑΝΑΘΕΩΡΗΣΗΣ	ΕΚΤΙΜΗΣΗ ΤΗΣ ΣΥΜΒΟΛΗΣ ΤΟΥ ΕΠΙΧΕΙΡΗΣΙΑΚΟΥ ΠΡΟΓΡΑΜΜΑΤΟΣ ΣΤΟΥΣ ΕΙΔΙΚΟΥΣ ΣΤΟΧΟΥΣ ΜΕ ΒΑΣΗ ΤΟ ΣΧΕΔΙΑΣΜΟ ΚΑΙ ΤΗΝ ΥΛΟΠΟΙΗΣΗ ΤΟΥ ΠΡΟΓΡΑΜΜΑΤΟΣ (24/5/2018)	
Κωδ.	Ταμείο	Κωδ.	Περιγραφή Ε.Π.		Κωδ.	Κατηγορίας Παρέμβασης	Π/Υ ΚΠ (ΔΔ)				Παρατηρήσεις
			κτηρίων, και στον τομέα της στέγασης		14	Ενεργειακή απόδοση με ανακαίνιση του υφιστάμενου οικιστικού αποθέματος, έργα επίδειξης και υποστηρικτικά μέτρα	2.000.000	Πρόταση για αύξηση του Π/Υ του ΚΠ σε: 2.400.000€	CO34 Μείωση εκπομπών αερίων θερμοκηπίου: Εκτιμώμενη ετήσια μείωση των εκπομπών των αερίων θερμοκηπίου (Τόνοι ισοδύναμου CO2) Τιμή Στόχος: 584 / Τιμή Υλοποίησης: - ΠΡΟΤΑΣΗ ΑΝΑΘΕΩΡΗΣΗΣ CO31: Νέα τιμή στόχος = 203 CO32: Νέα τιμή στόχος = 3.679.800 CO34: Νέα τιμή στόχος = 912	δείκτης) Τιμή Βάσης: 69,76 (2013) Τιμή Στόχος: 902,1	φορά το Δεκέμβριο του 2013 και στη συνέχεια υποβάλλεται ως τμήμα του ΕΣΔΕΑ (Εθνικό Σχέδιο Δράσης για την Ενεργειακή Απόδοση), το οποίο υποβάλλεται κάθε τρία (3) χρόνια σύμφωνα με την ίδια οδηγία. Ο δείκτης αποτελέσματος συναρτάται με τους 3 προβλεπόμενους δείκτες εκκρμών: CO31, CO32 & CO34, ενώ στην επικείμενη αναθεώρηση προτείνεται νέα τιμή στόχου και για τους τρεις κοινούς δείκτες εκκρμών, που προκύπτει από την εφαρμογή νέας ενιαίας μεθοδολογίας υπολογισμού για όλα τα προγράμματα. Η Ε.Π.4c δεν εμφανίζει ενταγμένα έργα και κατά συνέπεια δεν αποτυπώνεται καμία συμβολή στον ειδικό στόχο.
		4e	Προαγωγή στρατηγικών χαμηλών εκπομπών διοξειδίου του άνθρακα για όλους τους τύπους περιοχών	4e1 - Προαγωγή της βιώσιμης αστικής κινητικότητας	44	Έξυπνα συστήματα μεταφορών	2.846.869	Πρόταση για μείωση του Π/Υ του ΚΠ σε: 1.700.000€	T2212 Έξυπνα συστήματα μεταφορών που εφαρμόζονται για την καθαρή και έξυπνη αστική κινητικότητα (Αριθμός) Τιμή Στόχος: 3 / Τιμή Υλοποίησης: - T2213 Μήκος δικτύου ποδηλατοδρόμων / μονοπατιών (km) Τιμή Στόχος: 10 / Τιμή Υλοποίησης: - ΠΡΟΤΑΣΗ ΑΝΑΘΕΩΡΗΣΗΣ T2213: Νέα τιμή στόχος = 9	T2210 Χρόνος μετακινήσεων στα αστικά κέντρα (Ισοδύναμο χρόνου μετακινήσεων) Τιμή Βάσης: 12 (2013) Τιμή Στόχος: 10 ΠΡΟΤΑΣΗ ΑΝΑΘΕΩΡΗΣΗΣ T2274 Χώροι αναπλάσεων προς διευκόλυνση της ήπιας κυκλοφορίας, τετραγ. χιλιόμετρα (Νέος δείκτης) Τιμή Βάσης: 10 (2014) Τιμή Στόχος: 15	Ο δείκτης αποτελέσματος "Χρόνος μετακινήσεων στα αστικά κέντρα" αντανακλά μερικώς τον ειδικό στόχο της Ε.Π.4e, καθώς δεν αντανακλά τις σχεδιαζόμενες δράσεις του προγράμματος στην Ε.Π. 4e ενώ δεν υπάρχει δυνατότητα στατιστικής επικύρωσης του επομένως, στην επικείμενη αναθεώρηση, με βάση τις σχεδιαζόμενες δράσεις (θέσεις στάθμευσης & ποδηλατοδρόμοι), ο δείκτης αποτελέσματος που προτείνεται είναι "Χώροι αναπλάσεων προς διευκόλυνση της ήπιας κυκλοφορίας" σε τετραγ. χιλιόμετρα. Ο νυν δείκτης αποτελέσματος συναρτάται με τους 2 ειδικούς δείκτες εκκρμών, ενώ στη περίπτωση του νέου δείκτη αποτελέσματος έχει άμεση συνάρτηση ο ένας από τους δύο δείκτες αποτελέσματος. Η Ε.Π.4e δεν εμφανίζει ενταγμένα έργα και κατά συνέπεια δεν αποτυπώνεται καμία συμβολή στον ειδικό στόχο. Η επίτευξη των τιμών του δείκτη αποτελέσματος είναι συνάρτηση της υλοποίησης των Στρατηγικών Βιώσιμης Ανάπτυξης.
5	ΕΤΠΑ	5a	Στήριξη επενδύσεων για την προσαρμογή στην κλιματική αλλαγή, συμπεριλαμβανομένων των βασισμένων στο οικοσύστημα προσεγγίσεων	5a1 - Βελτίωση της διαχείρισης υδάτινου δυναμικού για πρόληψη καταστροφών και αντιμετώπισης κινδύνων	87	Προσαρμογή σε μέτρα για την κλιματική αλλαγή και πρόληψη και διαχείριση κινδύνων σχετικών με το κλίμα	3.022.796	Πρόταση για αύξηση του Π/Υ του ΚΠ σε: 8.000.000€	CO20 Πρόληψη και διαχείριση κινδύνων: Πληθυσμός που ωφελείται από αντιπλημμυρικά μέτρα (Άτομα) Τιμή Στόχος: 3.000 / Τιμή Υλοποίησης: 1.000 CO22 Αποκατάσταση του εδάφους: Συνολική επιφάνεια αποκατεστημένου εδάφους (Εκτάρια) Τιμή Στόχος: 0,4 / Τιμή Υλοποίησης: 0,035 ΠΡΟΤΑΣΗ ΑΝΑΘΕΩΡΗΣΗΣ CO20: Νέα τιμή στόχος = 30.000 CO22: Κατάργηση του δείκτη T2250 Πληθυσμός που ωφελείται από αναβαθμισμένα μέσα πολιτικής προστασίας: Νέος δείκτης, Τιμή Στόχου: 44.990 (ΚΠ87)	T2258 Έκταση απειλούμενων από πλημμύρες περιοχών της ΠΣΤΕ (τ.χλμ) Τιμή Βάσης: 1940 (2012) Τιμή Στόχος: 1836 ΠΡΟΤΑΣΗ ΑΝΑΘΕΩΡΗΣΗΣ Καμία αλλαγή στο δείκτη αποτελέσματος	Ο δείκτης αποτελέσματος "Έκταση απειλούμενων από πλημμύρες περιοχών της ΠΣΤΕ" αντανακλά σε σημαντικό βαθμό τον ειδικό στόχο της Ε.Π.5a. Ο δείκτης αποτελέσματος δεν σχετίζεται άμεσα με τον δείκτη εκκρμών: CO22. Επιπλέον η επιλεχθείσα κατηγορία παρέμβασης είναι καλά προσαρμοσμένη με τον ειδικό στόχο. Η έγκαιρη υλοποίηση των ενταγμένων έργων θα συμβάλει στην επίτευξη του ειδικού στόχου. Στη πρόταση αναθεώρηση, υπάρχει πρόθεση για κατάργηση της Ε.Π.5β και ταυτόχρονη μεταφορά του ήδη ενταγμένου έργου που αφορά σε εξοπλισμό του Πυροσβεστικού Σώματος. Επομένως για τη κάλυψη του σημαντικού αυτού έργου προτείνεται η προσθήκη του ειδικού δείκτη εκκρμών "Πληθυσμός που ωφελείται από αναβαθμισμένα μέσα πολιτικής προστασίας" Ο δείκτης αποτελέσματος συναρτάται με τους 2 προβλεπόμενους δείκτες εκκρμών: CO20 παρουσιάζει πλήρη κάλυψη με βάση τα ενταγμένα έργα & CO22 εμφανίζει μερική κάλυψη και προτείνεται η κατάργησή του, ενώ ο νέος ειδικός δείκτης εκκρμών συναρτάται άμεσα με το δείκτη αποτελέσματος. Επιπλέον η επιλεχθείσα κατηγορία παρέμβασης είναι καλά προσαρμοσμένη με τον ειδικό στόχο. Η Ε.Π.5a εμφανίζει τέσσερα ενταγμένα έργα προστασίας από φαινόμενα πλημμυρών σε αστικές και περιαστικές περιοχές, βρίσκονται σε φάση υλοποίησης και για τα οποία αποτυπώνεται θετική συμβολή στον ειδικό στόχο.

ΑΞΟΝΑΣ ΠΡΟΤ/ΤΑΣ		ΕΠΕΝΔΥΤΙΚΗ ΠΡΟΤΕΡΑΙΟΤΗΤΑ (Ε.Π.)		ΕΙΔΙΚΟΣ ΣΤΟΧΟΣ	ΚΑΤΗΓΟΡΙΑ ΠΑΡΕΜΒΑΣΗΣ (ΚΠ) (Υφιστάμενο Ε.Π. & Πρόταση 2ης Αναθεώρησης)			ΔΕΙΚΤΕΣ ΕΚΡΩΝ (Υφιστάμενο Ε.Π.) ΤΙΜΗ ΣΤΟΧΟΣ / ΤΙΜΗ ΥΛΟΠΟΙΗΣΗΣ (24/5/2018) ΠΡΟΤΑΣΗ ΑΝΑΘΕΩΡΗΣΗΣ (Νέοι Δείκτες Εκρών)	ΔΕΙΚΤΕΣ ΑΠΟΤΕΛΕΣΜΑΤΟΣ (Υφιστάμενο Ε.Π.) / ΠΡΟΤΑΣΗ ΑΝΑΘΕΩΡΗΣΗΣ	ΕΚΤΙΜΗΣΗ ΤΗΣ ΣΥΜΒΟΛΗΣ ΤΟΥ ΕΠΙΧΕΙΡΗΣΙΑΚΟΥ ΠΡΟΓΡΑΜΜΑΤΟΣ ΣΤΟΥΣ ΕΙΔΙΚΟΥΣ ΣΤΟΧΟΥΣ ΜΕ ΒΑΣΗ ΤΟ ΣΧΕΔΙΑΣΜΟ ΚΑΙ ΤΗΝ ΥΛΟΠΟΙΗΣΗ ΤΟΥ ΠΡΟΓΡΑΜΜΑΤΟΣ (24/5/2018)	
Κωδ.	Ταμείο	Κωδ.	Περιγραφή Ε.Π.		Κωδ.	Κατηγορίας Παρέμβασης	Π/Υ ΚΠ (ΔΔ)	Παρατηρήσεις			
		5b	Προαγωγή επενδύσεων για την αντιμετώπιση ειδικών κινδύνων, εξασφαλίζοντας την ανθεκτικότητα σε καταστροφές και αναπτύσσοντας συστήματα διαχείρισης καταστροφών	5β1 - Ενδυνάμωση και επέκταση των υποδομών πολιτικής προστασίας για την πρόληψη ή αντιμετώπιση ειδικών κινδύνων	88	Πρόληψη και διαχείριση κινδύνων για φυσικούς κινδύνους μη σχετιζόμενους με το κλίμα (π.χ. σεισμοί) και κινδύνων που συνδέονται με ανθρώπινες δραστηριότητες	1.000.000	Πρόταση για κατάργηση του ΚΠ (κατάργηση Ε.Π.1b)	CO22 Αποκατάσταση του εδάφους: Συνολική επιφάνεια αποκατεστημένου εδάφους (Εκτάρια) Τιμή Στόχος: 0,9 / Τιμή Υλοποίησης: - T2215 Συνολική έκταση περιοχών που καλύπτονται (Hectares) Τιμή Στόχος: 30 / Τιμή Υλοποίησης: - ΠΡΟΤΑΣΗ ΑΝΑΘΕΩΡΗΣΗΣ CO22: Κατάργηση του δείκτη T2215: Κατάργηση του δείκτη	T2211 Ποσοστό πληθυσμού που επωφελείται από ενδυνάμωση και επέκταση υποδομών και υπηρεσίες πολιτικής προστασίας σε ιδιαίτερα ευαίσθητες περιοχές Τιμή Βάσης: 47 (2013) Τιμή Στόχος: 85 ΠΡΟΤΑΣΗ ΑΝΑΘΕΩΡΗΣΗΣ Κατάργηση της Ε.Π.5b	Ο δείκτης αποτελέσματος "Ποσοστό πληθυσμού που επωφελείται από ενδυνάμωση και επέκταση υποδομών και υπηρεσίες πολιτικής προστασίας σε ιδιαίτερα ευαίσθητες περιοχές" αντανακλά τον ειδικό στόχο της Ε.Π.5b. Ο νυν δείκτης αποτελέσματος συναρτάται με τους 2 δείκτες εκρών: το κοινό δείκτη CO22 & τον ειδικό δείκτη T2215 και η επιλεχθείσα κατηγορία παρέμβασης είναι καλά προσαρμοσμένες με τον ειδικό στόχο. Η Ε.Π.5b εμφανίζει ένα ενταγμένο έργο που αφορά τις προμήθειες εξοπλισμού του Πυροσβεστικού Σώματος, που βρίσκεται σε φάση υλοποίησης, ενώ η κατηγορία παρέμβασης 89 δεν σχετίζεται με την στοχοθεσία. Η επίτευξη των δεικτών σχετίζεται και με την υλοποίηση των ΒΑΑ. Υπάρχει επικάλυψη στόχων μεταξύ των επενδυτικών προτεραιοτήτων 5α και 5β και δεν είναι ευκρινής η λογική της παρέμβασης της επενδυτικής 5β. Επομένως στην επικείμενη αναθεώρηση, προτείνεται η κατάργηση της Ε.Π.5β.
		6b	Επενδύσεις στον τομέα των υδάτων	6β1 - Βελτίωση της διαχείρισης των υδάτινων πόρων	21	Διαχείριση αποβλήτων και εξοικονόμηση πόσιμου νερού	1.041.822	Πρόταση για κατάργηση του ΚΠ21	T2217 Αριθμός δράσεων βελτίωσης ποιότητας και επάρκειας των νερών (Αριθμός) Τιμή Στόχος: 15 / Τιμή Υλοποίησης: - ΠΡΟΤΑΣΗ ΑΝΑΘΕΩΡΗΣΗΣ T2217: Κατάργηση του δείκτη CO18 Ύδρευση: Πρόσθετος πληθυσμός που εξυπηρετείται από βελτιωμένη παροχή νερού: Νέος δείκτης, Τιμή Στόχου: 17.000 (ΚΠ20)	T2214 Πληθυσμός που καλύπτεται με συστήματα παρακολούθησης απωλειών των δικτύων ύδρευσης (Φυσικά πρόσωπα)" αντανακλά πλήρως τον ειδικό στόχο της Ε.Π.6b. Η παρακολούθηση και στατιστική επικύρωση του δείκτη θεωρείται δύσκολη, γι' αυτό προτείνεται αλλαγή του δείκτη, ο νέος δείκτης θα αφορά "Ποσοστό πληθυσμού που έχει πρόσβαση σε καλής ποιότητας νερό ύδρευσης στη ΠΣΤΕ", η μέτρηση του δείκτη θα πραγματοποιείται κάθε τρία έτη από τα στοιχεία της Ειδικής Γραμματείας Υδάτων του ΥΠΕΚΑ καθώς και τις επιχειρήσεις Ύδρευσης - Αποχέτευσης (ΔΕΥΑ) που λειτουργούν στην Περιφέρεια. Ο υφιστάμενος ΚΠ21, αντανακλά μερικώς τον σχετικό ειδικό στόχο και στην επικείμενη αναθεώρηση προτείνεται η αντικατάσταση του από τον ΚΠ20, όπου αντανακλά πλήρως τον ειδικό στόχο. Ο νυν δείκτης αποτελέσματος συναρτάται με τον ένα ειδικό δείκτη εκρών T2217 και η επιλεχθείσα κατηγορία παρέμβασης είναι πλήρως προσαρμοσμένη με τον ειδικό στόχο. Η Ε.Π.6b δεν εμφανίζει ενταγμένα έργα και κατά συνέπεια δεν αποτυπώνεται καμία συμβολή στον ειδικό στόχο.	
6	ΕΤΠΑ	6c	Διατήρηση, προστασία, προαγωγή και ανάπτυξη της φυσικής και πολιτιστικής κληρονομιάς	6γ1 - Προστασία και αξιοποίηση της πολιτιστικής κληρονομιάς και των φυσικών πόρων, ιδίως για τουριστικούς σκοπούς	94	Προστασία, ανάπτυξη και προβολή στοιχείων δημόσιας πολιτιστικής κληρονομιάς	6.855.208	Πρόταση για αύξηση του Π/Υ του ΚΠ σε: 11.855.208€	CO09 Αειφόρος Τουρισμός: Αύξηση του αναμενόμενου αριθμού επισκέψεων σε ενισχυόμενες τοποθεσίες πολιτιστικής και φυσικής κληρονομιάς και πόλους έλξης επισκεπτών (επισκέψεις/έτος) Τιμή Στόχος: 23.000 / Τιμή Υλοποίησης: - ΠΡΟΤΑΣΗ ΑΝΑΘΕΩΡΗΣΗΣ CO09: Νέα τιμή στόχος = 50.000	T2216 Διανυκτερεύσεις τουριστών (Αριθμός/ έτος) Τιμή Βάσης: 477.607 (2013) Τιμή Στόχος: 488.000 ΠΡΟΤΑΣΗ ΑΝΑΘΕΩΡΗΣΗΣ T2276 Διανυκτερεύσεις τουριστών (ημεδαπών & αλλοδαπών), Αριθμός/έτος (Νέος δείκτης) Τιμή Βάσης: 1.349.172 (2014) Τιμή Στόχος: 1.800.000	Ο δείκτης αποτελέσματος "Διανυκτερεύσεις τουριστών (Αριθμός/ έτος)" αντανακλά σε ικανοποιητικό βαθμό τον ειδικό στόχο της Ε.Π.6c, με βάση και τις ήδη υπάρχουσες δράσεις στις οποίες έχουν ενταχθεί έργα που βρίσκονται σε φάση υλοποίησης (αφορά έργα αξιοποίησης πολιτιστικού/ φυσικού αποθέματος καθώς και ενίσχυση μουσειακών υποδομών). Η παρακολούθηση και στατιστική επικύρωση του δείκτη θα πραγματοποιείται ετησίως από την ΕΛΣΤΑΤ. Ο δείκτης αποτελέσματος συναρτάται με τον επιχειρησιακό δείκτη εκρών CO09 ο οποίος καλύπτεται πλήρως με βάση τα ενταγμένα έργα και η επιλεχθείσα κατηγορία παρέμβασης είναι πλήρως προσαρμοσμένη με τον ειδικό στόχο. Η Ε.Π.6c εμφανίζει ενταγμένα έργα αλλά η μέτρηση της συμβολής του Ε.Π. θα απαιτήσει ειδική έρευνα πεδίου
		6d	Προστασία και αποκατάσταση βιοποικιλότητας και του εδάφους	6δ1 - Προστασία περιοχών ιδιαίτερης οικολογικής αξίας και αποκατάσταση βλαβών στο φυσικό περιβάλλον	86	Προστασία, αναστήλωση και βιώσιμη χρήση των περιοχών Natura 2000	462.319	Δεν υπάρχει πρόταση για αναθεώρηση του υφιστάμενου ΚΠ	CO23 Φύση και βιοποικιλότητα: επιφάνεια οικοτόπων που λαμβάνουν ενίσχυση για να αποκτήσουν καλύτερο καθεστώς διατήρησης (Εκτάρια) Τιμή Στόχος: 47.489 / Τιμή Υλοποίησης: -	T2218 Προστατευόμενες περιοχές (σύνολο περιοχών Natura 2000) με εργαλεία διαχείρισης ή τύποι οικοτόπων σε ικανοποιητική κατάσταση διατήρησης (Αριθμός)	Ο ειδικός στόχος είναι απόλυτα συμβατός με τους δείκτες αποτελεσμάτων, σε παρούσα φάση η επενδυτική προτεραιότητα δεν έχει ενεργοποιηθεί και δεν υπάρχει δυνατότητα εκτίμησης της συμβολής του Ε.Π. στον ειδικό στόχο. Ο δείκτης αποτελέσματος συναρτάται με το κοινό δείκτη εκρών και οι Κωδικοί Παρέμβασης της Ε.Π.6d αντανακλά πλήρως τον ειδικό στόχο.

ΑΞΟΝΑΣ ΠΡΟΤ/ΤΑΣ		ΕΠΕΝΔΥΤΙΚΗ ΠΡΟΤΕΡΑΙΟΤΗΤΑ (Ε.Π.)		ΕΙΔΙΚΟΣ ΣΤΟΧΟΣ	ΚΑΤΗΓΟΡΙΑ ΠΑΡΕΜΒΑΣΗΣ (ΚΠ) (Υφιστάμενο Ε.Π. & Πρόταση 2ης Αναθεώρησης)			ΔΕΙΚΤΕΣ ΕΚΡΟΩΝ (Υφιστάμενο Ε.Π.) ΤΙΜΗ ΣΤΟΧΟΣ / ΤΙΜΗ ΥΛΟΠΟΙΗΣΗΣ(24/5/2018) ΠΡΟΤΑΣΗ ΑΝΑΘΕΩΡΗΣΗΣ (Νέοι Δείκτες Εκροών)	ΔΕΙΚΤΕΣ ΑΠΟΤΕΛΕΣΜΑΤΟΣ (Υφιστάμενο Ε.Π.) / ΠΡΟΤΑΣΗ ΑΝΑΘΕΩΡΗΣΗΣ	ΕΚΤΙΜΗΣΗ ΤΗΣ ΣΥΜΒΟΛΗΣ ΤΟΥ ΕΠΙΧΕΙΡΗΣΙΑΚΟΥ ΠΡΟΓΡΑΜΜΑΤΟΣ ΣΤΟΥΣ ΕΙΔΙΚΟΥΣ ΣΤΟΧΟΥΣ ΜΕ ΒΑΣΗ ΤΟ ΣΧΕΔΙΑΣΜΟ ΚΑΙ ΤΗΝ ΥΛΟΠΟΙΗΣΗ ΤΟΥ ΠΡΟΓΡΑΜΜΑΤΟΣ (24/5/2018)	
Κωδ.	Ταμείο	Κωδ.	Περιγραφή Ε.Π.		Κωδ.	Κατηγορίας Παρέμβασης	Π/Υ ΚΠ (ΔΔ)	Παρατηρήσεις			
					85	Προστασία και ενίσχυση της βιοποικιλότητας, προστασία της φύσης και πράσινη υποδομή	198.137	Πρόταση για αύξηση του Π/Υ του ΚΠ σε: 240.000€	ΠΡΟΤΑΣΗ ΑΝΑΘΕΩΡΗΣΗΣ Καμία αλλαγή στο δείκτη εκροών	Τιμή Βάσης: 2 (2013) Τιμή Στόχος: 4 ΠΡΟΤΑΣΗ ΑΝΑΘΕΩΡΗΣΗΣ Καμία αλλαγή στο δείκτη αποτελέσματος	
		6e	Ανάληψη δράσης για τη βελτίωση του αστικού περιβάλλοντος, για την ανάπτυξη των πόλεων,	6e1 - Περιβαλλοντική αναβάθμιση και ανάκτηση οικιστικού ιστού υποβαθμισμένων αστικών περιοχών	97	Πρωτοβουλίες τοπικής ανάπτυξης με πρωτοβουλία κοινοτήτων σε αστικές και αγροτικές περιοχές	4.855.700	Πρόταση για μείωση του Π/Υ του ΚΠ σε: 4.009.081€	CO38 Αστική ανάπτυξη: Δημιουργία ή ανάπτυξη υπαίθριων χώρων σε αστικές περιοχές (Τετραγωνικά μέτρα) Τιμή Στόχος: 12.000 / Τιμή Υλοποίησης: - CO39 Αστική ανάπτυξη: Ανέγερση ή ανακαίνιση δημόσιων ή εμπορικών κτιρίων σε αστικές περιοχές (Τετραγωνικά μέτρα) Τιμή Στόχος: 1.200 / Τιμή Υλοποίησης: -	T2222 Εκπομπές αερίων θερμοκηπίου (τόνοι ισοδύναμου CO2) σε αστικές περιοχές που αναβαθμίζονται (Τόνοι ισοδύναμου CO2) Τιμή Βάσης: 55,48 (2013) Τιμή Στόχος: 51 ΠΡΟΤΑΣΗ ΑΝΑΘΕΩΡΗΣΗΣ T2277 Ποσοστό αστικού πληθυσμού της Περιφέρειας που καλύπτεται από ολοκληρωμένες Στρατηγικές Βιώσιμης Ανάπτυξης", ο οποίος είναι συμβατός και αντανακλά πλήρως τον σχετικό ειδικό στόχο, ενώ επιπλέον προτείνεται η κατάργηση του κοινού δείκτη εκροών CO39, αφού δεν καλύπτει τις ανάγκες της λογικής της παρέμβασης. Μέχρι 24/5/2018 δεν έχουν ενταχθεί πράξεις στο Ε.Π., ενώ ο προσδιορισμός του νέου δείκτη αποτελέσματος θα πρέπει να λάβει υπόψη του και το περιεχόμενο των ΒΑΑ.	Ο δείκτης αποτελέσματος δεν σχετίζεται άμεσα με τους δείκτες εκροών και τον ειδικό στόχο. Πρόβλημα Επίσης υπάρχει και με τον επιλεχθέντα κωδικό παρέμβασης αφού το Ε.Π. δεν θα χρηματοδοτήσει ΤΑΠΤοΚ. Στην επικείμενη αναθεώρηση προτείνεται η προσθήκη νέου ΚΠ84 προκειμένου να καλυφθούν οι σχετικές ανάγκες που προέρχονται από τις απαιτήσεις της στρατηγικής στα πλαίσια της ΟΧΕ Ασωπού. Προτείνεται νέος δείκτης αποτελέσματος "Ποσοστό αστικού πληθυσμού της Περιφέρειας που καλύπτεται από ολοκληρωμένες Στρατηγικές Βιώσιμης Ανάπτυξης", ο οποίος είναι συμβατός και αντανακλά πλήρως τον σχετικό ειδικό στόχο, ενώ επιπλέον προτείνεται η κατάργηση του κοινού δείκτη εκροών CO39, αφού δεν καλύπτει τις ανάγκες της λογικής της παρέμβασης. Μέχρι 24/5/2018 δεν έχουν ενταχθεί πράξεις στο Ε.Π., ενώ ο προσδιορισμός του νέου δείκτη αποτελέσματος θα πρέπει να λάβει υπόψη του και το περιεχόμενο των ΒΑΑ.
		6g	Στήριξη της βιομηχανικής μετάβασης προς μια οικονομία με αποδοτική χρήση των πόρων, ...	6ζ1 - Διεύρυνση εφαρμογών οικο-καινοτομίας	19	Διαχείριση εμπορικών, βιομηχανικών ή επικίνδυνων αποβλήτων	500.000	Πρόταση για εισαγωγή νέου ΚΠ	CO01 Παραγωγικές επενδύσεις: Αριθμός επιχειρήσεων που λαμβάνουν στήριξη (επιχειρήσεις) Τιμή Στόχος: 5 / Τιμή Υλοποίησης: - CO02 Παραγωγικές επενδύσεις: Αριθμός Επιχειρήσεων που λαμβάνουν επιχορηγήσεις (επιχειρήσεις) Τιμή Στόχος: 5 / Τιμή Υλοποίησης: -	T2221 Ποσοστό Επιχειρήσεων που εισήγαγαν οικο-καινοτομίες (%) Τιμή Βάσης: 4 (2013) Τιμή Στόχος: 10 ΠΡΟΤΑΣΗ ΑΝΑΘΕΩΡΗΣΗΣ Καμία αλλαγή στο δείκτη αποτελέσματος	Ο νυν Κωδικός Παρέμβασης ΚΠ89 δεν αντανακλά καθόλου τον σχετικό ειδικό στόχο, για αυτό και προτείνεται η αντικτάσασή του. Άρα στην επικείμενη αναθεώρηση προτείνεται η κατάργηση του ΚΠ89 η εισαγωγή δύο νέων ΚΠ 19 & 69, από αυτούς ο ΚΠ69 (θα καλύπτει το 80% του προϋπολογισμού της Ε.Π.) αντανακλά πλήρως τον ειδικό στόχο, ενώ ο ΚΠ19 δεν συσχετίζεται καθόλου με τον ειδικό στόχο. Ο δείκτης αποτελέσματος αντανακλά πλήρως τον σχετικό ειδικό στόχο ενώ θα απαιτηθεί έρευνα πεδίου για την αποτύπωση των επιπτώσεων της Ε.Π.. Επιπλέον ο δείκτης αποτελέσματος συναρτάται από τους δύο κοινούς δείκτες εκροών. Ενώ δεν έχει ενεργοποιηθεί η επενδυτική προτεραιότητα η οποία αφορά στο σύνολο της την ΟΧΕ Ασωπού.
					89	Αποκατάσταση βιομηχανικών χώρων και μολυσμένης γης	3.255.700	Πρόταση για κατάργηση του ΚΠ89	CO01: Νέα τιμή στόχος = 10 (ΚΠ 69) CO02: Νέα τιμή στόχος = 10 (ΚΠ 69)		
7	ΕΤΠΑ	7b	Ενίσχυση της περιφερειακής κινητικότητας μέσω της σύνδεσης δευτερευόντων και τριτογενών κόμβων στην υποδομή ΔΕΔ-Μ, συμπεριλαμβανομένων των πολυτροπικών κόμβων	7β1 - Ολοκλήρωση διασυνδέσεων περιφερειακών και τοπικών αξόνων με ΔΕΔ-Μ	34	Άλλοι ανακατασκευασμένοι ή βελτιωμένοι δρόμοι (αυτοκινητόδρομοι, εθνικοί, περιφερειακοί ή τοπικοί)	11.170.706	Πρόταση για μείωση του Π/Υ του ΚΠ σε: 4.067.215€	CO13 Οδικό δίκτυο: Συνολικό μήκος νέων οδών (χλμ.) Τιμή Στόχος: 18,5 / Τιμή Υλοποίησης: - CO14 Οδικό δίκτυο: Συνολικό μήκος ανακατασκευασμένων ή αναβαθμισμένων οδών (χλμ.) Τιμή Στόχος: 15 / Τιμή Υλοποίησης: -	T2259 Χρόνος μετακινήσεων (ισοδύναμα χρόνου μετακινήσεων) Τιμή Βάσης: 30 (2013) Τιμή Στόχος: 23 ΠΡΟΤΑΣΗ ΑΝΑΘΕΩΡΗΣΗΣ Καμία αλλαγή στο δείκτη αποτελέσματος	Δεν υπάρχει δυνατότητα στατιστικής επικύρωσης του δείκτη αποτελέσματος και θα απαιτηθεί ειδική μελέτη. Η λογική της παρέμβασης είναι απόλυτα συμβατή με τους επιλεχθέντες δείκτες εκροών και ο δείκτης αποτελέσματος εξυπηρετεί απόλυτα τον ειδικό στόχο. Στην επικείμενη αναθεώρηση, με βάση τις ανάγκες οι οποίες διαμορφώνονται καθώς και τη ωριμότητα των σχετικών έργων στα πλαίσια του Αξονα Προτεραιότητας, προτείνεται σημαντική μείωση του προϋπολογισμού των ΚΠ 34 & 30, η εισαγωγή του ΚΠ44 προκειμένου να καλυφθούν οι ανάγκες που προκύπτουν από το ήδη ενταγμένο έργο που αφορά τον εξοπλισμό για τη βελτίωση της ασφάλειας στους χρήστες του οδικού δικτύου και τέλος προτείνεται η κατάργηση του ΚΠ36 αφού πλέον δεν καλύπτει την αναθεωρημένη λογική της παρέμβασης. Η μη ύπαρξη ολοκληρωμένων έργων δεν επιτρέπει την εκτίμηση της συμβολής του Προγράμματος
					30	Δευτερεύουσες οδικές συνδέσεις με το οδικό δίκτυο και τους κόμβους ΔΕΔ-Μ (νέα κατασκευή)	25.916.037	Πρόταση για μείωση του Π/Υ του ΚΠ σε: 4.916.037€	ΠΡΟΤΑΣΗ ΑΝΑΘΕΩΡΗΣΗΣ CO13: Νέα τιμή στόχος = 3,51 (ΚΠ 30) CO14: Νέα τιμή στόχος = 5,46 (ΚΠ 34)		

ΑΞΟΝΑΣ ΠΡΟΤ/ΤΑΣ		ΕΠΕΝΔΥΤΙΚΗ ΠΡΟΤΕΡΙΑΟΤΗΤΑ (Ε.Π.)		ΕΙΔΙΚΟΣ ΣΤΟΧΟΣ	ΚΑΤΗΓΟΡΙΑ ΠΑΡΕΜΒΑΣΗΣ (ΚΠ) (Υφιστάμενο Ε.Π. & Πρόταση 2ης Αναθεώρησης)			ΔΕΙΚΤΕΣ ΕΚΚΡΩΝ (Υφιστάμενο Ε.Π.) ΤΙΜΗ ΣΤΟΧΟΣ / ΤΙΜΗ ΥΛΟΠΟΙΗΣΗΣ(24/5/2018) ΠΡΟΤΑΣΗ ΑΝΑΘΕΩΡΗΣΗΣ (Νέοι Δείκτες Εκρών)	ΔΕΙΚΤΕΣ ΑΠΟΤΕΛΕΣΜΑΤΟΣ (Υφιστάμενο Ε.Π.) / ΠΡΟΤΑΣΗ ΑΝΑΘΕΩΡΗΣΗΣ	ΕΚΤΙΜΗΣΗ ΤΗΣ ΣΥΜΒΟΛΗΣ ΤΟΥ ΕΠΙΧΕΙΡΗΣΙΑΚΟΥ ΠΡΟΓΡΑΜΜΑΤΟΣ ΣΤΟΥΣ ΕΙΔΙΚΟΥΣ ΣΤΟΧΟΥΣ ΜΕ ΒΑΣΗ ΤΟ ΣΧΕΔΙΑΣΜΟ ΚΑΙ ΤΗΝ ΥΛΟΠΟΙΗΣΗ ΤΟΥ ΠΡΟΓΡΑΜΜΑΤΟΣ (24/5/2018)	
Κωδ.	Ταμείο	Κωδ.	Περιγραφή Ε.Π.		Κωδ.	Κατηγορίας Παρέμβασης	Π/Υ ΚΠ (ΔΔ)				Παρατηρήσεις
					44	Έξυπνα συστήματα μεταφορών (συμπεριλαμβανομένης της εισαγωγής της διαχείρισης της ζήτησης, συστημάτων διοδίων, συστημάτων παρακολούθησης, ελέγχου και πληροφοριών ΤΠ)	2.000.000	Πρόταση για εισαγωγή νέου ΚΠ			
					36	Πολυτροπικές μεταφορές	7.596.080	Πρόταση για κατάργηση του ΚΠ36			
		7e	Βελτίωση της ενεργειακής απόδοσης και της ασφάλειας του εφοδιασμού μέσω της ανάπτυξης έξυπνων συστημάτων....	7ε1 - Βελτίωση ενεργειακού εφοδιασμού με τη δημιουργία δικτύου μεταφοράς και διανομής φυσικού αερίου	7	Φυσικό αέριο	8.071.396	Πρόταση για αύξηση του Π/Υ του ΚΠ σε: 21.300.000€	T2225 Μήκος Δικτύου ΦΑ (km) Τιμή Στόχος: 281 / Τιμή Υλοποίησης: - ΠΡΟΤΑΣΗ ΑΝΑΘΕΩΡΗΣΗΣ T2225: Νέα τιμή στόχος = 326	T2224 Πληθυσμός που καλύπτεται από το δίκτυο ΦΑ (Φυσικά πρόσωπα) Τιμή Βάσης: 0 (2013) Τιμή Στόχος: 170.000 ΠΡΟΤΑΣΗ ΑΝΑΘΕΩΡΗΣΗΣ Καμία αλλαγή στο δείκτη αποτελέσματος	Υπάρχει πλήρης συμβατότητα μεταξύ δεικτών εκρών, αποτελέσματος και ειδικού στόχου. Υπάρχει δυνατότητα στατιστικής επικύρωσης ενώ η πλήρης υλοποίηση των ενταγμένων έργων θα οδηγήσει στην επίτευξη του ειδικού στόχου. Ο ΚΠ7 είναι πλήρως συμβατός και αντανακλά απόλυτα τον ειδικό στόχο. Στην επικείμενη αναθεώρηση προτείνεται σημαντική αύξηση του προϋπολογισμού του ΚΠ, ώστε να καλύψει τις ανάγκες που προκύπτουν από το ήδη ενταγμένο έργο που αφορά "Ανάπτυξη Δικτύων Διανομής Φυσικού Αερίου Μέσης και Χαμηλής Πίεσης". Η ολοκλήρωση του ενταγμένου έργου θα οδηγήσει στην καθοριστική και αποκλειστική συμβολή του Προγράμματος στην επίτευξη του ειδικού στόχου
8	ΕΚΤ	8iii	Αυτοαπασχόληση, επιχειρηματικότητα και δημιουργία επιχειρήσεων, ...	8iii1 - Προώθηση της αυτοαπασχόλησης και της επιχειρηματικότητας	104	Αυτοαπασχόληση, επιχειρηματικότητα και δημιουργία επιχειρήσεων, ...	1.236.664	Δεν υπάρχει πρόταση για αναθεώρηση του υφιστάμενου ΚΠ	11304 Υποστηριζόμενα σχέδια για δημιουργία νέων επιχειρήσεων Τιμή Στόχος: 120 / Τιμή Υλοποίησης: - ΠΡΟΤΑΣΗ ΑΝΑΘΕΩΡΗΣΗΣ Καμία αλλαγή στο δείκτη εκρών	11305 Αριθμός επιχειρήσεων που η λειτουργία τους συνεχίζεται ένα χρόνο μετά τη λήξη της παρέμβασης Τιμή Βάσης: 0 (2014), Τιμή Στόχος: 72 ΠΡΟΤΑΣΗ ΑΝΑΘΕΩΡΗΣΗΣ Καμία αλλαγή στο δείκτη αποτελέσματος	Οι δείκτες αποτελέσματος 11305 και CR07 αντιστοιχούν στους δείκτες εκρών 11304 και CO05 και αποτυπώνουν τα αποτελέσματα από τις πράξεις ενίσχυσης νέων επιχειρήσεων καθώς και τις πράξεις ενεργητικών πολιτικών του ΕΚΤ με προτεραιότητα στους ίδιους τομείς, σύμφωνα με το νέο ενοποιημένο σύστημα δεικτών παρακολούθησης των παρεμβάσεων του Κοινωνικού Ταμείου. Στις επενδυτικές προτεραιότητες δεν καταγράφονται ενταγμένα έργα, δεδομένα ότι η εξειδίκευση των παρεμβάσεων πραγματοποιείται κατά την τρέχουσα περίοδο, λαμβάνοντας υπόψη και τις διαδικασίες επιχειρηματικής ανακάλυψης στο πλαίσιο της RIS3. Οι Κωδικοί Παρέμβασης και των δύο Ε.Π. καλύπτουν πλήρως αντίστοιχα τους σχετικούς ειδικούς στόχους. Στην επικείμενη αναθεώρηση προτείνεται αύξηση του προϋπολογισμού της Ε.Π.8ν και επιπλέον η κατάργηση των δεικτών 11304 & 11305 αφού στο πλαίσιο της λογικής της παρέμβασης της Ε.Π. δεν θα ενισχυθεί η δημιουργία νέων επιχειρήσεων. Με τη προσθήκη του CO23, δύναται να μετρηθεί ο αριθμός των υποστηριζόμενων πολύ μικρών, μικρών και μεσαίων επιχειρήσεων (συμπεριλαμβανομένων συνεταιριστικών επιχειρήσεων και επιχειρήσεων κοινωνικής οικονομίας) ενώ έχει έμμεση συνάρτηση με το δείκτη αποτελέσματος CR07. Οι Ε.Π. 8 iii και 8iv δεν υπάρχουν ενταγμένα έργα και κατά συνέπεια δεν αποτυπώνεται καμία συμβολή στον ειδικό στόχο.
		8v	Προσαρμογή των εργαζομένων, των επιχειρήσεων και των επιχειρηματιών στις αλλαγές	8v1 - Προσαρμογή των εργαζομένων και των ΜΜΕ στο νέο περιβάλλον	106	Προσαρμογή των εργαζομένων, των επιχειρήσεων και των επιχειρηματιών στην αλλαγή	1.860.000	Πρόταση για αύξηση του Π/Υ του ΚΠ σε: 4.860.000€	CO05 Απασχολούμενοι συμπεριλαμβανομένων των αυτοαπασχολούμενων Τιμή Στόχος: 600 / Τιμή Υλοποίησης: - 11304 Υποστηριζόμενα σχέδια για δημιουργία νέων επιχειρήσεων Τιμή Στόχος: 100/ Τιμή Υλοποίησης: - ΠΡΟΤΑΣΗ ΑΝΑΘΕΩΡΗΣΗΣ CO05: Νέα τιμή στόχος = 1.040 CO23: Νέος δείκτης, Τιμή Στόχος: 130 11304: Κατάργηση του δείκτη	CR07 Συμμετέχοντες με βελτιωμένη κατάσταση στην αγορά εργασίας εντός έξι μηνών από τη λήξη της συμμετοχής τους Τιμή Βάσης: 210 (2013), Τιμή Στόχος: 300 11305 Αριθμός επιχειρήσεων που η λειτουργία τους συνεχίζεται ένα χρόνο μετά τη λήξη της παρέμβασης Τιμή Βάσης: 0 (2014), Τιμή Στόχος: 60 ΠΡΟΤΑΣΗ ΑΝΑΘΕΩΡΗΣΗΣ CR07: Νέα τιμή στόχος = 600 11305: Κατάργηση του δείκτη	

ΑΞΟΝΑΣ ΠΡΟΤ/ΤΑΣ		ΕΠΕΝΔΥΤΙΚΗ ΠΡΟΤΕΡΑΙΟΤΗΤΑ (Ε.Π.)		ΕΙΔΙΚΟΣ ΣΤΟΧΟΣ	ΚΑΤΗΓΟΡΙΑ ΠΑΡΕΜΒΑΣΗΣ (ΚΠ) (Υφιστάμενο Ε.Π. & Πρόταση 2ης Αναθεώρησης)			ΔΕΙΚΤΕΣ ΕΚΚΡΩΝ (Υφιστάμενο Ε.Π.) ΤΙΜΗ ΣΤΟΧΟΣ / ΤΙΜΗ ΥΛΟΠΟΙΗΣΗΣ(24/5/2018) ΠΡΟΤΑΣΗ ΑΝΑΘΕΩΡΗΣΗΣ (Νέος Δείκτης Εκρών)	ΔΕΙΚΤΕΣ ΑΠΟΤΕΛΕΣΜΑΤΟΣ (Υφιστάμενο Ε.Π.) / ΠΡΟΤΑΣΗ ΑΝΑΘΕΩΡΗΣΗΣ	ΕΚΤΙΜΗΣΗ ΤΗΣ ΣΥΜΒΟΛΗΣ ΤΟΥ ΕΠΙΧΕΙΡΗΣΙΑΚΟΥ ΠΡΟΓΡΑΜΜΑΤΟΣ ΣΤΟΥΣ ΕΙΔΙΚΟΥΣ ΣΤΟΧΟΥΣ ΜΕ ΒΑΣΗ ΤΟ ΣΧΕΔΙΑΣΜΟ ΚΑΙ ΤΗΝ ΥΛΟΠΟΙΗΣΗ ΤΟΥ ΠΡΟΓΡΑΜΜΑΤΟΣ (24/5/2018)	
Κωδ.	Ταμείο	Κωδ.	Περιγραφή Ε.Π.		Κωδ.	Κατηγορίας Παρέμβασης	Π/Υ ΚΠ (ΔΔ)	Παρατηρήσεις			
9	ΕΤΠΑ	9a	επενδύσεις στις υποδομές υγείας και στις κοινωνικές υποδομές	9a1 - Αναβάθμιση υποδομών και υπηρεσιών υγείας και κοινωνικών υποδομών	53	Υποδομές στον τομέα της υγείας	6.559.754	Πρόταση για αύξηση του Π/Υ του ΚΠ σε: 27.903.925€	<p>T2229 Βελτίωση της πρόσβασης και χρήσης των υπηρεσιών Υγείας και των κοινωνικών υπηρεσιών Τιμή Βάσης: 814.779 (2013), Τιμή Στόχος: 863.924</p> <p>ΠΡΟΤΑΣΗ ΑΝΑΘΕΩΡΗΣΗΣ T2278 Βελτίωση της πρόσβασης και χρήσης των υπηρεσιών Υγείας (Νέος δείκτης) Τιμή Βάσης: 814.779 (2013) Τιμή Στόχος: 863.924</p>	<p>Υπάρχει η δυνατότητα στατιστικής επικύρωσης του δείκτη αφού η τιμή του δείκτη αποτελέσματος είναι άμεσα συναρτώμενη από τα έργα που χρηματοδοτούνται από την επενδυτική προτεραιότητα. Ο ειδικός στόχος σχετίζεται άμεσα με τους δείκτες εκρών και τον δείκτη αποτελέσματος. Η ολοκλήρωση των ενταγμένων έργων θα οδηγήσει στην επίτευξη του ειδικού στόχου που σχετίζεται αποκλειστικά με τις παρέμβασεις του Προγράμματος. Οι ΚΠ αντανακλούν πλήρως τον σχετικό ειδικό στόχο, ενώ στην επικείμενη αναθεώρηση προτείνεται σημαντική αύξηση του ΚΠ53 (θα καλύπτει πλέον το 91% του προϋπολογισμού της Ε.Π.) προκειμένου να καλυφθούν υπαρκτές ανάγκες από ήδη ενταγμένα έργα. Με βάση τη πρόταση αυτή προτείνεται αύξηση της τιμής στόχου του κοινού δείκτη εκρών CO35 και επιπλέον αναμορφωμένος δείκτης αποτελέσματος που θα αφορά τις επιπτώσεις μόνο από το τομέα της υγείας.</p>	
					55	Άλλες κοινωνικές υποδομές που συμβάλλουν στην περιφερειακή και τοπική ανάπτυξη	3.600.000	Πρόταση για μείωση του Π/Υ του ΚΠ σε: 2.710.047€			<p>CO36 Υγεία: Πληθυσμός που καλύπτεται από βελτιωμένες υπηρεσίες υγείας (Ατομα) Τιμή Στόχος: 50.000/ Τιμή Υλοποίησης: - T2230 Πληθυσμός που εξυπηρετείται από αναβαθμισμένες κοινωνικές υπηρεσίες (φυσικά πρόσωπα) Τιμή Στόχος: 24.000 / Τιμή Υλοποίησης: -</p> <p>ΠΡΟΤΑΣΗ ΑΝΑΘΕΩΡΗΣΗΣ CO36: Νέα τιμή στόχος = 75.000 SO031 Δυναμικότητα κοινωνικών υποδομών που ενισχύονται: Ομογενοποιημένος δείκτης</p>
9	ΕΤΠΑ	9d	Επενδύσεις που θα πραγματοποιηθούν στο πλαίσιο στρατηγικών τοπικής ανάπτυξης με πρωτοβουλία των τοπικών κοινοτήτων	9δ1 - Ολοκληρωμένη τοπική ανάπτυξη υπέρ κοινωνικά ευάλωτων κοινοτήτων (σε συνδυασμό με 9νι ΕΚΤ)	97	Πρωτοβουλίες τοπικής ανάπτυξης με πρωτοβουλία κοινοτήτων σε αστικές και αγροτικές περιοχές	2.200.000	Πρόταση για κατάργηση του ΚΠ (κατάργηση Ε.Π.9d)	<p>T2234 Αριθμός στρατηγικών ΤΑΠΤΟΚ από ομάδες τοπικής δράσης που ενισχύονται (Αριθμός) Τιμή Στόχος: 5 / Τιμή Υλοποίησης: -</p> <p>ΠΡΟΤΑΣΗ ΑΝΑΘΕΩΡΗΣΗΣ T2234: Κατάργηση του δείκτη</p>	<p>T2233 Ποσοστό μέσου φορολογούμενου εισοδήματος στις περιοχές όπου εφαρμόζονται στρατηγικές ΤΑΠΤΟΚ ως προς το μέσο φορολογούμενο εισόδημα στην Περιφέρεια (%) Τιμή Βάσης: 92 (2013) Τιμή Στόχος: 93</p> <p>ΠΡΟΤΑΣΗ ΑΝΑΘΕΩΡΗΣΗΣ Κατάργηση της Ε.Π.9d</p>	
					109	Ενεργητική ένταξη, μεταξύ άλλων και με σκοπό την προώθηση των ίσων ευκαιριών και της δραστηριότητας συμμετοχής και τη βελτίωση της απασχολησιμότητας	17.210.564	Δεν υπάρχει πρόταση για αναθεώρηση του υφιστάμενου ΚΠ	<p>10501 Άτομα που αποδεσμεύονται από τη φροντίδα εξαρτώμενων ατόμων Τιμή Στόχος: 5.942 / Τιμή Υλοποίησης: 3.493 CO01 Άνεργοι, συμπεριλαμβανομένων των μακροχρόνια ανέργων Τιμή Στόχος: 1.100 / Τιμή Υλοποίησης: -</p> <p>ΠΡΟΤΑΣΗ ΑΝΑΘΕΩΡΗΣΗΣ CO01: Κατάργηση του δείκτη 10902 Άνεργοι ωφελούμενοι από ενεργητικές πολιτικές απασχόλησης: Νέος δείκτης, Τιμή Στόχος: 1.100</p>	<p>10502 Συμμετέχοντες που αποδεσμεύονται από τη φροντίδα εξαρτημένων ατόμων και που δραστηριοποιούνται σε αναζήτηση εργασίας, που συμμετέχουν σε εκπαίδευση/κατάρτιση, που κατέχουν θέση απασχόλησης, συμπεριλαμβανομένης της αυτοαπασχόλησης, ή που διατηρούν τη θέση Τιμή Βάσης: 118 (2015), Τιμή Στόχος: 1.188 (Α:48 - Γ:1.140)</p> <p>CR06 Τιμή Βάσης: 9 (2013), Τιμή Στόχος: 110 (Α:22 - Γ:88)</p> <p>ΠΡΟΤΑΣΗ ΑΝΑΘΕΩΡΗΣΗΣ 10502: Παραμένει ως έχει CR06: Κατάργηση του δείκτη 10903: Άνεργοι ωφελούμενοι από ενεργητικές πολιτικές απασχόλησης που κατέχουν θέση εργασίας εντός έξι μηνών από τη λήξη της συμμετοχής τους (Νέος δείκτης), Τιμή στόχου: 110 (Α:22. Γ:88)</p>	<p>Υπάρχει η δυνατότητα στατιστικής επικύρωσης του δείκτη αφού η τιμή του δείκτη αποτελέσματος είναι άμεσα συναρτώμενη από τα έργα που χρηματοδοτούνται από την επενδυτική προτεραιότητα. Ο δείκτης εκρών με τον οποίο συνδέεται ο δείκτης αποτελέσματος 10502 παρουσιάζει σχετικά ικανοποιητική τιμή υλοποίησης, αφού με βάση τα στοιχεία του ΟΠΣ η τιμή υλοποίησης βρίσκεται στο 58% του στόχου. Η συνέχιση της υλοποίησης με επιταχυνόμενους ρυθμούς θα συντελέσει ώστε οι παρεμβάσεις του Προγράμματος να συμβάλουν στην αύξηση της συμμετοχής στην αγορά εργασίας των ατόμων που πλήττονται από φτώχεια και κοινωνικό αποκλεισμό.</p> <p>Στην επικείμενη αναθεώρηση προτείνεται η κατάργηση των δεικτών CO01 & CR06 και η αντικατάστασή τους από τους δείκτες εκρών " Άνεργοι ωφελούμενοι από ενεργητικές πολιτικές απασχόλησης" και αντίστοιχα αποτελέσματος "Άνεργοι ωφελούμενοι από ενεργητικές πολιτικές απασχόλησης που κατέχουν θέση εργασίας εντός έξι μηνών από τη λήξη της συμμετοχής τους" προκειμένου να γίνει ξεκάθαρο ότι δεν μετρά τους ανέργους της εναρμόνισης.</p> <p>Ο ΚΠ109 θεωρείται ότι αντανακλά πλήρως τον σχετικό ειδικό στόχο της Ε.Π. και επιπλέον το προτεινόμενο πλαίσιο δεικτών αποτελέσματος συναρτάται άμεσα από τους αναμορφωμένους δείκτες εκρών.</p>
10	ΕΚΤ	9i	Ενεργός ένταξη, με σκοπό, μεταξύ άλλων, την προώθηση της ισότητας των ευκαιριών, και της ενεργού συμμετοχής και της βελτίωσης της απασχολησιμότητας	9i1 - Αύξηση συμμετοχής στην αγορά εργασίας των ατόμων που πλήττονται από φτώχεια και κοινωνικό αποκλεισμό	109	Ενεργητική ένταξη, μεταξύ άλλων και με σκοπό την προώθηση των ίσων ευκαιριών και της δραστηριότητας συμμετοχής και τη βελτίωση της απασχολησιμότητας	17.210.564	Δεν υπάρχει πρόταση για αναθεώρηση του υφιστάμενου ΚΠ	<p>10501 Άτομα που αποδεσμεύονται από τη φροντίδα εξαρτώμενων ατόμων Τιμή Στόχος: 5.942 / Τιμή Υλοποίησης: 3.493 CO01 Άνεργοι, συμπεριλαμβανομένων των μακροχρόνια ανέργων Τιμή Στόχος: 1.100 / Τιμή Υλοποίησης: -</p> <p>ΠΡΟΤΑΣΗ ΑΝΑΘΕΩΡΗΣΗΣ CO01: Κατάργηση του δείκτη 10902 Άνεργοι ωφελούμενοι από ενεργητικές πολιτικές απασχόλησης: Νέος δείκτης, Τιμή Στόχος: 1.100</p>	<p>10502 Συμμετέχοντες που αποδεσμεύονται από τη φροντίδα εξαρτημένων ατόμων και που δραστηριοποιούνται σε αναζήτηση εργασίας, που συμμετέχουν σε εκπαίδευση/κατάρτιση, που κατέχουν θέση απασχόλησης, συμπεριλαμβανομένης της αυτοαπασχόλησης, ή που διατηρούν τη θέση Τιμή Βάσης: 118 (2015), Τιμή Στόχος: 1.188 (Α:48 - Γ:1.140)</p> <p>CR06 Τιμή Βάσης: 9 (2013), Τιμή Στόχος: 110 (Α:22 - Γ:88)</p> <p>ΠΡΟΤΑΣΗ ΑΝΑΘΕΩΡΗΣΗΣ 10502: Παραμένει ως έχει CR06: Κατάργηση του δείκτη 10903: Άνεργοι ωφελούμενοι από ενεργητικές πολιτικές απασχόλησης που κατέχουν θέση εργασίας εντός έξι μηνών από τη λήξη της συμμετοχής τους (Νέος δείκτης), Τιμή στόχου: 110 (Α:22. Γ:88)</p>	<p>Υπάρχει η δυνατότητα στατιστικής επικύρωσης του δείκτη αφού η τιμή του δείκτη αποτελέσματος είναι άμεσα συναρτώμενη από τα έργα που χρηματοδοτούνται από την επενδυτική προτεραιότητα. Ο δείκτης εκρών με τον οποίο συνδέεται ο δείκτης αποτελέσματος 10502 παρουσιάζει σχετικά ικανοποιητική τιμή υλοποίησης, αφού με βάση τα στοιχεία του ΟΠΣ η τιμή υλοποίησης βρίσκεται στο 58% του στόχου. Η συνέχιση της υλοποίησης με επιταχυνόμενους ρυθμούς θα συντελέσει ώστε οι παρεμβάσεις του Προγράμματος να συμβάλουν στην αύξηση της συμμετοχής στην αγορά εργασίας των ατόμων που πλήττονται από φτώχεια και κοινωνικό αποκλεισμό.</p> <p>Στην επικείμενη αναθεώρηση προτείνεται η κατάργηση των δεικτών CO01 & CR06 και η αντικατάστασή τους από τους δείκτες εκρών " Άνεργοι ωφελούμενοι από ενεργητικές πολιτικές απασχόλησης" και αντίστοιχα αποτελέσματος "Άνεργοι ωφελούμενοι από ενεργητικές πολιτικές απασχόλησης που κατέχουν θέση εργασίας εντός έξι μηνών από τη λήξη της συμμετοχής τους" προκειμένου να γίνει ξεκάθαρο ότι δεν μετρά τους ανέργους της εναρμόνισης.</p> <p>Ο ΚΠ109 θεωρείται ότι αντανακλά πλήρως τον σχετικό ειδικό στόχο της Ε.Π. και επιπλέον το προτεινόμενο πλαίσιο δεικτών αποτελέσματος συναρτάται άμεσα από τους αναμορφωμένους δείκτες εκρών.</p>

ΑΞΟΝΑΣ ΠΡΟΤ/ΤΑΣ		ΕΠΕΝΔΥΤΙΚΗ ΠΡΟΤΕΡΑΙΟΤΗΤΑ (Ε.Π.)		ΕΙΔΙΚΟΣ ΣΤΟΧΟΣ	ΚΑΤΗΓΟΡΙΑ ΠΑΡΕΜΒΑΣΗΣ (ΚΠ) (Υφιστάμενο Ε.Π. & Πρόταση 2ης Αναθεώρησης)			ΔΕΙΚΤΕΣ ΕΚΚΡΩΝ (Υφιστάμενο Ε.Π.) ΤΙΜΗ ΣΤΟΧΟΣ / ΤΙΜΗ ΥΛΟΠΟΙΗΣΗΣ(24/5/2018) ΠΡΟΤΑΣΗ ΑΝΑΘΕΩΡΗΣΗΣ (Νέοι Δείκτες Εκρών)	ΔΕΙΚΤΕΣ ΑΠΟΤΕΛΕΣΜΑΤΟΣ (Υφιστάμενο Ε.Π.) / ΠΡΟΤΑΣΗ ΑΝΑΘΕΩΡΗΣΗΣ	ΕΚΤΙΜΗΣΗ ΤΗΣ ΣΥΜΒΟΛΗΣ ΤΟΥ ΕΠΙΧΕΙΡΗΣΙΑΚΟΥ ΠΡΟΓΡΑΜΜΑΤΟΣ ΣΤΟΥΣ ΕΙΔΙΚΟΥΣ ΣΤΟΧΟΥΣ ΜΕ ΒΑΣΗ ΤΟ ΣΧΕΔΙΑΣΜΟ ΚΑΙ ΤΗΝ ΥΛΟΠΟΙΗΣΗ ΤΟΥ ΠΡΟΓΡΑΜΜΑΤΟΣ (24/5/2018)	
Κωδ.	Ταμείο	Κωδ.	Περιγραφή Ε.Π.		Κωδ.	Κατηγορίας Παρέμβασης	Π/Υ ΚΠ (ΔΔ)				Παρατηρήσεις
		9ii	Κοινωνικοοικονομική ενσωμάτωση περιθωριοποιημένων κοινοτήτων, όπως οι Ρομά	9ii1 - Ενίσχυση των ατόμων περιθωριοποιημένων κοινοτήτων όπως οι Ρομά για την εργασιακή και κοινωνική ένταξή τους	110	Κοινωνικοοικονομική ενσωμάτωση των περιθωριοποιημένων κοινοτήτων, όπως οι Ρομά	4.036.536	Δεν υπάρχει πρόταση για αναθεώρηση του υφιστάμενου ΚΠ	11104 Μετανάστες συμμετέχοντες αλλοδαπής προέλευσης, μειονότητες (συμπεριλαμβανομένων περιθωριοποιημένων κοινοτήτων όπως οι Ρομ) που δραστηριοποιούνται σε αναζήτηση εργασίας, που συμμετέχουν σε εκπαίδευση/κατάρτιση, αποκτούν εξειδίκευση, που κατέχουν θέση απασχόλησης, συμπεριλαμβανομένης της αυτοαπασχόλησης, αμέσως μετά τη λήξη της συμμετοχής τους Τιμή Βάσης: 9 (2013), Τιμή Στόχος: 12 ΠΡΟΤΑΣΗ ΑΝΑΘΕΩΡΗΣΗΣ Καμία αλλαγή στο δείκτη αποτελέσματος	Στο πλαίσιο του ειδικού στόχου δεν καταγράφονται ενταγμένα έργα, μέχρι 31/12/2017. Κατά συνέπεια δεν υπάρχει εξέλιξη όσον αφορά την τιμή του δείκτη αποτελέσματος, ο οποίος εξειδικεύεται στη βάση της έμφασης που αποδίδεται στην μέτρηση αποτελεσμάτων όσον αφορά τους συμμετέχοντες σε πράξεις ενεργητικών πολιτικών. Όσο αφορά τους ΚΠ 109 & 110 θεωρείται ότι αντανάκλουν πλήρως τον ειδικό στόχο της Ε.Π. και ο δείκτης αποτελέσματος συναρτάται άμεσα από τον κοινό δείκτη εκρών CO15.	
		9iii	Καταπολέμηση κάθε μορφής διακρίσεων και την προώθηση της ισότητας των ευκαιριών	9iii1 - Αύξηση συμμετοχής στην αγορά εργασίας των ατόμων που πλήττονται από φτώχεια και κοινωνικό αποκλεισμό 9iii2 - Βελτίωση της παροχής κοινωνικών υπηρεσιών και υπηρεσιών εκπαιδευτικής υποστήριξης σε κοινωνικά ευπαθείς ομάδες (ΑΜΕΑ, μαθητές με αναπηρία ή/και με ειδικές εκπαιδευτικές ανάγκες, κακοποιημένες γυναίκες)	111	Καταπολέμηση κάθε μορφής διακρίσεων και προώθηση των ίσων ευκαιριών	9.275.972	Δεν υπάρχει πρόταση για αναθεώρηση του υφιστάμενου ΚΠ	5502 Αριθμός υποστηριζόμενων δομών Τιμή Στόχος: 5 / Τιμή Υλοποίησης: 6 5503 Αριθμός επωφελομένων των υποστηριζόμενων δομών Τιμή Στόχος: 680 / Τιμή Υλοποίησης: 363 10501 Ατομα που αποδεσμεύονται από τη φροντίδα εξαρτώμενων ατόμων Τιμή Στόχος: 247 / Τιμή Υλοποίησης: 11 11501 Αριθμός Σχολικών μονάδων που επωφελούνται από εκπαιδευτικές παρεμβάσεις Τιμή Στόχος: 200 / Τιμή Υλοποίησης: 64 11502 Αριθμός μαθητών που επωφελούνται Τιμή Στόχος: 208 / Τιμή Υλοποίησης: 66 ΠΡΟΤΑΣΗ ΑΝΑΘΕΩΡΗΣΗΣ 5502: Νέα τιμή στόχος = 6 5503: Νέα τιμή στόχος = 690	5504 Αριθμός δομών που προσφέρουν βελτιωμένες / διευρυμένες υπηρεσίες Τιμή Βάσης: 0 (2014), Τιμή Στόχος: 5 10502 Συμμετέχοντες που αποδεσμεύονται από τη φροντίδα εξαρτημένων ατόμων και που δραστηριοποιούνται σε αναζήτηση εργασίας, που συμμετέχουν σε εκπαίδευση/κατάρτιση, που κατέχουν θέση απασχόλησης, συμπεριλαμβανομένης της αυτοαπασχόλησης, ή που διατηρούν τη θέση Τιμή Βάσης: (2013), Τιμή Στόχος: 25 (Α:7 - Γ:1.18) 11509 Ποσοστό σχολείων που παρέχουν υπηρεσίες εκπαιδευτικής στήριξης σε μαθητές ΑΜΕΑ Τιμή Βάσης: 3% (2015), Τιμή Στόχος: 24 ΠΡΟΤΑΣΗ ΑΝΑΘΕΩΡΗΣΗΣ Καμία αλλαγή στο δείκτη	Η εξέλιξη του δείκτη αποτελέσματος 5504 μέχρι 24.05.2018 (τα ενταγμένα έργα αντιστοιχούν στο 100% του προγραμματικού στόχου και η τιμή επίτευξης στο 80% του στόχου αυτού) αναδεικνύει την αναμενόμενη υψηλή συμβολή των αντιστοιχών πράξεων στο στόχο της βελτίωσης της παροχής κοινωνικών υπηρεσιών και υπηρεσιών εκπαιδευτικής υποστήριξης σε κοινωνικά ευπαθείς ομάδες. Σε χαμηλότερα επίπεδα κινείται η επίτευξη του δείκτη αποτελέσματος 10502, ο οποίος αντιστοιχεί στον δείκτη εκρών 11501 (αριθμός σχολικών μονάδων που επωφελούνται από εκπαιδευτικές παρεμβάσεις), ενώ η τιμή επίτευξης του δείκτη αποτελέσματος 10502 μέχρι την προαναφερόμενη ημερομηνία αντιστοιχεί στο 8% του προγραμματικού στόχου. Ο τελευταίος δείκτης αντιστοιχεί στον δείκτη εκρών 10501 και επιλέγεται από το Πρόγραμμα σε αντιστοιχία με παρόμοιες πράξεις εναρμόνισης που υλοποιούνται στην επενδυτική προτεραιότητα 9i. Διαπιστώνεται ανάγκη επιτάχυνσης της υλοποίησης των σχετικών πράξεων ώστε να επιτευχθεί η αναμενόμενη με βάση τη στοχοθεσία του προγράμματος συμβολή τους, όσον αφορά τον αριθμό των συμμετεχόντων που αποδεσμεύονται από την φροντίδα εξαρτημένων ατόμων και όσον αφορά την κοινωνική ομάδα των ΑΜΕΑ. Ο ΚΠ111 θεωρείται ότι αντανάκλα πλήρως τον σχετικό ειδικό στόχο της Ε.Π. και επιπλέον το υφιστάμενο πλαίσιο δεικτών αποτελέσματος συναρτάται άμεσα από τους δείκτες εκρών.

ΑΞΙΟΝΑΣ ΠΡΟΤ/ΤΑΣ		ΕΠΕΝΔΥΤΙΚΗ ΠΡΟΤΕΡΙΑΙΟΤΗΤΑ (Ε.Π.)		ΕΙΔΙΚΟΣ ΣΤΟΧΟΣ	ΚΑΤΗΓΟΡΙΑ ΠΑΡΕΜΒΑΣΗΣ (ΚΠ) (Υφιστάμενο Ε.Π. & Πρόταση 2ης Αναθεώρησης)			ΔΕΙΚΤΕΣ ΕΚΡΩΝ (Υφιστάμενο Ε.Π.) ΤΙΜΗ ΣΤΟΧΟΣ / ΤΙΜΗ ΥΛΟΠΟΙΗΣΗΣ(24/5/2018) ΠΡΟΤΑΣΗ ΑΝΑΘΕΩΡΗΣΗΣ (Νέοι Δείκτες Εκρών)	ΔΕΙΚΤΕΣ ΑΠΟΤΕΛΕΣΜΑΤΟΣ (Υφιστάμενο Ε.Π.) / ΠΡΟΤΑΣΗ ΑΝΑΘΕΩΡΗΣΗΣ	ΕΚΤΙΜΗΣΗ ΤΗΣ ΣΥΜΒΟΛΗΣ ΤΟΥ ΕΠΙΧΕΙΡΗΣΙΑΚΟΥ ΠΡΟΓΡΑΜΜΑΤΟΣ ΣΤΟΥΣ ΕΙΔΙΚΟΥΣ ΣΤΟΧΟΥΣ ΜΕ ΒΑΣΗ ΤΟ ΣΧΕΔΙΑΣΜΟ ΚΑΙ ΤΗΝ ΥΛΟΠΟΙΗΣΗ ΤΟΥ ΠΡΟΓΡΑΜΜΑΤΟΣ (24/5/2018)	
Κωδ.	Ταμείο	Κωδ.	Περιγραφή Ε.Π.		Κωδ.	Κατηγορίας Παρέμβασης	Π/Υ ΚΠ (ΔΔ)	Παρατηρήσεις			
									αποτελέσματος		
		9iv	Βελτίωση της πρόσβασης σε οικονομικά προσιτές, βιώσιμες και υψηλής ποιότητας υπηρεσίες, συμπερ. της υγειονομικής περίθαλψης και των κοινωνικών υπηρεσιών γενικού συμφέροντος	9iv1 - Βελτίωση της παροχής υπηρεσιών υγείας σε άτομα που πλήττονται από τη φτώχεια και λοιπές ευπαθείς κοινωνικά ομάδες. 9iv2 - Βελτίωση της προσβασιμότητας των κοινωνικά ευπαθών ομάδων σε ποιοτικές και ολοκληρωμένες κοινωνικές υπηρεσίες	112	Ενίσχυση της πρόσβασης σε οικονομικά προσιτές, βιώσιμες και υψηλής ποιότητας υπηρεσίες, συμπεριλαμβανομένης της υγειονομικής περίθαλψης και των κοινωνικών υπηρεσιών κοινής ωφέλειας	15.937.157	Δεν υπάρχει πρόταση για αναθεώρηση του υφιστάμενου ΚΠ	11206 Ποσοστό ατόμων που πλήττονται από φτώχεια και ωφελούνται από τις υπηρεσίες των Τοπικών Ομάδων Υγείας (ΤΟΜΥ) στο σύνολο των ατόμων που ωφελούνται από τις υπηρεσίες των Τοπικών Ομάδων Υγείας (ΤΟΜΥ), Τιμή Βάσης: 0, Τιμή Στόχος: 37,5 11207 Ποσοστό των ατόμων που ωφελούνται από υπηρεσίες ψυχικής υγείας στις συγχρηματοδοτούμενες δομές στο σύνολο των ατόμων που ωφελούνται από υπηρεσίες ψυχικής υγείας στην Περιφέρεια (ΤΙΜΗ ΒΑΣΗΣ: 0,39%, Έτος:) Τιμή Βάσης: 0,39 , Τιμή Στόχος: 1,63 11208 Ποσοστό των ατόμων που ωφελούνται από υπηρεσίες υγείας για εξαρτηθείσες προς το σύνολο των ατόμων που αιτήθηκαν υπηρεσίες για εξαρτηθείσες Τιμή Βάσης: 0, Τιμή Στόχος: 9,8 5504 Αριθμός δομών που προσφέρουν βελτιωμένες / διευρυμένες υπηρεσίες (ΤΙΜΗ ΒΑΣΗΣ: 0, Έτος: 2014) Τ2252 Ποσοστό κάλυψης επι του γενικού συνόλου των ανασφαλιστών πολιτών Τιμή Βάσης: 0, Τιμή Στόχος: 42 ΠΡΟΤΑΣΗ ΑΝΑΘΕΩΡΗΣΗΣ Καμία αλλαγή στους δείκτες εκρών	Οι δείκτες αποτελέσματος 11206, 11207 και 11208 αντανακλούν την υλοποίηση πράξεων από εθνικούς φορείς στην Περιφέρεια (Υπουργείο Υγείας) και βρίσκονται σε φάση εξειδίκευσης. Μέχρι 24/5/2018 δεν έχουν ενταχθεί πράξεις στο Ε.Π., ενώ ο προσδιορισμός των στόχων και η επιλογή των δεικτών έγινε με βάση οδηγίες των κεντρικών συντονιστικών υπηρεσιών του ΕΣΠΑ, σε αντιστοιχία με τους τομείς πολιτικής του Υπουργείου κατά την τρέχουσα προγραμματική περίοδο (πρωτοβάθμια υγεία, εξαρτήσεις, ψυχική υγεία). Ο δείκτης αποτελέσματος 05504 αντιστοιχεί στους δείκτες εκρών 05502 και 05503 και περιλαμβάνεται στο Ε.Π. κατ' αντιστοιχία με τις αντίστοιχες πράξεις που υλοποιούνται στην επενδυτική προτεραιότητα 9ii. Τα ενταγμένα έργα μέχρι 24/5/2018 αντιστοιχούν στο 48% του προγραμματικού στόχου όσον αφορά τον δείκτη αυτό (ενώ η τιμή επίτευξης του δείκτη βρίσκεται χαμηλότερα στο 21%), γεγονός που υποδηλώνει θετική συμβολή των πράξεων ενίσχυσης των δομών στο στόχο της ενίσχυσης της προσβασιμότητας των κοινωνικά ευπαθών ομάδων σε ποιοτικές και ολοκληρωμένες κοινωνικές υπηρεσίες. Ο ΚΠ112 θεωρείται ότι αντανακλά πλήρως τον σχετικό ειδικό στόχο της Ε.Π. και επιπλέον το υφιστάμενο πλαίσιο δεικτών αποτελέσματος συναρτάται άμεσα από τους δείκτες εκρών.	
		9v	Προαγωγή της κοινωνικής επιχειρηματικότητας και της επαγγελματικής ένταξης σε κοινωνικές επιχειρήσεις	9v1 - Ενίσχυση της ίδρυσης και της λειτουργίας κοινωνικών επιχειρήσεων	113	Προώθηση της κοινωνικής επιχειρηματικότητας και της επαγγελματικής ενσωμάτωσης σε κοινωνικές επιχειρήσεις	3.054.805	Πρόταση για αύξηση του Π/Υ του ΚΠ σε: 6.177.357€	11301 αριθμός υποστηριζόμενων υφιστάμενων και νέων φορέων κοινωνικής και αλληλέγγυας οικονομίας Τιμή Στόχος: 62 / Τιμή Υλοποίησης: - 11302 Αριθμός Κέντρων Στήριξης της κοινωνικής και αλληλέγγυας οικονομίας Τιμή Στόχος: 1 / Τιμή Υλοποίησης: - ΠΡΟΤΑΣΗ ΑΝΑΘΕΩΡΗΣΗΣ 11301: Νέα τιμή στόχος = 125	11303 Αριθμός υποστηριζόμενων υφιστάμενων και νέων φορέων κοινωνικής και αλληλέγγυας οικονομίας Τιμή Βάσης: 11 (2015), Τιμή Στόχος: 25 ΠΡΟΤΑΣΗ ΑΝΑΘΕΩΡΗΣΗΣ 11303: Νέα τιμή στόχου = 50	Ο δείκτης αποτελέσματος (11303) σε αντιστοιχία με τους δείκτες εκρών 11301 και 11302 αντανακλά τα προσδοκώμενα αποτελέσματα από την εφαρμογή παρεμβάσεων στον τομέα της κοινωνικής επιχειρηματικότητας. Μέχρι 24/5/2018 στον ειδικό στόχο δεν καταγράφονται ενταγμένα έργα, λόγω της καθυστέρησης που σημειώθηκε στην οριστικοποίηση του θεσμικού πλαισίου εφαρμογής των αντίστοιχων δράσεων. Ο ΚΠ113 θεωρείται ότι αντανακλά πλήρως τον σχετικό ειδικό στόχο της Ε.Π. και επιπλέον ο υφιστάμενος δείκτης αποτελέσματος συναρτάται άμεσα από τους δείκτες εκρών.

ΑΞΟΝΑΣ ΠΡΟΤ/ΤΑΣ		ΕΠΕΝΔΥΤΙΚΗ ΠΡΟΤΕΡΙΑΟΤΗΤΑ (Ε.Π.)		ΕΙΔΙΚΟΣ ΣΤΟΧΟΣ	ΚΑΤΗΓΟΡΙΑ ΠΑΡΕΜΒΑΣΗΣ (ΚΠ) (Υφιστάμενο Ε.Π. & Πρόταση 2ης Αναθεώρησης)			ΔΕΙΚΤΕΣ ΕΚΡΩΣΗ (Υφιστάμενο Ε.Π.) ΤΙΜΗ ΣΤΟΧΟΣ / ΤΙΜΗ ΥΛΟΠΟΙΗΣΗΣ(24/5/2018) ΠΡΟΤΑΣΗ ΑΝΑΘΕΩΡΗΣΗΣ (Νέοι Δείκτες Εκρμών)	ΔΕΙΚΤΕΣ ΑΠΟΤΕΛΕΣΜΑΤΟΣ (Υφιστάμενο Ε.Π.) / ΠΡΟΤΑΣΗ ΑΝΑΘΕΩΡΗΣΗΣ	ΕΚΤΙΜΗΣΗ ΤΗΣ ΣΥΜΒΟΛΗΣ ΤΟΥ ΕΠΙΧΕΙΡΗΣΙΑΚΟΥ ΠΡΟΓΡΑΜΜΑΤΟΣ ΣΤΟΥΣ ΕΙΔΙΚΟΥΣ ΣΤΟΧΟΥΣ ΜΕ ΒΑΣΗ ΤΟ ΣΧΕΔΙΑΣΜΟ ΚΑΙ ΤΗΝ ΥΛΟΠΟΙΗΣΗ ΤΟΥ ΠΡΟΓΡΑΜΜΑΤΟΣ (24/5/2018)	
Κωδ.	Ταμείο	Κωδ.	Περιγραφή Ε.Π.		Κωδ.	Κατηγορίας Παρέμβασης	Π/Υ ΚΠ (ΔΔ)	Παρατηρήσεις			
		9vi	Στρατηγικές τοπικής ανάπτυξης με πρωτοβουλία τοπικών κοινοτήτων	9vi1 - Προαγωγή της ολοκληρωμένης τοπικής κοινωνικοοικονομικής ανάπτυξης	114	Στρατηγικές τοπικής ανάπτυξης με πρωτοβουλία κοινοτήτων	9.122.552	Πρόταση για μείωση του Π/Υ του ΚΠ σε: 3.000.000€	CO20 αριθμός έργων πλήρως ή μερικώς εκτελεσθέντων από κοινωνικούς εταίρους ή μη κυβερνητικές οργανώσεις Τιμή Στόχος: 20 / Τιμή Υλοποίησης: - ΠΡΟΤΑΣΗ ΑΝΑΘΕΩΡΗΣΗΣ CO20: Νέα τιμή στόχος = 6	T2260 Μειονεκτούντες, αναζητούντες εργασία ή/και ανήκοντες σε ευάλωτες ομάδες και επωφελείται από ολοκληρωμένες στρατηγικές CLLD, Τιμή Βάσης: 850 Α:425 - Γ:425 (2013), Τιμή Στόχος: 3.040 Α:1.520 - Γ:1.520 ΠΡΟΤΑΣΗ ΑΝΑΘΕΩΡΗΣΗΣ T2260: Νέα τιμή στόχου = 1.000 (Α:500, Γ:500)	Δεδομένου ότι κατά την αναθεώρηση του Ε.Π. επέρχονται σημαντικές μεταβολές στον τρόπο υλοποίησης των χωρικών παρεμβάσεων. Η απόφαση ενεργοποίησης η μή της προσεγγίσης ΤΑΠΤΟΚ με χρηματοδότηση από το Ε.Π. Στερεάς Ελλάδος θα ληφθεί μετά την ολοκλήρωση της διαγωνιστικής διαδικασίας από το ΠΑΑ –Ε.Π.ΑΛΘ. Εάν έχει καλυφθεί το σύνολο των περιοχών δεν θα ενεργοποιηθεί το ΕΤΠΑ, ενώ η ενεργοποίηση του ΕΚΤ θα γίνει υπό την αίρεση ύπαρξης τεκμηριωμένων αναγκών από τις ΟΤΔ. Ο ΚΠ114 θεωρείται ότι αντανάκλα πλήρως τον σχετικό ειδικό στόχο της Ε.Π. και επιπλέον ο υφιστάμενος δείκτης αποτελέσματος συναρτάται άμεσα από το δείκτη εκρμών.
11	ΕΤΠΑ	10a	επενδύσεις στην εκπαίδευση την κατάρτιση, και την επαγγελματική κατάρτιση για την απόκτηση δεξιοτήτων και διά βίου μάθηση με την ανάπτυξη υποδομών, κατάρτισης και εκπαίδευσης	10a1 - Βελτίωση των υποδομών εκπαίδευσης και δια βίου μάθησης	50	Εκπαιδευτική υποδομή για επαγγελματική εκπαίδευση και κατάρτιση και εκπαίδευση ενηλίκων	2.471.951	Πρόταση για μείωση του Π/Υ του ΚΠ σε: 1.000.000€	CO35 Παιδική μέριμνα και εκπαίδευση: Δυναμικότητα ενισχυόμενων υποδομών παιδικής μέριμνας ή εκπαίδευσης (Άτομα) Τιμή Στόχος: 540 / Τιμή Υλοποίησης: - T2261 Δυναμικότητα ενισχυόμενων υποδομών δευτεροβάθμιας, τριτοβάθμιας και επαγγελματικής εκπαίδευσης (Άτομα) Τιμή Στόχος: 6.460 / Τιμή Υλοποίησης: - ΠΡΟΤΑΣΗ ΑΝΑΘΕΩΡΗΣΗΣ CO35: Νέα τιμή στόχος = 1.710 T2261: Κατάργηση του δείκτη	T2244 Ποσοστό πληθυσμού μαθητών που εξυπηρετούνται από βελτιωμένες εκπαιδευτικές υποδομές (%) Τιμή Βάσης: 10 (2013) Τιμή Στόχος: 15 ΠΡΟΤΑΣΗ ΑΝΑΘΕΩΡΗΣΗΣ Καμία αλλαγή στο δείκτη αποτελέσματος	Υπάρχει η δυνατότητα στατιστικής επικύρωσης του δείκτη αφού η τιμή του δείκτη αποτελέσματος είναι άμεσα συναρτώμενη από τα έργα που χρηματοδοτούνται από την επενδυτική προτεραιότητα. Ο ειδικός στόχος σχετίζεται άμεσα με τους δείκτες εκρμών και τον δείκτη αποτελέσματος. Η ολοκλήρωση των ενταγμένων έργων θα οδηγήσει στην επίτευξη του ειδικού στόχου.
12	ΕΤΠΑ			12a1 - Ενίσχυση των συστημάτων και των διαδικασιών διοίκησης και εφαρμογής του Ε.Π. 12a2 - Ενίσχυση της διαχειριστικής επάρκειας των δικαιούχων του Ε.Π.	121	Προετοιμασία, εφαρμογή, παρακολούθηση και επιθεώρηση	1.400.000	Πρόταση για αύξηση του Π/Υ του ΚΠ σε: 2.250.000€	T2291 Μελέτες - εμπειρογνομosύνες - έρευνες – αξιολογήσεις (Αριθμός) Τιμή Στόχος: 12 / Τιμή Υλοποίησης: 2 T2292 Υπηρεσίες συμβούλων τεχνικής υποστήριξης (Αριθμός) Τιμή Στόχος: 15 / Τιμή Υλοποίησης: - T2293 Αριθμός εκδηλώσεων (ενεργειών ενημέρωσης και ευαισθητοποίησης) (Αριθμός) Τιμή Στόχος: 20 / Τιμή Υλοποίησης: - T2294 Σύμβουλοι δημοσιότητας (Αριθμός) Τιμή Στόχος: 1 / Τιμή Υλοποίησης: - T2295 Τεχνολογικός Εξοπλισμός (Αριθμός) Τιμή Στόχος: 10 / Τιμή Υλοποίησης: - T2296 Ενέργειες Πληροφόρησης & Δημοσιότητας (Αριθμός) Τιμή Στόχος: 30 / Τιμή Υλοποίησης: -		Οι δείκτες εκρμών της Τεχνικής Βοήθειας του ΕΤΠΑ αντανάκλουν πλήρως τους δύο ειδικούς στόχους. Οι δείκτες εκρμών θα ενημερώνονται από το Σύστημα Παρακολούθησης της ΕΥΔ Περιφέρειας Στερεάς Ελλάδας
13	ΕΚΤ			13a1 - Ενίσχυση των συστημάτων και των διαδικασιών διοίκησης και εφαρμογής του Ε.Π. 13a2 - Ενίσχυση της διαχειριστικής επάρκειας των δικαιούχων του Ε.Π.	121	Προετοιμασία, εφαρμογή, παρακολούθηση και επιθεώρηση	300.000	Δεν υπάρχει πρόταση για αναθεώρηση του υφιστάμενου ΚΠ	T2291 Μελέτες - εμπειρογνομosύνες - έρευνες – αξιολογήσεις Τιμή Στόχος: 4 / Τιμή Υλοποίησης: - T2292 Υπηρεσίες συμβούλων τεχνικής υποστήριξης Τιμή Στόχος: 5 / Τιμή Υλοποίησης: - T2293 Αριθμός εκδηλώσεων (ενεργειών ενημέρωσης και ευαισθητοποίησης) Τιμή Στόχος: 20 / Τιμή Υλοποίησης: - T2294 Σύμβουλοι δημοσιότητας Τιμή Στόχος: 1 / Τιμή Υλοποίησης: - T2296 Ενέργειες Πληροφόρησης & Δημοσιότητας Τιμή Στόχος: 20 / Τιμή Υλοποίησης: -		Οι δείκτες εκρμών της Τεχνικής Βοήθειας του ΕΚΤ αντανάκλουν πλήρως τους δύο ειδικούς στόχους. Οι δείκτες εκρμών θα ενημερώνονται από το Σύστημα Παρακολούθησης της ΕΥΔ Περιφέρειας Στερεάς Ελλάδας
					122	Αξιολόγηση και μελέτες	800.000	Πρόταση για αύξηση του Π/Υ του ΚΠ σε: 950.000€			
					123	Πληροφόρηση και επικοινωνία	534.196	Δεν υπάρχει πρόταση για αναθεώρηση του υφιστάμενου ΚΠ			
					121	Προετοιμασία, εφαρμογή, παρακολούθηση και επιθεώρηση	300.000	Δεν υπάρχει πρόταση για αναθεώρηση του υφιστάμενου ΚΠ			
					122	Αξιολόγηση και μελέτες	300.000	Δεν υπάρχει πρόταση για αναθεώρηση του υφιστάμενου ΚΠ			
					123	Πληροφόρηση και επικοινωνία	163.702	Δεν υπάρχει πρόταση για αναθεώρηση του υφιστάμενου ΚΠ			

ΣΤ2. Δυνατότητα εξασφάλισης των δεδομένων για την αξιολόγηση επιπτώσεων στο πλαίσιο των Ειδικών Στόχων

Η διαμόρφωση των Επιχειρησιακών Προγραμμάτων της τρέχουσας προγραμματικής περιέλαβε διαδικασίες ποσοτικοποίησης οι οποίες εγγυώνται την στατιστική επικύρωση των δεδομένων που χρησιμοποιούνται για την εκτίμηση των εκροών και των αποτελεσμάτων της εφαρμογής των Προγραμμάτων. Οι ανάγκες στατιστικής επικύρωσης ελήφθησαν υπόψη και κατά την πρώτη αναθεώρηση του Ε.Π. Στερεά Ελλάδα, κυρίως ως προς τους δείκτες του ΕΚΤ οι οποίοι μεταβλήθηκαν σημαντικά σε σχέση προς τα αρχικά Προγράμματα, στο πλαίσιο της υιοθέτησης ενός ενιαίου τρόπου μέτρησης των εκροών και αποτελεσμάτων ομοειδών πράξεων που υλοποιούνται σε διαφορετικά Προγράμματα.

Στο πλαίσιο της προετοιμασίας για τις αξιολογήσεις επιπτώσεων, εξετάζεται κατά πόσο τα διαθέσιμα δεδομένα για την εκτίμηση των δεικτών εκροής και αποτελέσματος, επιτρέπουν την εκτίμηση της συμβολής των παρεμβάσεων που υλοποιούνται στο πλαίσιο του Ε.Π., ως προς την μεταβολή των τιμών των δεικτών αποτελέσματος. Στη λογική αυτή, θα πρέπει να υπάρχει η δυνατότητα εκτίμησης του βαθμού συμβολής των επιμέρους παρεμβάσεων ανά Ειδικό Στόχο στην τιμή του αντίστοιχου δείκτη αποτελέσματος, που αποτυπώνει την ευρύτερη μεταβολή που επέρχεται στην Περιφέρεια (π.χ. όσον αφορά τη διάρθρωση της παραγωγής, ή τη βελτίωση των υποδομών, ή τη βελτίωση δεικτών που συνδέονται με το περιβάλλον και την κλιματική αλλαγή, ή την κλαδική διάρθρωση, ή την αντιμετώπιση της φτώχειας και του κοινωνικού αποκλεισμού κλπ).

Η εκτίμηση αυτών των επιπτώσεων μπορεί να γίνει κυρίως μέσω της εκπόνησης ειδικών θεματικών αξιολογήσεων, όπως άλλωστε προβλέπεται από το εγκεκριμένο Ε.Π. και το Σχέδιο Αξιολόγησης το οποίο εγκρίθηκε από την αρχή της προγραμματικής περιόδου.

Τα επιμέρους δεδομένα εκροών και αποτελεσμάτων των παρεμβάσεων ανά ειδικό στόχο μπορούν να αποτελέσουν τη βάση για τον σχεδιασμό αυτών των θεματικών αξιολογήσεων και να αξιοποιηθούν μέσω κατάλληλων μεθοδολογιών που θα επιτρέψουν την συναγωγή συμπερασμάτων όσον αφορά τις επιπτώσεις του Προγράμματος.

Στον Πίνακα ΣΤ2 που ακολουθεί παρουσιάζονται ειδικότερα ανά ειδικό στόχο οι δυνατότητες εξασφάλισης των αναγκαίων δεδομένων για την εκτίμηση των επιπτώσεων, αξιολογώντας τα ήδη διαθέσιμα στοιχεία από το σύστημα παρακολούθησης και εντοπίζοντας τις ανάγκες εκπόνησης τέτοιων θεματικών αξιολογήσεων.

Πίνακας ΣΤ2: Ανάλυση της δυνατότητας εξασφάλισης των δεδομένων για την αξιολόγηση επιπτώσεων

ΑΞΙΟΝΑΣ ΠΡΟΤ/ΤΑΣ		ΕΠΕΝΔΥΤΙΚΗ ΠΡΟΤΕΡΑΙΟΤΗΤΑ		ΕΙΔΙΚΟΣ ΣΤΟΧΟΣ	ΚΑΤΗΓΟΡΙΑ ΠΑΡΕΜΒΑΣΗΣ (ΒΑΣΕΙ 1ης ΑΝΑΘΕΩΡΗΣΗΣ)		ΔΕΙΚΤΕΣ ΕΚΡΩΝ ΤΙΜΗ ΣΤΟΧΟΣ	ΔΕΙΚΤΕΣ ΑΠΟΤΕΛΕΣΜΑΤΟΣ	ΑΝΑΛΥΣΗ ΤΗΣ ΔΥΝΑΤΟΤΗΤΑΣ ΕΞΑΣΦΑΛΙΣΗ ΤΩΝ ΔΕΔΟΜΕΝΩΝ ΓΙΑ ΤΗΝ ΑΞΙΟΛΟΓΗΣΗ ΕΠΙΠΤΩΣΕΩΝ		
Κωδ.	Ταμείο	Κωδ.	Περιγραφή Επενδυτικής Προτεραιότητας		Κωδ.	Περιγραφή Κατηγορίας Παρέμβασης					
1	ΕΤΠΑ	1a	Ενίσχυση των υποδομών έρευνας και καινοτομίας (E&K)	1α1 - Αναβάθμιση και επέκταση δημοσίων ερευνητικών δομών για την έξυπνη εξειδίκευση	58	Υποδομή έρευνας και καινοτομίας (δημόσιες)	CO25 Έρευνα, καινοτομία: Αριθμός ερευνητών που εργάζονται σε βελτιωμένες εγκαταστάσεις ερευνητικών κέντρων (Ισοδύναμα πλήρους απασχόλησης) Τιμή Στόχος: 17	T2201 Επενδυτική Δαπάνη σε ETA σε σχέση με το περιφερειακό ΑΕ.Π. (%) Τιμή Βάσης: 0,42 (2013) Τιμή Στόχος: 0,52 ΠΡΟΤΑΣΗ ΑΝΑΘΕΩΡΗΣΗΣ Κατάργηση της Ε.Π.1α	Εκτιμάται ότι η παρακολούθηση και στατιστική επικύρωση του δείκτη αποτελέσματος θα πραγματοποιείται ομαλά ανά δύο έτη από τα στοιχεία της ΕΛΣΤΑΤ και του ΕΚΤ. Παρακάτω δίνονται αναλυτικά οι διατιθέμενες πηγές: - Βάση Δεδομένων του Εθνικού Κέντρου Τεκμηρίωσης: http://metrics.ekt.gr/statistika-etak/datatables/174 - Περιφερειακοί Λογαριασμοί (ΑΕ.Π.) της ΕΛΣΤΑΤ (https://www.statistics.gr/el/statistics/-/publication/SEL48/) Οι δείκτες εκρών εκτιμάται ότι θα παρακολουθούνται ομαλά μέσα από το υφιστάμενο Σύστημα Παρακολούθησης του Προγράμματος της ΕΥΔ ΠΣΤΕ. Η συμβολή του Προγράμματος αποτιμάται μέσω θεματικής αξιολόγησης που περιλαμβάνει συγκέντρωση πρωτογενών δεδομένων από τους αποδέκτες της ενίσχυσης μέσω έρευνας πεδίου.		
					60	Δραστηριότητες έρευνας και καινοτομίας σε δημόσια ερευνητικά κέντρα και κέντρα ικανοτήτων, συμπεριλαμβανομένης της δικτύωσης	T2251 Αριθμός έργων αναβάθμισης ερευνητικών υποδομών Αριθμός Τιμή Στόχος: 2 ΠΡΟΤΑΣΗ ΑΝΑΘΕΩΡΗΣΗΣ Κατάργηση της Ε.Π.1α				
		1b	Πρώθηση των επιχειρηματικών επενδύσεων στην έρευνα και καινοτομία, και διασύνδεση και συνέργεια ανάμεσα στις επιχειρήσεις, τα κέντρα E&K και την τριτοβάθμια εκπαίδευση	1β1 - Αύξηση της συμμετοχής των ιδιωτικών επιχειρήσεων σε δραστηριότητες ΕΤΑΚ (στους τομείς της RIS3)	63	Στήριξη συνεργατικών σχηματισμών (cluster) και επιχειρηματικών δικτύων κατ'εξοχήν προς όφελος ΜΜΕ	CO01 Παραγωγικές Επενδύσεις: Αριθμός επιχειρήσεων που λαμβάνουν στήριξη (επιχειρήσεις) Τιμή Στόχος: 50 CO02 Παραγωγικές Επενδύσεις: Αριθμός Επιχειρήσεων που λαμβάνουν επιχορηγήσεις Τιμή Στόχος: 50 CO08 Παραγωγικές επενδύσεις: Αύξηση της απασχόλησης στις επιχειρήσεις που λαμβάνουν ενίσχυση Ισοδύναμα πλήρους απασχόλησης Τιμή Στόχος: 75 ΠΡΟΤΑΣΗ ΑΝΑΘΕΩΡΗΣΗΣ CO01: Νέα τιμή στόχος = 59 CO04: Νέος δείκτης, Τιμή Στόχου: 15 (ΚΠ63) CO26: Νέος δείκτης, Τιμή Στόχου: 44 (ΚΠ64) CO08: Κατάργηση του δείκτη			T2202 Ιδιωτική δαπάνη σε ETA σε σχέση με το περιφερειακό ΑΕ.Π. (%) Τιμή Βάσης: 0,34 (2011) Τιμή Στόχος: 0,4 ΠΡΟΤΑΣΗ ΑΝΑΘΕΩΡΗΣΗΣ T2202: Μεταβολή έτος βάσης/ τιμή βάσης = 0,35 (2015)	Εκτιμάται ότι η παρακολούθηση και στατιστική επικύρωση του δείκτη αποτελέσματος θα πραγματοποιείται ομαλά ανά δύο έτη από τα στοιχεία της ΕΛΣΤΑΤ και του ΕΚΤ. Παρακάτω δίνονται αναλυτικά οι διατιθέμενες πηγές: - Βάση Δεδομένων του Εθνικού Κέντρου Τεκμηρίωσης: http://metrics.ekt.gr/statistika-etak/datatables/174 - Περιφερειακοί Λογαριασμοί (ΑΕ.Π.) της ΕΛΣΤΑΤ (https://www.statistics.gr/el/statistics/-/publication/SEL48/) Οι δείκτες εκρών εκτιμάται ότι θα παρακολουθούνται ομαλά μέσα από το υφιστάμενο Σύστημα Παρακολούθησης του Προγράμματος της ΕΥΔ ΠΣΤΕ. Η συμβολή του Προγράμματος αποτιμάται μέσω θεματικής αξιολόγησης που περιλαμβάνει συγκέντρωση πρωτογενών δεδομένων από τους αποδέκτες της ενίσχυσης μέσω έρευνας πεδίου. Θα πρέπει να διενεργηθεί έρευνα πεδίου που θα απευθύνεται τόσο στους δικαιούχους αλλά και μη τους δικαιούχους του Προγράμματος. Με την χρήση της μεθόδου Propensity Score Matching (PSM) θα δημιουργηθεί αξιόπιστο «control group» για την σύγκριση των επιδόσεων μεταξύ δικαιούχων και μη δικαιούχων και στην συνέχεια αμε την εφαρμογή της μεθόδου Difference to Difference (DID) θα εκτιμηθεί το Counter Factual ώστε να «απομονωθεί» η καθαρή συμβολή του Προγράμματος. Το μέγεθος του δείγματος των επιχειρήσεων που θα αποσταλούν ερωτηματολόγια αλλ'ακι η αναπτόκριση των επιχειρήσεων σε αυτό είναι καθοριστικό γαι την εφαρμογή της προτεινόμενης μεθοδολογίας. Η διεθνής εμπειρία αναδεικνύει ως τον πλέον κρίσιμο παραγοντα την δημιουργία της ομάδας ελέγχου που απαρτίζεται από επιχειρήσεις που έχουν ομοειδή χαρακτηριστικά με τις επιχειρήσεις δικαιούχους του Προγράμματος. Βασική πηγή άντλησης στοιχείων γι ατην καταρτιση του δείγματος είναι τ αστοιχεί ατου ΓΕΜΗ . Λόγω του ότι στην Περιφέρεια χρηματοδοτούνται ομοειδεις δράσειςκαι πό το ΕΠΑΝΕΚ ο υπολογισμός του counterfactuall αποτελεί σημαντική παραμετρο γι ατην εγαγωγή αξιόπιστων συμπερασμάτων.
					64	Διεργασίες έρευνας και καινοτομίας σε ΜΜΕ					
2	ΕΤΠΑ	2b	Ανάπτυξη προϊόντων και υπηρεσιών ΤΠΕ και του ηλεκτρονικού εμπορίου	2β1 - Αύξηση εφαρμογών ΤΠΕ από τις επιχειρήσεις, στην οργάνωση, παραγωγή και διάθεση	82	Υπηρεσίες και εφαρμογές ΤΠΕ για τις ΜΜΕ	CO01 Παραγωγικές Επενδύσεις: Αριθμός Επιχειρήσεων που λαμβάνουν στήριξη (επιχειρήσεις)	T2203 Κύκλος εργασιών μέσω ΤΠΕ (Εκατ. Ευρώ) Τιμή Βάσης: 128 (2011)	Εκτιμάται δυσκολία στη δυνατότητα εξασφάλισης των δεδομένων για τη παρακολούθηση του δείκτη αποτελέσματος "Κύκλος εργασιών μέσω ΤΠΕ", συνεπώς στην επικείμενη αναθεώρηση προτείνεται νέος δείκτης		

ΑΞΙΟΝΑΣ ΠΡΟΤ/ΤΑΣ		ΕΠΕΝΔΥΤΙΚΗ ΠΡΟΤΕΡΑΙΟΤΗΤΑ		ΕΙΔΙΚΟΣ ΣΤΟΧΟΣ	ΚΑΤΗΓΟΡΙΑ ΠΑΡΕΜΒΑΣΗΣ (ΒΑΣΕΙ 1ης ΑΝΑΘΕΩΡΗΣΗΣ)		ΔΕΙΚΤΕΣ ΕΚΚΡΩΝ ΤΙΜΗ ΣΤΟΧΟΣ	ΔΕΙΚΤΕΣ ΑΠΟΤΕΛΕΣΜΑΤΟΣ	ΑΝΑΛΥΣΗ ΤΗΣ ΔΥΝΑΤΟΤΗΤΑΣ ΕΞΑΣΦΑΛΙΣΗ ΤΩΝ ΔΕΔΟΜΕΝΩΝ ΓΙΑ ΤΗΝ ΑΞΙΟΛΟΓΗΣΗ ΕΠΙΠΤΩΣΕΩΝ
Κωδ.	Ταμείο	Κωδ.	Περιγραφή Επενδυτικής Προτεραιότητας		Κωδ.	Περιγραφή Κατηγορίας Παρέμβασης			
			και της ενίσχυσης της ζήτησης για ΤΠΕ	προϊόντων και υπηρεσιών (με προτεραιότητα στους κλάδους της RIS3)			<p>Τιμή Στόχος: 165</p> <p>CO02 Παραγωγικές Επενδύσεις: Αριθμός Επιχειρήσεων που λαμβάνουν επιχορηγήσεις (επιχειρήσεις)</p> <p>Τιμή Στόχος: 165</p> <p>ΠΡΟΤΑΣΗ ΑΝΑΘΕΩΡΗΣΗΣ</p> <p>CO01: Νέα τιμή στόχος = 127</p> <p>CO02: Νέα τιμή στόχος = 127</p>	<p>Τιμή Στόχος: 400</p> <p>ΠΡΟΤΑΣΗ ΑΝΑΘΕΩΡΗΣΗΣ</p> <p>T2270 Ακαθάριστη Προστιθέμενη Αξία ΤΠΕ της ΠΣΤΕ, Εκκατ. Ευρώ (Νέος δείκτης)</p> <p>Τιμή Βάσης: 76,7 (2015)</p> <p>Τιμή Στόχος: 80</p>	<p>αποτελέσματος "Ακαθάριστη Προστιθέμενη Αξία ΤΠΕ της ΠΣΤΕ" με μονάδα μέτρησης εκατομμύρια ευρώ, διατίθεται άμεσα από την ΕΛΣΤΑΤ, με μια καλά προσαρμοσμένη και ενημερωμένη χρονοσειρά (διαθέσιμα στοιχεία 2000 - 2015). Ο πρωτοβάθμιος κωδικός οικονομικής δραστηριότητας I "Ενημέρωση και επικοινωνία" παρουσιάζει ικανοποιητικό βαθμό προσαρμογής στις δραστηριότητες ΤΠΕ). Παρακάτω δίνονται αναλυτικά οι διαθέσιμες πηγές:</p> <p>- Περιφερειακοί Λογαριασμοί (ΑΠΑ) της ΕΛΣΤΑΤ (https://www.statistics.gr/el/statistics/-/publication/SEL45/-)</p> <p>Οι δείκτες εκκρών εκτιμάται ότι θα παρακολουθούνται ομαλά μέσα από το υφιστάμενο Σύστημα Παρακολούθησης του Προγράμματος της ΕΥΔ ΠΣΤΕ.</p> <p>Η συμβολή του Προγράμματος αποτιμάται μέσω θεματικής αξιολόγησης που περιλαμβάνει συγκέντρωση πρωτογενών δεδομένων από τους αποδέκτες της ενίσχυσης μέσω έρευνας πεδίου, την δημιουργία ομάδας ελέγχου (control group) γι την εκτίμηση του counterfactual ώστε να ακαταστεί δυνατή η εκτίμηση της καθαρής συμβολής του Προγράμματος. Οι χρησιμοποιούμενες τεχνικές – μέθοδοι είναι η PSM και η DID</p>
		2c	Ενίσχυση των εφαρμογών ΤΠΕ για ηλεκτρονική κυβέρνηση, ηλεκτρονική μάθηση, ηλεκτρονική ένταξη, ηλεκτρονικό πολιτισμό και ηλεκτρονική υγεία	2γ1 - Διεύρυνση της ηλεκτρονικής διακυβέρνησης και της ηλεκτρονικής παροχής υπηρεσιών	78	Υπηρεσίες και εφαρμογές ηλεκτρονικής διακυβέρνησης	<p>T2205 Αριθμός φορέων που υποστηρίζονται (Αριθμός)</p> <p>Τιμή Στόχος: 10</p> <p>T2252 Αριθμός έργων πρόσβασης σε πληροφορίες του δημόσιου τομέα (Αριθμός)</p> <p>Τιμή Στόχος: 35</p> <p>ΠΡΟΤΑΣΗ ΑΝΑΘΕΩΡΗΣΗΣ</p> <p>SO029 Φορείς και οργανισμοί του Δημοσίου και ευρύτερου Δημοσίου τομέα που ενισχύονται Ομογενοποιημένος δείκτης, Νέα τιμή στόχου: 6 (ΚΠ78)</p> <p>SO007 Ψηφιακές υπηρεσίες που δημιουργούνται/αναβαθμίζονται Ομογενοποιημένος δείκτης, Νέα τιμή στόχου: 10 (ΚΠ79)</p>	<p>T2204 Χρήση Ηλεκτρονικά Διαθέσιμων Δημόσιων υπηρεσιών ΠΣΤΕ(%)</p> <p>Τιμή Βάσης: 61,7 (2011)</p> <p>Τιμή Στόχος: 67</p> <p>ΠΡΟΤΑΣΗ ΑΝΑΘΕΩΡΗΣΗΣ</p> <p>T2271 Ποσοστό ατόμων που χρησιμοποιούν το Διαδίκτυο σε συναλλαγές με τις Δημόσιες Αρχές (Δείκτης e-Europe) (Νέος δείκτης)</p> <p>Τιμή Βάσης: 68,32 (2015)</p> <p>Τιμή Στόχος: 85</p>	<p>Εκτιμάται δυσκολία στη δυνατότητα εξασφάλισης των δεδομένων για τη παρακολούθηση του δείκτη αποτελέσματος "Χρήση Ηλεκτρονικά Διαθέσιμων Δημόσιων υπηρεσιών ΠΣΤΕ", λόγω μη ύπαρξης στοιχείων με κανονικότητα ("σπασμένη" χρονοσειρά) από την προτεινόμενη πηγή "Παρατηρητήριο για τη Διοικητική Μεταρρύθμιση". Συνεπώς, στην επικείμενη αναθεώρηση προτείνεται νέος δείκτης αποτελέσματος "Ποσοστό ατόμων που χρησιμοποιούν το Διαδίκτυο σε συναλλαγές με τις Δημόσιες Αρχές (Δείκτης e-Europe)". Παρακάτω δίνονται αναλυτικά οι διαθέσιμες πηγές:</p> <p>- Ετήσια Έρευνα Χρήσης Τεχνολογιών Πληροφόρησης και επικοινωνίας από τα Νοικοκυριά (Information and Communication Technology - ICT) που διενεργείται από την ΕΛΣΤΑΤ (http://www.statistics.gr/el/statistics/-/publication/SFA20/2016)</p> <p>Οι δείκτες εκκρών εκτιμάται ότι θα παρακολουθούνται ομαλά μέσα από το υφιστάμενο Σύστημα Παρακολούθησης του Προγράμματος της ΕΥΔ ΠΣΤΕ.</p> <p>Η συμβολή του Προγράμματος αποτιμάται μέσω καταγραφής των επισκέψεων στους δημιουργούμενους δικτυακούς τόπους αλλά και με βάση τον αριθμό των χορηγούμενων βεβαιώσεων/παρεχόμενων υπηρεσιών ενώ θα πρέπει να διενεργηθεί και έρευνα πεδίου με την συμπλήρωση ερωτηματολογίου. Με δεδομένο ότι ο ανωτέρω δείκτης αποτελέσματος χρησιμοποιείται σε περισσότερα του ενός Ε.Π. θα ήταν σκόπιμο να υπάρχει ενιαία μεθοδολογία υπολογισμού της τιμής του δείκτη σε επίπεδο χώρας.</p>
3	ΕΤΠΑ	3a	Προαγωγή της επιχειρηματικότητας, ιδίως με τη διευκόλυνση της οικονομικής	3α1 - Ίδρυση νέων καινοτόμων επιχειρήσεων (στους κλάδους της RIS3)	67	Επιχειρησιακή ανάπτυξη ΜΜΕ, στήριξη στην επιχειρηματικότητα και φυτωρίων επιχειρήσεων	<p>CO01 Παραγωγικές επενδύσεις: Αριθμός επιχειρήσεων που λαμβάνουν στήριξη (επιχειρήσεις)</p> <p>Τιμή Στόχος: 70</p> <p>CO05 Παραγωγικές επενδύσεις: Αριθμός νέων</p>	<p>T2206 Ποσοστό νέων καινοτόμων επιχειρήσεων στο σύνολο των νέων επιχειρήσεων (%)</p> <p>Τιμή Βάσης: 10 (2013)</p>	<p>Εκτιμάται δυσκολία στη δυνατότητα εξασφάλισης των δεδομένων για τη παρακολούθηση του δείκτη αποτελέσματος "Ποσοστό νέων καινοτόμων επιχειρήσεων στο σύνολο των νέων επιχειρήσεων", όπως είναι διατυπωμένος ο δείκτης δεν δύναται να εξαχθεί μέσα από τις έρευνες για</p>

ΑΞΟΝΑΣ ΠΡΟΤ/ΤΑΣ		ΕΠΕΝΔΥΤΙΚΗ ΠΡΟΤΕΡΑΙΟΤΗΤΑ		ΕΙΔΙΚΟΣ ΣΤΟΧΟΣ	ΚΑΤΗΓΟΡΙΑ ΠΑΡΕΜΒΑΣΗΣ (ΒΑΣΕΙ 1ης ΑΝΑΘΕΩΡΗΣΗΣ)		ΔΕΙΚΤΕΣ ΕΚΚΡΩΝ ΤΙΜΗ ΣΤΟΧΟΣ	ΔΕΙΚΤΕΣ ΑΠΟΤΕΛΕΣΜΑΤΟΣ	ΑΝΑΛΥΣΗ ΤΗΣ ΔΥΝΑΤΟΤΗΤΑΣ ΕΞΑΣΦΑΛΙΣΗ ΤΩΝ ΔΕΔΟΜΕΝΩΝ ΓΙΑ ΤΗΝ ΑΞΙΟΛΟΓΗΣΗ ΕΠΙΠΤΩΣΕΩΝ
Κωδ.	Ταμείο	Κωδ.	Περιγραφή Επενδυτικής Προτεραιότητας		Κωδ.	Περιγραφή Κατηγορίας Παρέμβασης			
			αξιοποίησης νέων ιδεών και ενίσχυση της δημιουργίας νέων επιχειρήσεων, μεταξύ άλλων και μέσω θερμοκοιτίδων επιχειρήσεων		<p>64 Διεργασίες έρευνας και καινοτομίας σε ΜΜΕ</p> <p>1 Γενική παραγωγική επένδυση στις μικρές και μεσαίες επιχειρήσεις (ΜΜΕ)</p>	<p>επιχειρήσεων που λαμβάνουν στήριξη (επιχειρήσεις) Τιμή Στόχος: 70 CO08 Παραγωγικές επενδύσεις: Αύξηση της απασχόλησης στις επιχειρήσεις που λαμβάνουν ενίσχυση (Ισοδύναμα πλήρους απασχόλησης) Τιμή Στόχος: 175</p> <p>ΠΡΟΤΑΣΗ ΑΝΑΘΕΩΡΗΣΗΣ CO01: Νέα τιμή στόχος = 288 CO02: Νέος δείκτης, Τιμή Στόχου: 38 (ΚΠ67) CO04: Νέος δείκτης, Τιμή Στόχου: 250 (ΚΠ66) CO05: Νέα τιμή στόχος = 5 CO08: Νέα τιμή στόχος = 12</p>	<p>Τιμή Στόχος: 30</p> <p>ΠΡΟΤΑΣΗ ΑΝΑΘΕΩΡΗΣΗΣ T2272 Ποσοστό καινοτόμων επιχειρήσεων στη ΠΣΤΕ (Νέος δείκτης) Τιμή Βάσης: 51,3 (2014) Τιμή Στόχος: 58</p>	<p>την "Καινοτομία στις ελληνικές επιχειρήσεις" που διενεργεί το Εθνικό Κέντρο Τεκμηρίωσης κάθε δύο χρόνια. Συνεπώς, στην επικείμενη αναθεώρηση προτείνεται αναδιατύπωση του δείκτη αποτελέσματος σε "Ποσοστό καινοτόμων επιχειρήσεων στη ΠΣΤΕ". Παρακάτω δίνονται αναλυτικά οι διατιθέμενες πηγές:</p> <p>- Έρευνα για την "Καινοτομία στις ελληνικές επιχειρήσεις" 2010 - 2012, που διενεργεί το Εθνικό Κέντρο Τεκμηρίωσης - Έρευνα για την "Καινοτομία στις ελληνικές επιχειρήσεις" 2012 - 2014, που διενεργεί το Εθνικό Κέντρο Τεκμηρίωσης (http://metrics.ekt.gr/el/ekdoseis)</p> <p>Οι δείκτες εκκρών εκτιμάται ότι θα παρακολουθούνται ομαλά μέσα από το υφιστάμενο Σύστημα Παρακολούθησης του Προγράμματος της ΕΥΔ ΠΣΤΕ.</p> <p>Η συμβολή του Προγράμματος αποτιμάται μέσω θεματικής αξιολόγησης που περιλαμβάνει συγκέντρωση πρωτογενών δεδομένων από τους αποδέκτες της ενίσχυσης μέσω έρευνας πεδίου, την δημιουργία ομάδας ελέγχου (control group) για την εκτίμηση του counterfactual ώστε να καταστεί δυνατή η εκτίμηση της καθαρής συμβολής του Προγράμματος. Οι χρησιμοποιούμενες τεχνικές – μέθοδοι είναι η PSM και η DID</p>	
		3c	Στήριξη της δημιουργίας και της επέκτασης προηγμένων ικανοτήτων για την ανάπτυξη προϊόντων και υπηρεσιών	3γ1 - Παραγωγική και τεχνολογική ενδυνάμωση των επιχειρήσεων των κλάδων της RIS3	<p>1 Γενική παραγωγική επένδυση στις μικρές και μεσαίες επιχειρήσεις (ΜΜΕ)</p> <p>75 Ανάπτυξη και προβολή των εμπορικών τουριστικών υπηρεσιών στις ή για τις ΜΜΕ</p>	<p>CO01 Παραγωγικές επενδύσεις: Αριθμός επιχειρήσεων που λαμβάνουν στήριξη (επιχειρήσεις) Τιμή Στόχος: 84 CO02 Παραγωγικές επενδύσεις: Αριθμός επιχειρήσεων που λαμβάνουν επιχορηγήσεις (επιχειρήσεις) Τιμή Στόχος: 84 CO08 Παραγωγικές επενδύσεις: Αύξηση της απασχόλησης στις επιχειρήσεις που λαμβάνουν ενίσχυση (Ισοδύναμα πλήρους απασχόλησης) Τιμή Στόχος: 126</p> <p>ΠΡΟΤΑΣΗ ΑΝΑΘΕΩΡΗΣΗΣ CO01: Νέα τιμή στόχος = 80 CO02: Νέα τιμή στόχος = 44 (ΚΠ1) CO03: Νέος δείκτης, Τιμή Στόχου: 36 (ΚΠ67) CO08: Νέα τιμή στόχος = 66</p>	<p>T2208 Αύξηση ΑΠΑ στους τομείς του RIS (Εκατ. Ευρώ) Τιμή Βάσης: 4948 (2011) Τιμή Στόχος: 5443</p> <p>ΠΡΟΤΑΣΗ ΑΝΑΘΕΩΡΗΣΗΣ T2208 Μεταβολή έτος βάσης/ τιμή βάσης = 2.994 (2014), Νέα τιμή στόχος = 3.069</p>	<p>Η παρακολούθηση και στατιστική επικύρωση του δείκτη αποτελέσματος θα πραγματοποιείται ομαλά από τα στοιχεία της ΕΛΣΤΑΤ. Στην επικείμενη αναθεώρηση προτείνεται επικαιροποίηση της τιμής βάσης σε 2.994 εκ.€ για έτος βάσης 2014, με το οποίο οριοθετείται επαρκέστερα η τρέχουσα προγραμματική περίοδο 2014 - 2020. Επιπλέον προτείνεται να διαθέσιμα στοιχεία του δείκτη αποτελέσματος να αφορούν την ΑΠΑ των πρωτοβάθμιων κωδικών Α + (Β, Γ, Δ & Ε) + Ι, οι οποίοι προσεγγίζουν σε μεγαλύτερο βαθμό τους τομείς της RIS, επομένως προτείνεται και νέα τιμή στόχου η οποία αποτυπώνει επαρκέστερα την νέα μεθοδολογική προσέγγιση.</p> <p>Παρακάτω δίνονται αναλυτικά οι διατιθέμενες πηγές:</p> <p>- Περιφερειακοί Λογαριασμοί (Ακαθάριστη Προστιθέμενη Αξία κατά Κλάδο) της ΕΛΣΤΑΤ (https://www.statistics.gr/el/statistics/-/publication/SEL45/-)</p> <p>Οι δείκτες εκκρών εκτιμάται ότι θα παρακολουθούνται ομαλά μέσα από το υφιστάμενο Σύστημα Παρακολούθησης του Προγράμματος της ΕΥΔ ΠΣΤΕ.</p> <p>Η συμβολή του Προγράμματος αποτιμάται μέσω θεματικής αξιολόγησης που περιλαμβάνει συγκέντρωση πρωτογενών δεδομένων από τους αποδέκτες της ενίσχυσης μέσω έρευνας πεδίου, την δημιουργία ομάδας ελέγχου (control group) για την εκτίμηση του counterfactual ώστε να καταστεί δυνατή η εκτίμηση της καθαρής συμβολής του Προγράμματος. Οι χρησιμοποιούμενες τεχνικές – μέθοδοι είναι η PSM και η DID</p>	

ΑΞΟΝΑΣ ΠΡΟΤ/ΤΑΣ		ΕΠΕΝΔΥΤΙΚΗ ΠΡΟΤΕΡΑΙΟΤΗΤΑ		ΕΙΔΙΚΟΣ ΣΤΟΧΟΣ	ΚΑΤΗΓΟΡΙΑ ΠΑΡΕΜΒΑΣΗΣ (ΒΑΣΕΙ 1ης ΑΝΑΘΕΩΡΗΣΗΣ)		ΔΕΙΚΤΕΣ ΕΚΡΩΝ ΤΙΜΗ ΣΤΟΧΟΣ	ΔΕΙΚΤΕΣ ΑΠΟΤΕΛΕΣΜΑΤΟΣ	ΑΝΑΛΥΣΗ ΤΗΣ ΔΥΝΑΤΟΤΗΤΑΣ ΕΞΑΣΦΑΛΙΣΗ ΤΩΝ ΔΕΔΟΜΕΝΩΝ ΓΙΑ ΤΗΝ ΑΞΙΟΛΟΓΗΣΗ ΕΠΙΠΤΩΣΕΩΝ
Κωδ.	Ταμείο	Κωδ.	Περιγραφή Επενδυτικής Προτεραιότητας		Κωδ.	Περιγραφή Κατηγορίας Παρέμβασης			
		3d	Στήριξη της ικανότητας των ΜΜΕ να αναπτύσσονται σε περιφερειακές, εθνικές και διεθνείς αγορές, και να συμμετέχουν σε διαδικασίες καινοτομίας	3δ1 - Βελτίωση της ανταγωνιστικότητας και της εξωστρέφειας των επιχειρήσεων	66	Προηγμένες υπηρεσίες στήριξης για ΜΜΕ και ομίλους ΜΜΕ	<p>CO01 Παραγωγικές επενδύσεις: Αριθμός επιχειρήσεων που λαμβάνουν στήριξη επιχειρήσεις Τιμή Στόχος: 120</p> <p>CO02 Παραγωγικές επενδύσεις: Αριθμός επιχειρήσεων που λαμβάνουν επιχορηγήσεις επιχειρήσεις Τιμή Στόχος: 120</p> <p>CO08 Παραγωγικές Επενδύσεις: Αύξηση της απασχόλησης στις επιχειρήσεις που λαμβάνουν ενίσχυση Ισοδύναμα πλήρους απασχόλησης Τιμή Στόχος: 84</p> <p>ΠΡΟΤΑΣΗ ΑΝΑΘΕΩΡΗΣΗΣ CO01: Νέα τιμή στόχος = 92 CO04: Νέος δείκτης, Τιμή Στόχου: 92 (ΚΠ6 & 75) CO02: Κατάργηση του δείκτη CO08: Κατάργηση του δείκτη</p>	<p>3d T2207 Αύξηση εξαγωγών (Χιλ. Ευρώ) 997.604 (2011) Τιμή Στόχος: 1.147.245</p> <p>ΠΡΟΤΑΣΗ ΑΝΑΘΕΩΡΗΣΗΣ T2207 Μεταβολή έτος βάσης/ τιμή βάσης = 969.200,0 (2014)</p>	<p>Εκτιμάται ότι η παρακολούθηση και στατιστική επικύρωση του δείκτη αποτελέσματος θα πραγματοποιείται ομαλά από τα στοιχεία της ΕΛΣΤΑΤ. Παρακάτω δίνονται αναλυτικά οι διατιθέμενες πηγές:</p> <p>- Τμήμα Εξωτερικού Εμπορίου της ΕΛΣΤΑΤ, τα στοιχεία για την αξία εξαγωγών σε περιφερειακό επίπεδο παρέχονται κατόπιν ηλεκτρονικού αιτήματος στην ΕΛΣΤΑΤ</p> <p>Οι δείκτες εκρών εκτιμάται ότι θα παρακολουθούνται ομαλά μέσα από το υφιστάμενο Σύστημα Παρακολούθησης του Προγράμματος της ΕΥΔ ΠΣΤΕ.</p> <p>Η συμβολή του Προγράμματος αποτιμάται μέσω θεματικής αξιολόγησης που περιλαμβάνει συγκέντρωση πρωτογενών δεδομένων από τους αποδέκτες της ενίσχυσης μέσω έρευνας πεδίου, την δημιουργία ομάδας ελέγχου (control group) για την εκτίμηση του counterfactual ώστε να καταστεί δυνατή η εκτίμηση της καθαρής συμβολής του Προγράμματος. Οι χρησιμοποιούμενες τεχνικές – μέθοδοι είναι η PSM και η DID</p>
4	ΕΤΠΑ	4c	Στήριξη της ενεργειακής απόδοσης, της έξυπνης διαχείρισης της ενέργειας και της χρήσης ανανεώσιμων πηγών ενέργειας στις δημόσιες υποδομές, συμπεριλαμβανομένων των δημόσιων κτηρίων, και στον τομέα της στέγασης	4γ1 - Μείωση των εκπομπών ρύπων μέσω μείωσης ενεργειακής κατανάλωσης	13	Ενεργειακή απόδοση με ανακαίνιση της δημόσιας υποδομής, έργα επίδειξης και υποστηρικτικά μέτρα	<p>CO31 Ενεργειακή απόδοση: Αριθμός νοικοκυριών που κατατάσσονται σε καλύτερη κατηγορία ενεργειακής κατανάλωσης (Νοικοκυριά) Τιμή Στόχος: 400</p> <p>CO32 Ενεργειακή απόδοση: Μείωση της ετήσιας κατανάλωσης πρωτογενούς ενέργειας των δημόσιων κτηρίων (kWh/έτος) Τιμή Στόχος: 4.008.888,89</p> <p>CO34 Μείωση εκπομπών αερίων θερμοκηπίου: Εκτιμώμενη ετήσια μείωση των εκπομπών των αερίων θερμοκηπίου (Τόνοι ισοδύναμου CO2) Τιμή Στόχος: 584</p> <p>ΠΡΟΤΑΣΗ ΑΝΑΘΕΩΡΗΣΗΣ CO31: Νέα τιμή στόχος = 203 CO32: Νέα τιμή στόχος = 3.679.800 CO34: Νέα τιμή στόχος = 912</p>	<p>T2209 Εκπομπές αερίων θερμοκηπίου (αφορά δημόσια και ιδιωτικά κτίρια) (Τόνοι ισοδύναμου CO2) Τιμή Βάσης: 7.119 (2013) Τιμή Στόχος: 3.613</p> <p>ΠΡΟΤΑΣΗ ΑΝΑΘΕΩΡΗΣΗΣ T2273 Ετήσια εξοικονόμηση τελικής ενέργειας, κτοε (Νέος δείκτης) Τιμή Βάσης: 69,76 (2013) Τιμή Στόχος: 902,1</p>	<p>Εκτιμάται δυσκολία στη παρακολούθηση και στατιστική επικύρωση του υφιστάμενου δείκτη αποτελέσματος. Στην επικείμενη αναθεώρηση προτείνεται αλλαγή του δείκτη αποτελέσματος, ο νέος δείκτης αφορά "Ετήσια εξοικονόμηση τελικής ενέργειας, σε κτοε" διότι θεωρείται ότι η στατιστική επικύρωση του δείκτη είναι επαρκής. Ο δείκτης προκύπτει από την έκθεση του άρθρου 7 της οδηγίας 2012/27/ΕΕ. Η σχετική έκθεση υποβλήθηκε για πρώτη φορά το Δεκέμβριο του 2013 και στη συνέχεια υποβάλλεται ως τμήμα του ΕΣΔΕΑ (Εθνικό Σχέδιο Δράσης για την Ενεργειακή Απόδοση), το οποίο υποβάλλεται κάθε τρία (3) χρόνια σύμφωνα με την ίδια οδηγία.</p> <p>Παρακάτω δίνονται αναλυτικά οι διατιθέμενες πηγές:</p> <p>- Έγκριση του εθνικού στόχου ενεργειακής απόδοσης στην τελική κατανάλωση ενέργειας για το 2020, της ετήσιας έκθεσης προόδου για την επίτευξη του εθνικού στόχου και του Εθνικού Σχεδίου Δράσης Ενεργειακής Απόδοσης (ΕΣΔΕΑ), Αθήνα, 21 Δεκεμβρίου 2015, Αρ. Πρωτ.: ΔΕ.Π.ΕΑ/Γ/οικ. 185496 (ΑΔΑ: 7Τ414653Π8-Σ2Δ)</p> <p>- ΕΝΕΡΓΕΙΑΚΗ ΕΠΙΘΕΩΡΗΣΗ / ΣΤΑΤΙΣΤΙΚΑ ΑΠΟΤΕΛΕΣΜΑΤΑ (http://www.ypeka.gr/Default.aspx?tabid=907&language=el-GR)</p> <p>Οι δείκτες εκρών εκτιμάται ότι θα παρακολουθούνται ομαλά μέσα από το υφιστάμενο Σύστημα Παρακολούθησης του Προγράμματος της ΕΥΔ ΠΣΤΕ και με βάση τη νέα ενιαία μεθοδολογική προσέγγιση μέτρησης των δεικτών.</p> <p>Η συμβολή του Προγράμματος θα πρέπει να αποτιμηθεί μέσω ενιαίας μεθοδολογίας όπως άλλωστε έγινε και η στοχοθέτηση με δεδομένο ότι οι εκπομπές αερίων του θερμοκηπίου μετρώνται σε εθνικό επίπεδο. Αν δεν υπάρξει ενιαία μεθοδολογία θα πρέπει τουλάχιστον να «συμφωνηθεί» η χρήση proxy indicator</p>

ΑΞΙΟΝΑΣ ΠΡΟΤ/ΤΑΣ		ΕΠΕΝΔΥΤΙΚΗ ΠΡΟΤΕΡΑΙΟΤΗΤΑ		ΕΙΔΙΚΟΣ ΣΤΟΧΟΣ	ΚΑΤΗΓΟΡΙΑ ΠΑΡΕΜΒΑΣΗΣ (ΒΑΣΕΙ 1ης ΑΝΑΘΕΩΡΗΣΗΣ)		ΔΕΙΚΤΕΣ ΕΚΚΡΩΝ ΤΙΜΗ ΣΤΟΧΟΣ	ΔΕΙΚΤΕΣ ΑΠΟΤΕΛΕΣΜΑΤΟΣ	ΑΝΑΛΥΣΗ ΤΗΣ ΔΥΝΑΤΟΤΗΤΑΣ ΕΞΑΣΦΑΛΙΣΗ ΤΩΝ ΔΕΔΟΜΕΝΩΝ ΓΙΑ ΤΗΝ ΑΞΙΟΛΟΓΗΣΗ ΕΠΙΠΤΩΣΕΩΝ
Κωδ.	Ταμείο	Κωδ.	Περιγραφή Επενδυτικής Προτεραιότητας		Κωδ.	Περιγραφή Κατηγορίας Παρέμβασης			
		4e	Προαγωγή στρατηγικών χαμηλών εκπομπών διοξειδίου του άνθρακα για όλους τους τύπους περιοχών	4e1 - Προαγωγή της βιώσιμης αστικής κινητικότητας	44	Έξυπνα συστήματα μεταφορών	T2212 Έξυπνα συστήματα μεταφορών που εφαρμόζονται για την καθαρή και έξυπνη αστική κινητικότητα (Αριθμός) Τιμή Στόχος: 3	T2210 Χρόνος μετακινήσεων στα αστικά κέντρα (Ισοδύναμα χρόνου μετακινήσεων) Τιμή Βάσης: 12 (2013) Τιμή Στόχος: 10	Προτείνεται η αλλαγή του δείκτη αποτελέσματος "Χρόνος μετακινήσεων στα αστικά κέντρα" κάτωθι δεν αντανάκλα τις σχεδιαζόμενες δράσεις του Προγράμματος στην Ε.Π. 4e. Επομένως, με βάση τις σχεδιαζόμενες δράσεις (θέσεις στάθμευσης & ποδηλατοδρόμοι), ο δείκτης αποτελέσματος που προτείνεται είναι "Χώροι αναπλάσεων προς διευκόλυνση της ήπιας κυκλοφορίας" σε τετραγ. Χιλιόμετρα. Παρακάτω δίνονται αναλυτικά οι διατιθέμενες πηγές: - Τεχνικές Υπηρεσίες Δήμων, Πολεοδομικά Σχέδια, Τεχνικές Μελέτες έργων. Οι δείκτες εκκρών εκτιμάται ότι θα παρακολουθούνται ομαλά μέσα από το υφιστάμενο Σύστημα Παρακολούθησης του Προγράμματος της ΕΥΔ ΠΣΤΕ. Προτείνεται τροποποίηση του Σχεδίου Αξιολόγησης και αντικατάσταση της θεματικής αξιολόγησης «Αξιολόγηση επιπτώσεων των δράσεων Τοπικής Ανάπτυξης – CLLD με την «Αξιολόγηση επιπτώσεων των δράσεων ΒΑΑ».
					90	Ποδηλατόδρομοι και μονοπάτια	T2213 Μήκος δικτύου ποδηλατόδρομων / μονοπατιών (km) Τιμή Στόχος: 10 ΠΡΟΤΑΣΗ ΑΝΑΘΕΩΡΗΣΗΣ T2213: Νέα τιμή στόχος = 9	ΠΡΟΤΑΣΗ ΑΝΑΘΕΩΡΗΣΗΣ T2274 Χώροι αναπλάσεων προς διευκόλυνση της ήπιας κυκλοφορίας, τετραγ. χιλιόμετρα (Νέος δείκτης) Τιμή Βάσης: 10 (2014) Τιμή Στόχος: 15	
5	ΕΤΠΑ	5a	Στήριξη επενδύσεων για την προσαρμογή στην κλιματική αλλαγή, συμπεριλαμβανομένων των βασισμένων στο οικοσύστημα προσαρμογών	5a1 - Βελτίωση της διαχείρισης υδάτινου δυναμικού για πρόληψη καταστροφών και αντιμετώπισης κινδύνων	87	Προσαρμογή σε μέτρα για την κλιματική αλλαγή και πρόληψη και διαχείριση κινδύνων σχετικών με το κλίμα	CO20 Πρόληψη και διαχείριση κινδύνων: Πληθυσμός που ωφελείται από αντιπλημμυρικά μέτρα (Ατομα) Τιμή Στόχος: 3.000 CO22 Αποκατάσταση του εδάφους: Συνολική επιφάνεια αποκατεστημένου εδάφους (Εκτάρια) Τιμή Στόχος: 0,4 ΠΡΟΤΑΣΗ ΑΝΑΘΕΩΡΗΣΗΣ CO20: Νέα τιμή στόχος = 30.000 CO22: Κατάργηση του δείκτη T2250 Πληθυσμός που ωφελείται από αναβαθμισμένα μέσα πολιτικής προστασίας: Νέος δείκτης, Τιμή Στόχος: 44.990 (ΚΠ87)	T2258 Έκταση απειλούμενων από πλημμύρες περιοχών της ΠΣΤΕ (τ.χλμ) Τιμή Βάσης: 1940 (2012) Τιμή Στόχος: 1836 ΠΡΟΤΑΣΗ ΑΝΑΘΕΩΡΗΣΗΣ Καμία αλλαγή στο δείκτη αποτελέσματος	Εκτιμάται ότι η παρακολούθηση και στατιστική επικύρωση του δείκτη αποτελέσματος θα πραγματοποιείται ομαλά από τα στοιχεία του Συστήματος Παρακολούθησης της ΕΥΔ Περιφέρειας Στερεάς Ελλάδας για την μέτρηση της συμβολής του Ε.Π.. Η απειλούμενη από πλημμύρες έκταση προσδιορίζεται από τα Διαχειριστικά Σχέδια κινδύνου Πλημμύρας στις Λεκάνες απορροής που επικαιροποιούνται από το ΥΠΕΚΑ. Οι δείκτες εκκρών εκτιμάται ότι θα παρακολουθούνται ομαλά μέσα από το υφιστάμενο Σύστημα Παρακολούθησης του Προγράμματος της ΕΥΔ ΠΣΤΕ. Η συμβολή του Προγράμματος θα εκτιμηθεί με βάση την υλοποιηθείσα εκροή (εκτάρια που προστατεύονται) από τα χρηματοδοτούμενα έργα προς την συνολική έκταση που τελεί υπό κίνδυνο πλημμυρικών φαινομένων και εκτιμάται από τα σχετικά σχέδια Εκτίμησης κινδύνου όπως ισχύουν κάθε φορά
		5b	Προαγωγή επενδύσεων για την αντιμετώπιση ειδικών κινδύνων, εξασφαλίζοντας την ανθεκτικότητα σε καταστροφές και αναπτύσσοντας συστήματα διαχείρισης καταστροφών	5β1 - Ενδυνάμωση και επέκταση των υποδομών πολιτικής προστασίας για την πρόληψη ή αντιμετώπιση ειδικών κινδύνων	88	Πρόληψη και διαχείριση κινδύνων για φυσικούς κινδύνους μη σχετιζόμενους με το κλίμα (π.χ. σεισμοί) και κινδύνων που συνδέονται με ανθρώπινες δραστηριότητες	CO22 Αποκατάσταση του εδάφους: Συνολική επιφάνεια αποκατεστημένου εδάφους (Εκτάρια) Τιμή Στόχος: 0,9 T2215 Συνολική έκταση περιοχών που καλύπτονται (Hectares) Τιμή Στόχος: 30 ΠΡΟΤΑΣΗ ΑΝΑΘΕΩΡΗΣΗΣ CO22: Κατάργηση του δείκτη T2215: Κατάργηση του δείκτη	T2211 Ποσοστό πληθυσμού που επωφελείται από ενδυνάμωση και επέκταση υποδομών και υπηρεσίες πολιτικής προστασίας σε ιδιαίτερα ευαίσθητες περιοχές (%) Τιμή Βάσης: 47 (2013) Τιμή Στόχος: 85 ΠΡΟΤΑΣΗ ΑΝΑΘΕΩΡΗΣΗΣ Κατάργηση της Ε.Π.5b	Υπάρχει δυσκολία στην στατιστική επικύρωση της τιμής του δείκτη αποτελέσματος, ενώ υπάρχει και ασάφεια στη λογική της παρέμβασης και επικάλυψη με τις δράσεις της επενδυτικής προτεραιότητας 5 ^α . Προτείνεται η κατάργηση της επενδυτικής προτεραιότητας στο πλαίσιο της 2ης αναθεώρησης του Ε.Π.
					89	Αποκατάσταση βιομηχανικών χώρων και μολυσμένης γης	ΠΡΟΤΑΣΗ ΑΝΑΘΕΩΡΗΣΗΣ CO22: Κατάργηση του δείκτη T2215: Κατάργηση του δείκτη		
6	ΕΤΠΑ	6b	Επενδύσεις στον τομέα των υδάτων	6β1 - Βελτίωση της διαχείρισης των υδάτινων πόρων	21	Διαχείριση αποβλήτων και εξοικονόμηση πόσιμου νερού	T2217 Αριθμός δράσεων βελτίωσης ποιότητας και επάρκειας των νερών (Αριθμός) Τιμή Στόχος: 15 ΠΡΟΤΑΣΗ ΑΝΑΘΕΩΡΗΣΗΣ T2217: Κατάργηση του δείκτη CO18 Ύδρευση: Πρόσθετος πληθυσμός που εξυπηρετείται από βελτιωμένη παροχή νερού: Νέος	T2214 Πληθυσμός που καλύπτεται με συστήματα παρακολούθησης απαισιών των δικτύων ύδρευσης (Φυσικά πρόσωπα) Τιμή Βάσης: 240.000 (2013) Τιμή Στόχος: 263.200 ΠΡΟΤΑΣΗ ΑΝΑΘΕΩΡΗΣΗΣ	Εκτιμάται ότι η παρακολούθηση και στατιστική επικύρωση του δείκτη αποτελέσματος με φορέα (πηγή) την Ειδική Γραμματεία Υδάτων είναι αμφίβολη. Όσο αφορά τα στοιχεία του Συστήματος Παρακολούθησης της ΕΥΔ Περιφέρειας Στερεάς Ελλάδας δεν θα υπάρχει κάποιο πρόβλημα. Ο νέος προτεινόμενος δείκτης αποτελέσματος «Ποσοστό πληθυσμού που έχει πρόσβαση σε καλής ποιότητας νερό ύδρευσης στη ΠΣΤΕ» θεωρείται ότι η παρακολούθηση και στατιστική επικύρωση είναι περισσότερο εφικτή, η μέτρηση του δείκτη θα πραγματοποιείται κάθε τρία έτη από τα στοιχεία

ΑΞΟΝΑΣ ΠΡΟΤ/ΤΑΣ		ΕΠΕΝΔΥΤΙΚΗ ΠΡΟΤΕΡΑΙΟΤΗΤΑ		ΕΙΔΙΚΟΣ ΣΤΟΧΟΣ	ΚΑΤΗΓΟΡΙΑ ΠΑΡΕΜΒΑΣΗΣ (ΒΑΣΕΙ 1ης ΑΝΑΘΕΩΡΗΣΗΣ)		ΔΕΙΚΤΕΣ ΕΚΡΩΝ ΤΙΜΗ ΣΤΟΧΟΣ	ΔΕΙΚΤΕΣ ΑΠΟΤΕΛΕΣΜΑΤΟΣ	ΑΝΑΛΥΣΗ ΤΗΣ ΔΥΝΑΤΟΤΗΤΑΣ ΕΞΑΣΦΑΛΙΣΗ ΤΩΝ ΔΕΔΟΜΕΝΩΝ ΓΙΑ ΤΗΝ ΑΞΙΟΛΟΓΗΣΗ ΕΠΙΠΤΩΣΕΩΝ
Κωδ.	Ταμείο	Κωδ.	Περιγραφή Επενδυτικής Προτεραιότητας		Κωδ.	Περιγραφή Κατηγορίας Παρέμβασης			
							δείκτης, Τιμή Στόχου: 17.000 (ΚΠ20)	T2275 Ποσοστό πληθυσμού που έχει πρόσβαση σε καλής ποιότητας νερό ύδρευσης στη ΠΣΤΕ (Νέος δείκτης) Τιμή Βάσης: 75 (2013) Τιμή Στόχος: 85	της Ειδικής Γραμματείας Υδάτων του ΥΠΕΚΑ καθώς και τις επιχειρήσεις Ύδρευσης - Αποχέτευσης (ΔΕΥΑ) που λειτουργούν στην Περιφέρεια.
		6c	Διατήρηση, προστασία, προαγωγή και ανάπτυξη της φυσικής και πολιτιστικής κληρονομιάς	6γ1 - Προστασία και αξιοποίηση της πολιτιστικής κληρονομιάς και των φυσικών πόρων, ιδίως για τουριστικούς σκοπούς	94	Προστασία, ανάπτυξη και προβολή στοιχείων δημόσιας πολιτιστικής κληρονομιάς	CO09 Αειφόρος Τουρισμός: Αύξηση του αναμενόμενου αριθμού επισκέψεων σε ενισχυόμενες τοποθεσίες πολιτιστικής και φυσικής κληρονομιάς και πόλους έλξης επισκεπτών (επισκέψεις/έτος) Τιμή Στόχος: 23.000 ΠΡΟΤΑΣΗ ΑΝΑΘΕΩΡΗΣΗΣ CO09: Νέα τιμή στόχος = 50.000	T2216 Διανυκτερεύσεις τουριστών (Αριθμός/ έτος) Τιμή Βάσης: 477.607 (2013) Τιμή Στόχος: 488.000 ΠΡΟΤΑΣΗ ΑΝΑΘΕΩΡΗΣΗΣ T2276 Διανυκτερεύσεις τουριστών (ημεδαπών & αλλοδαπών), Αριθμός/έτος (Νέος δείκτης) Τιμή Βάσης: 1.349.172 (2014) Τιμή Στόχος: 1.800.000	Εκτιμάται ότι η παρακολούθηση και στατιστική επικύρωση του δείκτη αποτελέσματος διασφαλίζεται ομαλά από τα στοιχεία της ΕΛΣΤΑΤ. Παρακάτω δίνονται αναλυτικά οι διατιθέμενες πηγές: Πηγή: ΕΛΣΤΑΤ, Ξενοδοχεία, κάμπινγκ και ενοικιαζόμενα καταλύματα (https://www.statistics.gr/el/statistics/-/publication/STO12/2016) Οι δείκτες εκρών εκτιμάται ότι θα παρακολουθούνται ομαλά μέσα από το υφιστάμενο Σύστημα Παρακολούθησης του Προγράμματος της ΕΥΔ ΠΣΤΕ. Για την εκτίμηση της συμβολής του Προγράμματος θα απαιτηθεί είτε διακριτή έρευνα πεδίου, είτε η ύπαρξη σχετικής πρόβλεψης σε μελέτη που θα εκπονηθεί από την Περιφέρεια στο πλαίσιο των δράσεων τουριστικής προβολής και ενίσχυσης της ελκυστικότητας της σαν τουριστικού προορισμού.
		6d	Προστασία και αποκατάσταση βιοποικιλότητας και του εδάφους	6δ1 - Προστασία περιοχών ιδιαίτερης οικολογικής αξίας και αποκατάσταση βλαβών στο φυσικό περιβάλλον	86	Προστασία, αναστήλωση και βιώσιμη χρήση των περιοχών Natura 2000	CO23 Φύση και βιοποικιλότητα: επιφάνεια οικοτόπων που λαμβάνουν ενίσχυση για να αποκτήσουν καλύτερο καθεστώς διατήρησης (Εκτάρια) Τιμή Στόχος: 47.489 ΠΡΟΤΑΣΗ ΑΝΑΘΕΩΡΗΣΗΣ Καμία αλλαγή στο δείκτη εκρών	T2218 Προστατευόμενες περιοχές (σύνολο περιοχών Natura 2000) με εργαλεία διαχείρισης ή τύποι οικοτόπων σε ικανοποιητική κατάσταση διατήρησης (Αριθμός) Τιμή Βάσης: 2 (2013) Τιμή Στόχος: 4 ΠΡΟΤΑΣΗ ΑΝΑΘΕΩΡΗΣΗΣ Καμία αλλαγή στο δείκτη αποτελέσματος	Εκτιμάται ότι η παρακολούθηση και στατιστική επικύρωση του δείκτη αποτελέσματος διασφαλίζεται από τα δεδομένα του ΥΠΕΚΑ. Η συμβολή του Προγράμματος «μετράται» επίσης μέσω της τιμής του δείκτη εκρών. Ο δείκτης εκρών εκτιμάται ότι θα παρακολουθείται ομαλά μέσα από το υφιστάμενο Σύστημα Παρακολούθησης του Προγράμματος της ΕΥΔ ΠΣΤΕ.
					85	Προστασία και ενίσχυση της βιοποικιλότητας, προστασία της φύσης και πράσινη υποδομή			
		6e	Ανάληψη δράσης για τη βελτίωση του αστικού περιβάλλοντος, για την ανάπτυξη των πόλεων,	6ε1 - Περιβαλλοντική αναβάθμιση και ανάκτηση οικιστικού ιστού υποβαθμισμένων αστικών περιοχών	97	Πρωτοβουλίες τοπικής ανάπτυξης με πρωτοβουλία κοινοτήτων σε αστικές και αγροτικές περιοχές	CO38 Αστική ανάπτυξη: Δημιουργία ή ανάπτυξη υπαίθριων χώρων σε αστικές περιοχές (Τετραγωνικά μέτρα) Τιμή Στόχος: 12.000 CO39 Αστική ανάπτυξη: Ανέγερση ή ανακαίνιση δημόσιων ή εμπορικών κτιρίων σε αστικές περιοχές (Τετραγωνικά μέτρα) Τιμή Στόχος: 1.200 ΠΡΟΤΑΣΗ ΑΝΑΘΕΩΡΗΣΗΣ CO38: Νέα τιμή στόχος = 21.000 (ΚΠ 97) CO39: Κατάργηση του δείκτη	T2222 Εκπομπές αερίων θερμοκηπίου (τόνοι ισοδύναμου CO2) σε αστικές περιοχές που αναβαθμίζονται (Τόνοι ισοδύναμου CO2) Τιμή Βάσης: 55,48 (2013) Τιμή Στόχος: 51 ΠΡΟΤΑΣΗ ΑΝΑΘΕΩΡΗΣΗΣ T2277 Ποσοστό αστικού πληθυσμού της Περιφέρειας που καλύπτεται από Ολοκληρωμένες Στρατηγικές Βιώσιμης Ανάπτυξης (Νέος δείκτης) Τιμή Βάσης: 53,5 (2013) Τιμή Στόχος: 50,5	Προτείνεται η αλλαγή του δείκτη αποτελέσματος "Εκπομπές αερίων θερμοκηπίου (τόνοι ισοδύναμου CO2) σε αστικές περιοχές που αναβαθμίζονται" διότι δεν αντανακλά τη λογική της παρέμβασης του προγράμματος στην Ε.Π. 6ε. Ο νέος προτεινόμενος δείκτης αποτελέσματος είναι " Ποσοστό αστικού πληθυσμού της Περιφέρειας που καλύπτεται από Ολοκληρωμένες Στρατηγικές Βιώσιμης Ανάπτυξης" και θα ενημερώνεται από το Σύστημα Παρακολούθησης της ΕΥΔ Περιφέρειας Στερεάς Ελλάδας. Ο προτεινόμενος δείκτης εκρών εκτιμάται ότι θα παρακολουθείται ομαλά μέσα από το υφιστάμενο Σύστημα Παρακολούθησης του Προγράμματος της ΕΥΔ ΠΣΤΕ. επιπλέον υπάρχει δυνατότητα στατιστικής επικύρωσης του δείκτη και η μέτρηση του μπορεί να γίνει στο πλαίσιο της προτεινόμενης θεματικής αξιολόγησης "Αξιολόγηση επιπτώσεων των δράσεων ΒΑΑ".
		6g	Στήριξη της βιομηχανικής μετάβασης προς μια οικονομία με	6ζ1 - Διεύρυνση εφαρμογών οικο-καινοτομίας	89	Αποκατάσταση βιομηχανικών χώρων και μολυσμένης γης	CO01 Παραγωγικές επενδύσεις: Αριθμός επιχειρήσεων που λαμβάνουν στήριξη (επιχειρήσεις) Τιμή Στόχος: 5	T2221 Ποσοστό επιχειρήσεων που εισήγαγαν οικο-καινοτομίες (%)	Δεν υπάρχει δυνατότητα στατιστικής επικύρωσης του δείκτη αποτελέσματος, ενώ θα απαιτηθεί έρευνα πεδίου για την αποτύπωση των επιπτώσεων.

ΑΞΙΟΝΑΣ ΠΡΟΤ/ΤΑΣ		ΕΠΕΝΔΥΤΙΚΗ ΠΡΟΤΕΡΑΙΟΤΗΤΑ		ΕΙΔΙΚΟΣ ΣΤΟΧΟΣ	ΚΑΤΗΓΟΡΙΑ ΠΑΡΕΜΒΑΣΗΣ (ΒΑΣΕΙ 1ης ΑΝΑΘΕΩΡΗΣΗΣ)		ΔΕΙΚΤΕΣ ΕΚΚΡΩΝ ΤΙΜΗ ΣΤΟΧΟΣ	ΔΕΙΚΤΕΣ ΑΠΟΤΕΛΕΣΜΑΤΟΣ	ΑΝΑΛΥΣΗ ΤΗΣ ΔΥΝΑΤΟΤΗΤΑΣ ΕΞΑΣΦΑΛΙΣΗ ΤΩΝ ΔΕΔΟΜΕΝΩΝ ΓΙΑ ΤΗΝ ΑΞΙΟΛΟΓΗΣΗ ΕΠΙΠΤΩΣΕΩΝ
Κωδ.	Ταμείο	Κωδ.	Περιγραφή Επενδυτικής Προτεραιότητας		Κωδ.	Περιγραφή Κατηγορίας Παρέμβασης			
			αποδοτική χρήση των πόρων, ...				CO02 Παραγωγικές επενδύσεις: Αριθμός επιχειρήσεων που λαμβάνουν επιχορηγήσεις (επιχειρήσεις) Τιμή Στόχος: 5 ΠΡΟΤΑΣΗ ΑΝΑΘΕΩΡΗΣΗΣ CO01: Νέα τιμή στόχος = 10 (ΚΠ 69) CO02: Νέα τιμή στόχος = 10 (ΚΠ 69)	Τιμή Βάσης: 4 (2013) Τιμή Στόχος: 10 ΠΡΟΤΑΣΗ ΑΝΑΘΕΩΡΗΣΗΣ Καμία αλλαγή στο δείκτη αποτελέσματος	Η έρευνα πεδίου θα πρέπει να λαμβάνει υπόψη το περιεχόμενο της ΟΧΕ Ασωπού λόγω του ότι το σύνολο της επενδυτικής προτεραιότητας χρηματοδοτεί την ΟΧΕ. Οι δείκτες εκκρών εκτιμάται ότι θα παρακολουθούνται ομαλά μέσα από το υφιστάμενο Σύστημα Παρακολούθησης του Προγράμματος της ΕΥΔ ΠΣΤΕ.
7	ΕΤΠΑ	7b	Ενίσχυση της περιφερειακής κινητικότητας μέσω της σύνδεσης δευτερευόντων και τριτευόντων κόμβων στην υποδομή ΔΕΔ-Μ, συμπεριλαμβανομένων των πολυτροπικών κόμβων	7β1 - Ολοκλήρωση διασυνδέσεων περιφερειακών και τοπικών αξόνων με ΔΕΔ-Μ	34	Άλλοι ανακατασκευασμένοι ή βελτιωμένοι δρόμοι (αυτοκινητόδρομοι, εθνικοί, περιφερειακοί ή τοπικοί)	CO13 Οδικό δίκτυο: Συνολικό μήκος νέων οδών (χλμ.) Τιμή Στόχος: 18,5 CO14 Οδικό δίκτυο: Συνολικό μήκος ανακατασκευασμένων ή αναβαθμισμένων οδών (χλμ.) Τιμή Στόχος: 15	T2259 Χρόνος μετακινήσεων (Ισοδύναμα χρόνου μετακινήσεων) Τιμή Βάσης: 30 (2013) Τιμή Στόχος: 23 ΠΡΟΤΑΣΗ ΑΝΑΘΕΩΡΗΣΗΣ Καμία αλλαγή στο δείκτη αποτελέσματος	Δεν υπάρχει δυνατότητα στατιστικής επικύρωσης του δείκτη αποτελέσματος και θα απαιτηθεί μελέτη κυκλοφοριακών συνθηκών για την εκτίμηση των επιπτώσεων. Οι δείκτες εκκρών εκτιμάται ότι θα παρακολουθούνται ομαλά μέσα από το υφιστάμενο Σύστημα Παρακολούθησης του Προγράμματος της ΕΥΔ ΠΣΤΕ.
					30	Δευτερεύουσες οδικές συνδέσεις με το οδικό δίκτυο και τους κόμβους ΔΕΔ-Μ (νέα κατασκευή)	ΠΡΟΤΑΣΗ ΑΝΑΘΕΩΡΗΣΗΣ CO13: Νέα τιμή στόχος = 3,51 (ΚΠ 30) CO14: Νέα τιμή στόχος = 5,46 (ΚΠ 34)		
					36	Πολυτροπικές μεταφορές			
		7e	Βελτίωση της ενεργειακής απόδοσης και της ασφάλειας του εφοδιασμού μέσω της ανάπτυξης έξυπνων συστημάτων....	7ε1 - Βελτίωση ενεργειακού εφοδιασμού με τη δημιουργία δικτύου μεταφοράς και διανομής φυσικού αερίου	7	Φυσικό αέριο	T2225 Μήκος Δικτύου ΦΑ (km) Τιμή Στόχος: 281 ΠΡΟΤΑΣΗ ΑΝΑΘΕΩΡΗΣΗΣ T2225: Νέα τιμή στόχος = 326	T2224 Πληθυσμός που καλύπτεται από το δίκτυο ΦΑ (Φυσικά πρόσωπα) Τιμή Βάσης: 0 (2013) Τιμή Στόχος: 170.000 ΠΡΟΤΑΣΗ ΑΝΑΘΕΩΡΗΣΗΣ Καμία αλλαγή στο δείκτη αποτελέσματος	Εκτιμάται ότι η παρακολούθηση και στατιστική επικύρωση του δείκτη αποτελέσματος θα πραγματοποιείται ομαλά από τα στοιχεία που τηρούνται αναλυτικά από τον Πάροχο του Φυσικού Αερίου. Επιπλέον ο δείκτης εκκρών εκτιμάται ότι θα παρακολουθείται ομαλά μέσα από το υφιστάμενο Σύστημα Παρακολούθησης του Προγράμματος της ΕΥΔ ΠΣΤΕ.
8	ΕΚΤ	8iii	Αυτοαπασχόληση, επιχειρηματικότητα και δημιουργία επιχειρήσεων, ...	8iii1 - Προώθηση της αυτοαπασχόλησης και της επιχειρηματικότητας	104	Αυτοαπασχόληση, επιχειρηματικότητα και δημιουργία επιχειρήσεων, ...	11304 Υποστηριζόμενα σχέδια για δημιουργία νέων επιχειρήσεων Τιμή Στόχος: 120 ΠΡΟΤΑΣΗ ΑΝΑΘΕΩΡΗΣΗΣ Καμία αλλαγή στο δείκτη εκκρών	11305 Αριθμός επιχειρήσεων που η λειτουργία τους συνεχίζεται ένα χρόνο μετά τη λήξη της παρέμβασης Τιμή Βάσης: 0 (2014), Τιμή Στόχος: 72 ΠΡΟΤΑΣΗ ΑΝΑΘΕΩΡΗΣΗΣ Καμία αλλαγή στο δείκτη αποτελέσματος	Η αξιολόγηση των επιπτώσεων βασίζεται σε δεδομένα εκκρών και αποτελεσμάτων τα οποία προέρχονται από το ΠΣΚΕ. Προκειμένου να αποτιμηθούν ποσοτικά οι επιπτώσεις των παρεμβάσεων, ως προς παραμέτρους όπως η δημιουργία νέων και βιώσιμων επιχειρήσεων σε τομείς προτεραιότητας της RIS3 είναι δυνατή η διενέργεια περαιτέρω έρευνας πεδίου, σε δείγμα επιχειρήσεων που χρηματοδοτήθηκαν στο πλαίσιο του Ειδικού Στόχου.

ΑΞΟΝΑΣ ΠΡΟΤ/ΤΑΣ		ΕΠΕΝΔΥΤΙΚΗ ΠΡΟΤΕΡΑΙΟΤΗΤΑ		ΕΙΔΙΚΟΣ ΣΤΟΧΟΣ	ΚΑΤΗΓΟΡΙΑ ΠΑΡΕΜΒΑΣΗΣ (ΒΑΣΕΙ 1ης ΑΝΑΘΕΩΡΗΣΗΣ)		ΔΕΙΚΤΕΣ ΕΚΚΡΩΝ ΤΙΜΗ ΣΤΟΧΟΣ	ΔΕΙΚΤΕΣ ΑΠΟΤΕΛΕΣΜΑΤΟΣ	ΑΝΑΛΥΣΗ ΤΗΣ ΔΥΝΑΤΟΤΗΤΑΣ ΕΞΑΣΦΑΛΙΣΗ ΤΩΝ ΔΕΔΟΜΕΝΩΝ ΓΙΑ ΤΗΝ ΑΞΙΟΛΟΓΗΣΗ ΕΠΙΠΤΩΣΕΩΝ
Κωδ.	Ταμείο	Κωδ.	Περιγραφή Επενδυτικής Προτεραιότητας		Κωδ.	Περιγραφή Κατηγορίας Παρέμβασης			
		8v	Προσαρμογή των εργαζομένων, των επιχειρήσεων και των επιχειρηματιών στις αλλαγές	8v1 - Προσαρμογή των εργαζομένων και των ΜΜΕ στο νέο περιβάλλον	106	Προσαρμογή των εργαζομένων, των επιχειρήσεων και των επιχειρηματιών στην αλλαγή	<p>CO05 Απασχολούμενοι συμπεριλαμβανομένων των αυτοαπασχολούμενων Τιμή Στόχος: 600</p> <p>11304 Υποστηριζόμενα σχέδια για δημιουργία νέων επιχειρήσεων Τιμή Στόχος: 100</p> <p>ΠΡΟΤΑΣΗ ΑΝΑΘΕΩΡΗΣΗΣ CO05: Νέα τιμή στόχος = 1.040 CO23: Νέος δείκτης, Τιμή Στόχου: 130 11304: Κατάργηση του δείκτη</p>	<p>CR07 Συμμετέχοντες με βελτιωμένη κατάσταση στην αγορά εργασίας εντός έξι μηνών από τη λήξη της συμμετοχής τους Τιμή Βάσης: 210 (2013), Τιμή Στόχος: 300 11305 Αριθμός επιχειρήσεων που η λειτουργία τους συνεχίζεται ένα χρόνο μετά τη λήξη της παρέμβασης Τιμή Βάσης: 0 (2014), Τιμή Στόχος: 60</p> <p>ΠΡΟΤΑΣΗ ΑΝΑΘΕΩΡΗΣΗΣ CR07: Νέα τιμή στόχος = 600 11305: Κατάργηση του δείκτη</p>	<p>Τα δεδομένα εκκρών και αποτελεσμάτων παρακολουθούνται με βάση Κοινούς Δείκτες, σύμφωνα με τα Δελτία Ταυτότητας Δεικτών του ΕΣΠΑ 2014-2020. Η πηγή για τη μέτρηση των τιμών των δεικτών είναι τα μικροδεδομένα (microdata) των συμμετεχόντων που καταχωρούνται από τους Δικαιούχους στα απογραφικά δελτία εισόδου των πράξεων. Τα δεδομένα των συμμετεχόντων συλλέγονται μέσω των απογραφικών δελτίων εξόδου των πράξεων και καταχωρούνται από τους Δικαιούχους στο ΟΠΣ αμέσως μετά την έξοδο των συμμετεχόντων από τις πράξεις, σύμφωνα με τα όσα ορίζονται στα "Δελτία Δήλωσης επίτευξης Δεικτών πράξης". Η περαιτέρω εκτίμηση των επιπτώσεων από τις παρεμβάσεις του Ειδικού Στόχου μπορεί να γίνει μέσω έρευνας πεδίου, για την καταγραφή των επιπτώσεων των πράξεων στην ευρύτερη αγορά εργασίας της Περιφέρειας, ή στη διάθρωση της απασχόλησης των συγκεκριμένων κλάδων προτεραιότητας της RIS3.</p>
9	ΕΤΠΑ	9a	Επενδύσεις στις υποδομές υγείας και στις κοινωνικές υποδομές	9a1 - Αναβάθμιση υποδομών και υπηρεσιών υγείας και κοινωνικών υποδομών	53	Υποδομές στον τομέα της υγείας	<p>CO36 Υγεία: Πληθυσμός που καλύπτεται από βελτιωμένες υπηρεσίες υγείας (Ατομα) Τιμή Στόχος: 50.000</p> <p>T2230 Πληθυσμός που εξυπηρετείται από αναβαθμισμένες κοινωνικές υπηρεσίες (φυσικά πρόσωπα) Τιμή Στόχος: 24.000</p> <p>ΠΡΟΤΑΣΗ ΑΝΑΘΕΩΡΗΣΗΣ CO36: Νέα τιμή στόχος = 75.000 SO031 Δυναμικότητα κοινωνικών υποδομών που ενισχύονται: Ομογενοποιημένος δείκτης</p>	<p>T2229 Βελτίωση της πρόσβασης και χρήσης των υπηρεσιών Υγείας και των κοινωνικών υπηρεσιών Τιμή Βάσης: 814.779 (2013), Τιμή Στόχος: 863.924</p> <p>ΠΡΟΤΑΣΗ ΑΝΑΘΕΩΡΗΣΗΣ T2278 Βελτίωση της πρόσβασης και χρήσης των υπηρεσιών Υγείας (Νέος δείκτης) Τιμή Βάσης: 814.779 (2013) Τιμή Στόχος: 863.924</p>	<p>Εκτιμάται ότι η παρακολούθηση και στατιστική επικύρωση του δείκτη αποτελέσματος θα πραγματοποιείται ομαλά από τα στοιχεία που διατηρούνται αναλυτικά από τις Διευθύνσεις Πρόνοιας της ΠΣΤΕ., τους Δήμους και την 5^η Υγειονομική Περιφέρεια Στερεάς – Θεσσαλίας. Παράλληλα, η προβλεπόμενη θεματική αξιολόγηση «Αξιολόγηση επιπτώσεων δράσεων Υγείας εκπαίδευσης και κοινωνικές υποδομές» θα επιτρέψει την μέτρηση των επιπτώσεων. Ο προτεινόμενος δείκτης εκκρών εκτιμάται ότι θα παρακολουθείται ομαλά μέσα από το υφιστάμενο Σύστημα Παρακολούθησης του Προγράμματος της ΕΥΔ ΠΣΤΕ.</p>
					55	Άλλες κοινωνικές υποδομές που συμβάλλουν στην περιφερειακή και τοπική ανάπτυξη			
		9d	Επενδύσεις που θα πραγματοποιηθούν στο πλαίσιο στρατηγικών τοπικής ανάπτυξης με πρωτοβουλία των τοπικών κοινοτήτων	9δ1 - Ολοκληρωμένη τοπική ανάπτυξη υπέρ κοινωνικά ευάλωτων κοινοτήτων (σε συνδυασμό με 9νι ΕΚΤ)	97	Πρωτοβουλίες τοπικής ανάπτυξης με πρωτοβουλία κοινοτήτων σε αστικές και αγροτικές περιοχές	<p>T2234 Αριθμός στρατηγικών ΤΑΠΤΟΚ από ομάδες τοπικής δράσης που ενισχύονται (Αριθμός) Τιμή Στόχος: 5</p> <p>ΠΡΟΤΑΣΗ ΑΝΑΘΕΩΡΗΣΗΣ T2234: Κατάργηση του δείκτη</p>	<p>T2233 Ποσοστό μέσου φορολογούμενου εισοδήματος στις περιοχές όπου εφαρμόζονται στρατηγικές ΤΑΠΤΟΚ ως προς το μέσο φορολογούμενο εισόδημα στην Περιφέρεια (%) Τιμή Βάσης: 92 (2013) Τιμή Στόχος: 93</p> <p>ΠΡΟΤΑΣΗ ΑΝΑΘΕΩΡΗΣΗΣ Κατάργηση της Ε.Π.9d</p>	<p>Δεν θα υλοποιηθεί ΤΑΠΤΟΚ, κατά συνέπεια η επενδυτική προτεραιότητα θα καταργηθεί.</p>

ΑΞΙΟΝΑΣ ΠΡΟΤ/ΤΑΣ		ΕΠΕΝΔΥΤΙΚΗ ΠΡΟΤΕΡΑΙΟΤΗΤΑ		ΕΙΔΙΚΟΣ ΣΤΟΧΟΣ	ΚΑΤΗΓΟΡΙΑ ΠΑΡΕΜΒΑΣΗΣ (ΒΑΣΕΙ 1ης ΑΝΑΘΕΩΡΗΣΗΣ)		ΔΕΙΚΤΕΣ ΕΚΡΩΝ ΤΙΜΗ ΣΤΟΧΟΣ	ΔΕΙΚΤΕΣ ΑΠΟΤΕΛΕΣΜΑΤΟΣ	ΑΝΑΛΥΣΗ ΤΗΣ ΔΥΝΑΤΟΤΗΤΑΣ ΕΞΑΣΦΑΛΙΣΗ ΤΩΝ ΔΕΔΟΜΕΝΩΝ ΓΙΑ ΤΗΝ ΑΞΙΟΛΟΓΗΣΗ ΕΠΙΠΤΩΣΕΩΝ
Κωδ.	Ταμείο	Κωδ.	Περιγραφή Επενδυτικής Προτεραιότητας		Κωδ.	Περιγραφή Κατηγορίας Παρέμβασης			
10	ΕΚΤ	9i	Ενεργός ένταξη, με σκοπό, μεταξύ άλλων, την προώθηση της ισότητας των ευκαιριών, και της ενεργού συμμετοχής και της βελτίωσης της απασχολησιμότητας	9i1 - Αύξηση συμμετοχής στην αγορά εργασίας των ατόμων που πλήττονται από φτώχεια και κοινωνικό αποκλεισμό	109	Ενεργητική ένταξη, μεταξύ άλλων και με σκοπό την προώθηση των ίσων ευκαιριών και της δραστήριας συμμετοχής και τη βελτίωση της απασχολησιμότητας	10501 Άτομα που αποδεσμεύονται από τη φροντίδα εξαρτώμενων ατόμων Τιμή Στόχος: 5.942 CO01 Άνεργοι, συμπεριλαμβανομένων των μακροχρόνια ανέργων Τιμή Στόχος: 1.100 ΠΡΟΤΑΣΗ ΑΝΑΘΕΩΡΗΣΗΣ CO01: Κατάργηση του δείκτη 10902 Άνεργοι ωφελοούμενοι από ενεργητικές πολιτικές απασχόλησης: Νέος δείκτης, Τιμή Στόχου: 1.100	10502 Συμμετέχοντες που αποδεσμεύονται από τη φροντίδα εξαρτημένων ατόμων και που δραστηριοποιούνται σε αναζήτηση εργασίας, που συμμετέχουν σε εκπαίδευση/κατάρτιση, που κατέχουν θέση απασχόλησης, συμπεριλαμβανομένης της αυτοαπασχόλησης, ή που διατηρούν τη θέση Τιμή Βάσης: 118 (2015), Τιμή Στόχος: 1.188 (Α:48 - Γ:1.140) CR06:Τιμή Βάσης: 9 (2013), Τιμή Στόχος: 110 (Α:22 - Γ:88) ΠΡΟΤΑΣΗ ΑΝΑΘΕΩΡΗΣΗΣ 10502: Παραμένει ως έχει CR06: Κατάργηση του δείκτη 10903: Άνεργοι ωφελοούμενοι από ενεργητικές πολιτικές απασχόλησης που κατέχουν θέση εργασίας εντός έξι μηνών από τη λήξη της συμμετοχής τους (Νέος δείκτης), Τιμή στόχου: 110 (Α:22. Γ:88)	Η πηγή για τη μέτρηση των τιμών του δείκτη 10501 είναι τα μικροδεδομένα (microdata) των συμμετεχόντων που καταχωρούνται από τους Δικαιούχους στα απογραφικά δελτία εισόδου των πράξεων. Αναφορικά προς τον δείκτη 10502 τα δεδομένα των συμμετεχόντων συλλέγονται μέσω των απογραφικών δελτίων εξόδου των πράξεων και καταχωρούνται από τους Δικαιούχους στο ΟΠΣ αμέσως μετά την έξοδο των συμμετεχόντων από τις πράξεις, σύμφωνα με τα όσα ορίζονται στα "Δελτία Δήλωσης επίτευξης Δεικτών πράξης".
		9ii	Κοινωνικοοικονομική ενσωμάτωση περιθωριοποιημένων κοινοτήτων, όπως οι Ρομά	9ii1 - Ενίσχυση των ατόμων περιθωριοποιημένων κοινοτήτων όπως οι Ρομά για την εργασιακή και κοινωνική ένταξή τους	110 115 109	Κοινωνικοοικονομική ενσωμάτωση των περιθωριοποιημένων κοινοτήτων, όπως οι Ρομά Μείωση και πρόληψη της πρόωρης εγκατάλειψης του σχολείου Ενεργητική ένταξη, μεταξύ άλλων και με σκοπό την προώθηση των ίσων ευκαιριών και της δραστήριας συμμετοχής και τη βελτίωση της απασχολησιμότητας	CO15 Μετανάστες, συμμετέχοντες αλλοδαπής προέλευσης, μειονότητες (συμπεριλαμβανομένων περιθωριοποιημένων κοινοτήτων, όπως οι Ρομ) Τιμή Στόχος: 60 ΠΡΟΤΑΣΗ ΑΝΑΘΕΩΡΗΣΗΣ Καμία αλλαγή στο δείκτη εκρών	11104 Μετανάστες συμμετέχοντες αλλοδαπής προέλευσης, μειονότητες (συμπεριλαμβανομένων περιθωριοποιημένων κοινοτήτων όπως οι Ρομ) που δραστηριοποιούνται σε αναζήτηση εργασίας, που συμμετέχουν σε εκπαίδευση/κατάρτιση, αποκτούν εξειδίκευση, που κατέχουν θέση απασχόλησης, συμπεριλαμβανομένης της αυτοαπασχόλησης, αμέσως μετά τη λήξη της συμμετοχής τους Τιμή Βάσης: 9 (2013), Τιμή Στόχος: 12 ΠΡΟΤΑΣΗ ΑΝΑΘΕΩΡΗΣΗΣ Καμία αλλαγή στο δείκτη αποτελέσματος	Ο Κοινός δείκτης εκρών παρακολουθείται με βάση το Δελτίο Ταυτότητας Δείκτη και με την εισαγωγή των μικροδεδομένων στο ΟΠΣ, σε αντιστοιχία με τα αναφερόμενα σε προηγούμενους Ειδικούς Στόχους για την υποχρέωση τήρησης των δεδομένων αυτών. Με βάση τα ίδια δεδομένα παρακολουθείται και ο δείκτης αποτελέσματος 11104, ενώ είναι δυνατή η διεξαγωγή περαιτέρω έρευνας για την επισήμανση των επιπτώσεων των παρεμβάσεων αυτών όσον αφορά την ενίσχυση της εργασιακής ένταξης των ΡΟΜΑ ή και τυχόν άλλες πληθυσμιακές ομάδες στο βαθμό που αυτές περιληφθούν στην υλοποίηση των παρεμβάσεων ως ωφελοούμενοι.

ΑΞΟΝΑΣ ΠΡΟΤ/ΤΑΣ		ΕΠΕΝΔΥΤΙΚΗ ΠΡΟΤΕΡΑΙΟΤΗΤΑ		ΕΙΔΙΚΟΣ ΣΤΟΧΟΣ	ΚΑΤΗΓΟΡΙΑ ΠΑΡΕΜΒΑΣΗΣ (ΒΑΣΕΙ 1ης ΑΝΑΘΕΩΡΗΣΗΣ)		ΔΕΙΚΤΕΣ ΕΚΡΩΝ ΤΙΜΗ ΣΤΟΧΟΣ	ΔΕΙΚΤΕΣ ΑΠΟΤΕΛΕΣΜΑΤΟΣ	ΑΝΑΛΥΣΗ ΤΗΣ ΔΥΝΑΤΟΤΗΤΑΣ ΕΞΑΣΦΑΛΙΣΗ ΤΩΝ ΔΕΔΟΜΕΝΩΝ ΓΙΑ ΤΗΝ ΑΞΙΟΛΟΓΗΣΗ ΕΠΙΠΤΩΣΕΩΝ
Κωδ.	Ταμείο	Κωδ.	Περιγραφή Επενδυτικής Προτεραιότητας		Κωδ.	Περιγραφή Κατηγορίας Παρέμβασης			
		9iii	Καταπολέμηση κάθε μορφής διακρίσεων και την προώθηση της ισότητας των ευκαιριών	9iii1 - Αύξηση συμμετοχής στην αγορά εργασίας των ατόμων που πλήττονται από φτώχεια και κοινωνικό αποκλεισμό 9iii2 - Βελτίωση της παροχής κοινωνικών υπηρεσιών και υπηρεσιών εκπαιδευτικής υποστήριξης σε κοινωνικά ευπαθείς ομάδες (ΑΜΕΑ, μαθητές με αναπηρία ή/και με ειδικές εκπαιδευτικές ανάγκες, κακοποιημένες γυναίκες)	120	Ανάπτυξη ικανοτήτων για όλους τους φορείς που παρέχουν εκπαίδευση, διά βίου μάθηση, κατάρτιση και απασχόληση	5502 Αριθμός υποστηριζόμενων δομών Τιμή Στόχος: 5 5503 Αριθμός επωφελουμένων των υποστηριζόμενων δομών Τιμή Στόχος: 680 10501 Άτομα που αποδεσμεύονται από τη φροντίδα εξαρτώμενων ατόμων Τιμή Στόχος: 247 11501 Αριθμός Σχολικών μονάδων που επωφελούνται από εκπαιδευτικές παρεμβάσεις Τιμή Στόχος: 200 11502 Αριθμός μαθητών που επωφελούνται Τιμή Στόχος: 208	5504 Αριθμός δομών που προσφέρουν βελτιωμένες / διευρυμένες υπηρεσίες Τιμή Βάσης: 0 (2014), Τιμή Στόχος: 5 10502 Συμμετέχοντες που αποδεσμεύονται από τη φροντίδα εξαρτημένων ατόμων και που δραστηριοποιούνται σε αναζήτηση εργασίας, που συμμετέχουν σε εκπαίδευση/κατάρτιση, που κατέχουν θέση απασχόλησης, συμπεριλαμβανομένης της αυτοαπασχόλησης, ή που διατηρούν τη θέση Τιμή Βάσης: (2013), Τιμή Στόχος: 25 (Α:7 - Γ:1.18) 11509 Ποσοστό σχολείων που παρέχουν υπηρεσίες εκπαιδευτικής στήριξης σε μαθητές ΑΜΕΑ Τιμή Βάσης: 3% (2015), Τιμή Στόχος: 24	Οι δείκτες εκρών 5502, 5503 παρέχονται από το Πληροφοριακό Σύστημα του Εθνικού Μηχανισμού του Υπουργείου Εργασίας. Για την αποτίμηση των επιπτώσεων των παρεμβάσεων, είναι αναγκαίος ο σχεδιασμός έρευνας με στόχο την επισήμανση της συμβολής των παρεμβάσεων στη βελτίωση και τη διεύρυνση των παρεχόμενων κοινωνικών υπηρεσιών στην Περιφέρεια και στο βαθμό που οι υπηρεσίες αυτές συνέβαλαν στην βελτιωμένη πρόσβαση / εξυπηρέτηση των κοινωνικά ευπαθών ομάδων. Για τους δείκτες εκρών 10501 και αποτελέσματος 10502 ισχύουν οι ίδιες παρατηρήσεις που αναφέρθηκαν παραπάνω αναφορικά προς την επενδυτική προτεραιότητα 9i, όπου μετρώνται οι ίδιοι δείκτες. Η μέτρηση των επιπτώσεων από την εφαρμογή παρεμβάσεων εξειδικευμένης εκπαιδευτικής στήριξης, μπορεί να γίνει μέσω έρευνας πεδίου, ώστε να καταγραφεί η ευρύτερη επίπτωση των χρηματοδοτούμενων πράξεων στη βελτίωση των εκπαιδευτικών υποδομών της Περιφέρειας. Ο σχεδιασμός μίας τέτοιας περαιτέρω διερεύνησης μπορεί να γίνει με βάση τα δεδομένα εκρών (11501, 11502) και αποτελεσμάτων (11509) που παρέχονται από το Πληροφοριακό Σύστημα της Επιτελικής Δομής ΕΣΠΑ του Τομέα Παιδείας.
		9iv	Βελτίωση της πρόσβασης σε οικονομικά προσιτές, βιώσιμες και υψηλής ποιότητας υπηρεσίες, συμπερ. της υγειονομικής περιθαλψης και των κοινωνικών υπηρεσιών γενικού συμφέροντος	9iv1 - Βελτίωση της παροχής υπηρεσιών υγείας σε άτομα που πλήττονται από τη φτώχεια και λοιπές ευπαθείς κοινωνικά ομάδες. 9iv2 - Βελτίωση της προσβασιμότητας των κοινωνικά ευπαθών ομάδων σε ποιοτικές και ολοκληρωμένες κοινωνικές υπηρεσίες	112	Ενίσχυση της πρόσβασης σε οικονομικά προσιτές, βιώσιμες και υψηλής ποιότητας υπηρεσίες, συμπεριλαμβανομένης της υγειονομικής περιθαλψης και των κοινωνικών υπηρεσιών κοινής ωφέλειας	11202 Αριθμός ατόμων που πλήττονται από τη φτώχεια και ωφελούνται από τις υπηρεσίες των Τοπικών Ομάδων Υγείας (ΤΟΜΥ) Τιμή Στόχος: 32.130 11203 Αριθμός Τοπικών Ομάδων Υγείας (ΤΟΜΥ) που λειτουργούν Τιμή Στόχος: 9 11204 Αριθμός ατόμων που ωφελούνται από υπηρεσίες ψυχικής υγείας Τιμή Στόχος: 540 11205 Αριθμός ατόμων που επωφελούνται από υπηρεσίες υγείας για εξαρτημένους Τιμή Στόχος: 50 5502 Αριθμός υποστηριζόμενων δομών Τιμή Στόχος: 42 5503 Αριθμός επωφελουμένων των υποστηριζόμενων δομών Τιμή Στόχος: 31.556 11201 Δημιουργία Περιφερειακού Παρατηρητηρίου Κοινωνικής Ένταξης Τιμή Στόχος: 1	11206 Ποσοστό ατόμων που πλήττονται από φτώχεια και ωφελούνται από τις υπηρεσίες των Τοπικών Ομάδων Υγείας (ΤΟΜΥ) στο σύνολο των ατόμων που ωφελούνται από τις υπηρεσίες των Τοπικών Ομάδων Υγείας (ΤΟΜΥ), Τιμή Βάσης: 0, Τιμή Στόχος: 37,5 11207 Ποσοστό των ατόμων που ωφελούνται από υπηρεσίες ψυχικής υγείας στις συγχρηματοδοτούμενες δομές στο σύνολο των ατόμων που ωφελούνται από υπηρεσίες ψυχικής υγείας στην Περιφέρεια (ΤΙΜΗ ΒΑΣΗΣ: 0,39%, Έτος:) Τιμή Βάσης: 0,39 , Τιμή Στόχος: 1,63 11208 Ποσοστό των ατόμων που ωφελούνται από υπηρεσίες υγείας για εξαρτήσεις προς το σύνολο	Στο πλαίσιο του Ειδικού Στόχου περιλαμβάνονται παρεμβάσεις οι οποίες προστέθηκαν στο Ε.Π. μετά την 1 ^η Αναθεώρησή του, αφορούν δε σε έργα αρμοδιότητας του Υπουργείου Υγείας. Η παρακολούθηση των εκρών και των αποτελεσμάτων γίνεται είτε από την Επιτελική Δομή ΕΣΠΑ του Υπουργείου, είτε από φορείς υλοποίησης των επιμέρους πολιτικών στον τομέα της Υγείας, όπως της πολιτικής στον τομέα της ψυχικής υγείας και των εξαρτήσεων. Για την αποτίμηση των επιπτώσεων των παρεμβάσεων από τις πράξεις που θα εφαρμοστούν στην Περιφέρεια Κρήτης θα απαιτηθεί περαιτέρω έρευνα πεδίου, ο σχεδιασμός της οποίας μπορεί να γίνει στη βάση των δεδομένων εκρών και αποτελεσμάτων που παρέχονται από τους φορείς αυτούς.

ΑΞΟΝΑΣ ΠΡΟΤ/ΤΑΣ		ΕΠΕΝΔΥΤΙΚΗ ΠΡΟΤΕΡΑΙΟΤΗΤΑ		ΕΙΔΙΚΟΣ ΣΤΟΧΟΣ	ΚΑΤΗΓΟΡΙΑ ΠΑΡΕΜΒΑΣΗΣ (ΒΑΣΕΙ 1ης ΑΝΑΘΕΩΡΗΣΗΣ)		ΔΕΙΚΤΕΣ ΕΚΚΡΩΝ ΤΙΜΗ ΣΤΟΧΟΣ	ΔΕΙΚΤΕΣ ΑΠΟΤΕΛΕΣΜΑΤΟΣ	ΑΝΑΛΥΣΗ ΤΗΣ ΔΥΝΑΤΟΤΗΤΑΣ ΕΞΑΣΦΑΛΙΣΗ ΤΩΝ ΔΕΔΟΜΕΝΩΝ ΓΙΑ ΤΗΝ ΑΞΙΟΛΟΓΗΣΗ ΕΠΙΠΤΩΣΕΩΝ
Κωδ.	Ταμείο	Κωδ.	Περιγραφή Επενδυτικής Προτεραιότητας		Κωδ.	Περιγραφή Κατηγορίας Παρέμβασης			
							<p>ΠΡΟΤΑΣΗ ΑΝΑΘΕΩΡΗΣΗΣ</p> <p>Καμία αλλαγή στους δείκτες εκκρών</p>	<p>των ατόμων που αιτήθηκαν υπηρεσίες για εξαρτήσεις</p> <p>Τιμή Βάσης: 0, Τιμή Στόχος: 9,8</p> <p>5504 Αριθμός δομών που προσφέρουν βελτιωμένες / διευρυμένες υπηρεσίες (ΤΙΜΗ ΒΑΣΗΣ: 0, Έτος: 2014)</p> <p>T2252 Ποσοστό κάλυψης επι του γενικού συνόλου των ανασφαλιστων πολιτών</p> <p>Τιμή Βάσης: 0, Τιμή Στόχος: 42</p> <p>ΠΡΟΤΑΣΗ ΑΝΑΘΕΩΡΗΣΗΣ</p> <p>Καμία αλλαγή στο δείκτη αποτελέσματος</p>	
		9v	Προαγωγή της κοινωνικής επιχειρηματικότητας και της επαγγελματικής ένταξης σε κοινωνικές επιχειρήσεις	9v1 - Ενίσχυση της ίδρυσης και της λειτουργίας κοινωνικών επιχειρήσεων	113	Πρωώθηση της κοινωνικής επιχειρηματικότητας και της επαγγελματικής ενσωμάτωσης σε κοινωνικές επιχειρήσεις	<p>11301 αριθμός υποστηριζόμενων υφιστάμενων και νέων φορέων κοινωνικής και αλληλέγγυας οικονομίας</p> <p>Τιμή Στόχος: 62</p> <p>11302 Αριθμός Κέντρων Στήριξης της κοινωνικής και αλληλέγγυας οικονομίας</p> <p>Τιμή Στόχος: 1</p> <p>ΠΡΟΤΑΣΗ ΑΝΑΘΕΩΡΗΣΗΣ</p> <p>11301: Νέα τιμή στόχος = 125</p>	<p>11303 Αριθμός υποστηριζόμενων υφιστάμενων και νέων φορέων κοινωνικής και αλληλέγγυας οικονομίας</p> <p>Τιμή Βάσης: 11 (2015), Τιμή Στόχος: 25</p> <p>ΠΡΟΤΑΣΗ ΑΝΑΘΕΩΡΗΣΗΣ</p> <p>11303: Νέα τιμή στόχου = 50</p>	<p>Τα δεδομένα εκκρών (11301, 11302) και αποτελεσμάτων (11303) παρέχονται από το ΠΣΚΕ. Η εκτίμηση των επιπτώσεων από την εφαρμογή των παρεμβάσεων μπορεί να γίνει με την υλοποίηση μιας έρευνας πεδίου, σχεδιασμένης στη βάση αυτών των δεδομένων υλοποίησης και στόχο τη διερεύνηση των επιμέρους παραμέτρων που επηρέασαν την ίδρυση, λειτουργία και βιωσιμότητα των κοινωνικών επιχειρήσεων και κυρίως την εκτίμηση της επίπτωσης που είχε η δημιουργία τέτοιων επιχειρήσεων όσον αφορά τη βελτίωση στην πρόσβαση στην απασχόληση στην Περιφέρεια.</p>
		9vi	Στρατηγικές τοπικής ανάπτυξης με πρωτοβουλία τοπικών κοινοτήτων	9vi1 - Προαγωγή της ολοκληρωμένης τοπικής κοινωνικοοικονομικής ανάπτυξης	114	Στρατηγικές τοπικής ανάπτυξης με πρωτοβουλία κοινοτήτων	<p>CO20 αριθμός έργων πλήρως ή μερικώς εκτελεσθέντων από κοινωνικούς εταίρους ή μη κυβερνητικές οργανώσεις</p> <p>Τιμή Στόχος: 20</p> <p>ΠΡΟΤΑΣΗ ΑΝΑΘΕΩΡΗΣΗΣ</p> <p>CO20: Νέα τιμή στόχος = 6</p>	<p>T2260 Μειονεκτούντες, αναζητούντες εργασία ή/και ανήκοντες σε ευάλωτες ομάδες και επωφελείται από ολοκληρωμένες στρατηγικές CLLD,</p> <p>Τιμή Βάσης: 850 Α:425 - Γ:425 (2013), Τιμή Στόχος: 3.040</p> <p>Α:1.520 - Γ:1.520</p> <p>ΠΡΟΤΑΣΗ ΑΝΑΘΕΩΡΗΣΗΣ</p> <p>T2260: Νέα τιμή στόχου = 1.000 (Α:500, Γ:500)</p>	<p>Τα δεδομένα εκκρών (T2260) και αποτελεσμάτων (CO20) παρέχονται από το ΠΣΚΕ. Η εκτίμηση των επιπτώσεων από την εφαρμογή των παρεμβάσεων μπορεί να γίνει με την υλοποίηση μιας έρευνας πεδίου.</p>
11	ΕΤΠΑ	10a	Επενδύσεις στην εκπαίδευση την κατάρτιση, και την επαγγελματική κατάρτιση για την απόκτηση δεξιοτήτων και διά βίου μάθηση με την ανάπτυξη υποδομών, κατάρτισης και εκπαίδευσης	10a1 - Βελτίωση των υποδομών εκπαίδευσης και δια βίου μάθησης	50	Εκπαιδευτική υποδομή για επαγγελματική εκπαίδευση και κατάρτιση και εκπαίδευση ενηλίκων	<p>CO35 Παιδική μέριμνα και εκπαίδευση:</p> <p>Δυναμικότητα ενισχυόμενων υποδομών παιδικής μέριμνας ή εκπαίδευσης (Ατομα)</p> <p>Τιμή Στόχος: 540</p>	<p>T2244 Ποσοστό πληθυσμού μαθητών που εξυπηρετούνται από βελτιωμένες εκπαιδευτικές υποδομές (%)</p> <p>Τιμή Βάσης: 10 (2013)</p> <p>Τιμή Στόχος: 15</p> <p>ΠΡΟΤΑΣΗ ΑΝΑΘΕΩΡΗΣΗΣ</p> <p>Καμία αλλαγή στο δείκτη αποτελέσματος</p>	<p>Ο αριθμός των μαθητών, φοιτητών και ευρύτερα εκπαιδευομένων στην Περιφέρεια απεικονίζεται στα δεδομένα της ΕΛΣΤΑΤ στην έρευνα που επιτρέπει την στατιστική επικύρωση των δεδομένων του δείκτη αποτελέσματος. Αναλυτικά στοιχεία σε ετήσια βάση παρέχονται και από τις Διευθύνσεις Πρωτοβάθμιας και Δευτεροβάθμιας εκπαίδευσης σε επίπεδο Περιφερειακής Ενότητας.</p> <p>Παράλληλα η προβλεπόμενη θεματική αξιολόγηση «Αξιολόγηση επιπτώσεων δράσεων Υγείας εκπαίδευσης και κοινωνικές υποδομές» θα επιτρέψει την μέτρηση των επιπτώσεων.</p> <p>Αναλυτικές πηγές στοιχείων ΕΛΣΤΑΤ:</p> <p>- Δημοτικά (σχ. πληθυσμός, μονάδες, προσωπικό) (Εναρξη-Λήξη) / 2014</p>
					49	Εκπαιδευτική υποδομή για τριτοβάθμια εκπαίδευση	<p>T2261 Δυναμικότητα ενισχυόμενων υποδομών δευτεροβάθμιας, τριτοβάθμιας και επαγγελματικής εκπαίδευσης (Ατομα)</p> <p>Τιμή Στόχος: 6.460</p>		
					52	Υποδομή για προσχολική εκπαίδευση και φροντίδα	<p>Τιμή Στόχος: 6.460</p>		
					51	Εκπαιδευτική υποδομή για σχολική εκπαίδευση (δημοτικό και γενική δευτεροβάθμια)	<p>ΠΡΟΤΑΣΗ ΑΝΑΘΕΩΡΗΣΗΣ</p> <p>CO35: Νέα τιμή στόχος = 1.710</p> <p>T2261: Κατάργηση του δείκτη</p>		

ΑΞΙΟΝΑΣ ΠΡΟΤ/ΤΑΣ		ΕΠΕΝΔΥΤΙΚΗ ΠΡΟΤΕΡΑΙΟΤΗΤΑ		ΕΙΔΙΚΟΣ ΣΤΟΧΟΣ	ΚΑΤΗΓΟΡΙΑ ΠΑΡΕΜΒΑΣΗΣ (ΒΑΣΕΙ 1ης ΑΝΑΘΕΩΡΗΣΗΣ)		ΔΕΙΚΤΕΣ ΕΚΚΡΩΝ ΤΙΜΗ ΣΤΟΧΟΣ	ΔΕΙΚΤΕΣ ΑΠΟΤΕΛΕΣΜΑΤΟΣ	ΑΝΑΛΥΣΗ ΤΗΣ ΔΥΝΑΤΟΤΗΤΑΣ ΕΞΑΣΦΑΛΙΣΗ ΤΩΝ ΔΕΔΟΜΕΝΩΝ ΓΙΑ ΤΗΝ ΑΞΙΟΛΟΓΗΣΗ ΕΠΙΠΤΩΣΕΩΝ
Κωδ.	Ταμείο	Κωδ.	Περιγραφή Επενδυτικής Προτεραιότητας		Κωδ.	Περιγραφή Κατηγορίας Παρέμβασης			
									https://www.statistics.gr/el/statistics/-/publication/SED12/2014 - Νηπιαγωγεία (Εναρξη-Λήξη) / 2014 https://www.statistics.gr/el/statistics/-/publication/SED11/2014 - Γυμνάσια (σχ. πληθυσμός, μονάδες, προσωπικό) (Εναρξη-Λήξη) / 2014 https://www.statistics.gr/el/statistics/-/publication/SED21/2014 - Γενικά Λύκεια (σχ. πληθυσμός, μονάδες, προσωπικό) (Εναρξη-Λήξη) / 2014 https://www.statistics.gr/el/statistics/-/publication/SED23/2014 Ο προτεινόμενος δείκτης εκκρών εκτιμάται ότι θα παρακολουθείται ομαλά μέσα από το υφιστάμενο Σύστημα Παρακολούθησης του Προγράμματος της ΕΥΔ ΠΣΤΕ.
12 TB	ΕΤΠΑ		12α1 - Ενίσχυση των συστημάτων και των διαδικασιών διοίκησης και εφαρμογής του Ε.Π. 12α2 - Ενίσχυση της διαχειριστικής επάρκειας των δικαιούχων του Ε.Π.	121	Προετοιμασία, εφαρμογή, παρακολούθηση και Επιθεώρηση	T2291 Μελέτες - εμπειρογνωμοσύνες - έρευνες – αξιολογήσεις (Αριθμός) Τιμή Στόχος: 12 T2292 Υπηρεσίες συμβούλων τεχνικής υποστήριξης (Αριθμός) Τιμή Στόχος: 15 T2293 Αριθμός εκδηλώσεων (ενεργειών ενημέρωσης και ευαισθητοποίησης) (Αριθμός) Τιμή Στόχος: 20 T2294 Σύμβουλοι δημοσιότητας (Αριθμός) Τιμή Στόχος: 1 T2295 Τεχνολογικός Εξοπλισμός (Αριθμός) Τιμή Στόχος: 10 T2296 Ενέργειες Πληροφόρησης & Δημοσιότητας (Αριθμός) Τιμή Στόχος: 30			Δεν απαιτείται ο προσδιορισμός επιπτώσεων όσον αφορά τις πράξεις Τεχνικής Υποστήριξης της Εφαρμογής του Προγράμματος
				122	Αξιολόγηση και μελέτες				
				123	Πληροφόρηση και Επικοινωνία				
13 TB	ΕΚΤ		13α1 - Ενίσχυση των συστημάτων και των διαδικασιών διοίκησης και εφαρμογής του Ε.Π. 13α2 - Ενίσχυση της διαχειριστικής επάρκειας των δικαιούχων του Ε.Π.	121	Προετοιμασία, εφαρμογή, παρακολούθηση και Επιθεώρηση	T2291 Μελέτες - εμπειρογνωμοσύνες - έρευνες – αξιολογήσεις Τιμή Στόχος: 4 T2292 Υπηρεσίες συμβούλων τεχνικής υποστήριξης Τιμή Στόχος: 5 T2293 Αριθμός εκδηλώσεων (ενεργειών ενημέρωσης και ευαισθητοποίησης) Τιμή Στόχος: 20 T2294 Σύμβουλοι δημοσιότητας Τιμή Στόχος: 1 T2296 Ενέργειες Πληροφόρησης & Δημοσιότητας Τιμή Στόχος: 20			Δεν απαιτείται ο προσδιορισμός επιπτώσεων όσον αφορά τις πράξεις Τεχνικής Υποστήριξης της Εφαρμογής του Προγράμματος
				122	Αξιολόγηση και μελέτες				
				123	Πληροφόρηση και Επικοινωνία				

ΣΤ3. Δυνατότητα εξασφάλισης των δεδομένων για την αξιολόγηση επιπτώσεων στο πλαίσιο νέων Ειδικών Στόχων που θα προταθούν στο πλαίσιο της νέας αναθεώρησης

Στα πλαίσια της αναθεώρησης δεν προτείνεται η προσθήκη νέου Ειδικού Στόχου αλλά η απαλοιφή τριών (3) Ειδικών Στόχων του ΕΤΠΑ (ΕΠ 1a, ΕΠ 5b & ΕΠ 9d) που αντιστοιχούν στις συγκεκριμένες επενδυτικές προτεραιότητες. Η τεκμηρίωση για την διαγραφή των τριών ειδικών στόχων τεκμηριώνεται αναλυτικά στην Ενότητα Ε της παρούσας έκθεσης αξιολόγησης.

ΣΤ4. Δυνατότητα εξασφάλισης των δεδομένων για την αξιολόγηση επιπτώσεων με βάση το εγκεκριμένο Σχέδιο Αξιολόγησης

Στην ενότητα ΣΤ2 εξετάστηκε η δυνατότητα εξασφάλισης των δεδομένων για την αξιολόγηση των επιπτώσεων. Στην παρούσα ενότητα, με βάση τα συμπεράσματα της ενότητας ΣΤ2, εξετάζεται η δυνατότητα εξασφάλισης αυτών των δεδομένων με βάση το εγκεκριμένο Σχέδιο Αξιολόγησης.

Στον Πίνακα ΣΤ4 παρουσιάζεται ο αναλυτικός σχολιασμός ανά ειδικό στόχο, με συγκεκριμένες αναφορές και επισημάνσεις στις θεματικές αξιολογήσεις που περιλαμβάνονται στο εγκεκριμένο Σχέδιο Αξιολόγησης.

Το εγκεκριμένο Σχέδιο Αξιολόγησης ήδη περιλαμβάνει ένα σημαντικό αριθμό θεματικών αξιολογήσεων, καλύπτοντας πλήρως τις υπάρχουσες ανάγκες εκτίμησης των επιπτώσεων για το σύνολο των Ειδικών Στόχων του Ε.Π. όπως αυτοί ήταν διαμορφωμένοι με βάση το υφιστάμενο Πρόγραμμα αλλά και τις προτάσεις για την τροποποίηση του στην επικείμενη αναθεώρηση. Κατά συνέπεια, καλύπτει επαρκώς τις ανάγκες αξιολόγησης επιπτώσεων, με κάποιες μικρές προσαρμογές οι οποίες αφορούν κυρίως τις επιπτώσεις από τις παρεμβάσεις του ΕΚΤ. Ειδικότερα οι προσαρμογές αφορούν:

α) στην προσθήκη ορισμένων νέων ειδικών στόχων οι οποίοι δεν υπήρξαν στο αρχικά εγκεκριμένο Πρόγραμμα και στη διεύρυνση του περιεχομένου των προβλεπόμενων αξιολογήσεων, ώστε να περιληφθούν και αυτοί οι ειδικοί στόχοι και,

β) στην αναμόρφωση των δεικτών του ΕΚΤ που περιλαμβάνονται στην περιγραφή του αντικειμένου κάθε αξιολόγησης, έτσι ώστε να αντικατασταθούν από τους νέους δείκτες που περιλαμβάνονται στο Ε.Π. μετά την 1^η Αναθεώρηση του.

Το Σχέδιο Αξιολόγησης περιλάμβανε 23 συνολικά αξιολογήσεις εκ των οποίων μία έχει ήδη ολοκληρωθεί (Ex ante Αξιολόγηση Ε.Π. Στερεά Ελλάδα 2014 -2020) και μια ολοκληρώνεται (Αξιολόγηση αποτελεσματικότητας, αποδοτικότητας και εφαρμογής του Ε.Π. Στερεάς Ελλάδας 2014-2020 (έτη αναφοράς 2014-2016)).

Οι προβλεπόμενες αξιολογήσεις στο Σχέδιο Αξιολόγησης είναι οι ακόλουθες:

Προβλεπόμενες αξιολογήσεις στο Σχέδιο Αξιολόγησης του Ε.Π. Στερεά Ελλάδα 2014-2020

1. Ex-ante Αξιολόγηση του Ε.Π. ΣΤΕ 2014 - 2020
2. Αξιολόγηση αποτελεσματικότητας, αποδοτικότητας και εφαρμογής του Ε.Π. Στερεάς Ελλάδας 2014-2020 (έτη αναφοράς 2014-2016) 40.000
3. Οριζόντια αξιολόγηση επιπτώσεων των δράσεων εναρμόνισης οικογενειακής και επαγγελματικής ζωής στο ΕΠΑΝΑΔΕΒΜ και στα Ε.Π. [Οριζόντια αξιολόγηση (ΕΠΑΝΑΔΕΔΒΜ)]
4. 1η Αξιολόγηση Στρατηγικής Επικοινωνίας του Ε.Π. ΣΤΕ 2014 – 2020
5. Αξιολόγηση της λειτουργίας των δομών υποστήριξης των γυναικών θυμάτων βίας στα Ε.Π. και στο Ε.Π.ΜΔΤ (Οριζόντια αξιολόγηση - ΕΥΣΕΚΤ, Επιτελική Δομή της Ισότητας)
6. Αξιολόγηση αποτελεσματικότητας, αποδοτικότητας και συνάφειας του Ε.Π. Στερεάς Ελλάδας 2014-2020 (έτη αναφοράς 2014-2018)
7. Αξιολόγηση επιπτώσεων των δράσεων Ειδικής Αγωγής (9iii) [Οριζόντια αξιολόγηση (ΕΠΑΝΑΔΕΔΒΜ)]
8. Αξιολόγηση επιπτώσεων των παρεμβάσεων «Κέντρα Κοινότητας – one stop shops» ευπαθών ομάδων
9. Αξιολόγηση επιπτώσεων των παρεμβάσεων «Δομές Φτώχειας»
10. 2η Αξιολόγηση Στρατηγικής επικοινωνίας του Ε.Π. ΣΤΕ 2014 – 2020 Μαρ-19
11. Θεματική αξιολόγηση της εφαρμογής των δράσεων καθολικής πρόσβασης σε Υπηρεσίες Υγείας (9iv) σε τοπικό επίπεδο [Οριζόντια αξιολόγηση (ΕΥΣΕΚΤ)]
12. Αξιολόγηση επιπτώσεων των δράσεων κοινωνικής οικονομίας (9v)
13. Θεματική αξιολόγηση επιπτώσεων των δράσεων "Έρευνα & Καινοτομία – επιχειρηματικότητα-Ηλεκτρονική διακυβέρνηση"
14. Θεματική αξιολόγηση επιπτώσεων των δράσεων για το περιβάλλον
15. Θεματική αξιολόγηση επιπτώσεων των δράσεων «Υποδομές μεταφορών»
16. Αξιολόγηση επιπτώσεων των δράσεων «Υποδομές υγείας, εκπαίδευσης και κοινωνικές υποδομές»
17. Αξιολόγηση επιπτώσεων των δράσεων ΟΧΕ
18. Αξιολόγηση επιπτώσεων των δράσεων Τοπικής Ανάπτυξης-CLLD
19. Αξιολόγηση επιπτώσεων των δράσεων που συγχρηματοδοτούνται από το ΕΚΤ στο πλαίσιο του Θεματικού Στόχου 8 και συμβάλουν στις Στρατηγικές Έξυπνης Εξειδίκευσης [Οριζόντια αξιολόγηση (ΕΥΣΕΚΤ)]
20. Αξιολόγηση επιπτώσεων των δράσεων της Τεχνικής Βοήθειας
21. Αξιολόγηση αποτελεσματικότητας, αποδοτικότητας και συνάφειας του Ε.Π. Στερεάς Ελλάδας 2014-2020 (έτη αναφοράς 2014-2020)
22. Έκθεση Σύνοψης Αποτελεσμάτων Αξιολογήσεων
23. 3η Αξιολόγηση Στρατηγικής Επικοινωνίας του Ε.Π. ΣΤΕ 2014 - 2020

Πίνακας ΣΤ4: Δυνατότητα εξασφάλισης των δεδομένων για την αξιολόγηση επιπτώσεων με βάση το εγκεκριμένο Σχέδιο Αξιολόγησης

ΑΞΙΟΝΑΣ ΠΡΟΤ/ΤΑΣ		ΕΠΕΝΔΥΤΙΚΗ ΠΡΟΤΕΡΑΙΟΤΗΤΑ		ΕΙΔΙΚΟΣ ΣΤΟΧΟΣ	ΚΑΤΗΓΟΡΙΑ ΠΑΡΕΜΒΑΣΗΣ (ΒΑΣΕΙ 1ης ΑΝΑΘΕΩΡΗΣΗΣ)		ΔΕΙΚΤΕΣ ΑΠΟΤΕΛΕΣΜΑΤΟΣ	ΔΥΝΑΤΟΤΗΤΑ ΕΞΑΣΦΑΛΙΣΗΣ ΤΩΝ ΔΕΔΟΜΕΝΩΝ ΓΙΑ ΤΗΝ ΑΞΙΟΛΟΓΗΣΗ ΤΩΝ ΕΠΙΠΤΩΣΕΩΝ ΜΕ ΒΑΣΗ ΤΟ ΕΓΚΕΚΡΙΜΕΝΟ ΣΧΕΔΙΟ ΑΞΙΟΛΟΓΗΣΗΣ
Κωδ.	Τομείο	Κωδ.	Περιγραφή επενδυτικής Προτεραιότητας		Κωδ.	Περιγραφή Κατηγορίας Παρέμβασης		
1	ΕΤΠΑ	1a	Ενίσχυση των υποδομών έρευνας και καινοτομίας (E&K)	1α1 - Αναβάθμιση και επέκταση δημοσίων ερευνητικών δομών για την έξυπνη εξειδίκευση	58	Υποδομή έρευνας και καινοτομίας (δημόσιες)	T2201 Επενδυτική Δαπάνη σε ETA σε σχέση με το περιφερειακό ΑΕ.Π. (%) Τιμή Βάσης: 0,42 (2013) Τιμή Στόχος: 0,52 ΠΡΟΤΑΣΗ ΑΝΑΘΕΩΡΗΣΗΣ Κατάργηση της Ε.Π.1α	Στο εγκεκριμένο Σχέδιο Αξιολόγησης προβλέπεται η διενέργεια θεματικής αξιολόγησης τον Οκτώβριο του 2021 με τίτλο «Θεματική αξιολόγηση επιπτώσεων των δράσεων «Έρευνα & Καινοτομία – επιχειρηματικότητα-Ηλεκτρονική διακυβέρνηση» μέσω της οποίας θα προσδιορισθούν οι τιμές των δεικτών αποτελέσματος 9που δεν απαιτείται πλέον λόγω της διαθεσιμότητας τους από ΕΛΣΤΑΤ και ο προσδιορισμός των επιπτώσεων. Δεν γίνεται συγκεκριμένη αναφορά σε μεθοδολογία "απομόνωσης" της συμβολής του Ε.Π. αλλά γενική αναφορά. Στην προηγούμενη ενότητα (Πίνακας ΣΤ2) γίνεται αναλυτική αναφορά στην μέθοδο που θα χρησιμοποιηθεί για την απομόνωση της συμβολής του Ε.Π.. Για τη μέτρηση των επιπτώσεων ώστε να εξαχθούν συμπεράσματα σχετικά με το αν και πώς οι παρεμβάσεις συνέβαλαν στα παρατηρούμενα αποτελέσματα θα εφαρμοστεί μεθοδολογικά και η Theory Based αξιολόγηση βασισμένη σε λεπτομερή θεωρία αλλαγής και με τη χρήση διευρυμένου λογικού πλαισίου και σε συνδυασμό με τους δείκτες εκροών και αποτελέσματος ώστε να διασφαλισθεί η αξιοπιστία των ευρημάτων της ποσοτικής ανάλυσης (PSM – DID) υιοθετώντας την την αρχή του «τριγωνισμού» (triangulation) . Θα διενεργηθεί δευτερογενής ανάλυση στοιχείων παρακολούθησης των δικαιούχων, πρωτογενής ποσοτική έρευνα με χρήση ερωτηματολογίων/και ποσοτική ανάλυση. Οι δείκτες εκροών και αποτελέσματος θα αναλυθούν για τη μελέτη της αποδοτικότητας και αποτελεσματικότητας των παρεμβάσεων. Θα απαιτηθεί προσαρμογή της μεθοδολογίας αλλά η βασική πηγή δεδομένων θα παραμείνει η έρευνα πεδίου στους δικαιούχους. Η δυνατότητα στατιστικής επικύρωσης της τιμής του δείκτη αποτελέσματος, έστω και με χρονική υστέρηση, επιτρέπει την εξαγωγή ασφαλών συμπερασμάτων.
		1b	Πρώθηση των επιχειρηματικών επενδύσεων στην έρευνα και καινοτομία, και διασύνδεση και συνέργεια ανάμεσα στις επιχειρήσεις, τα κέντρα E&K και την τριτοβάθμια εκπαίδευση	1β1 - Αύξηση της συμμετοχής των ιδιωτικών επιχειρήσεων σε δραστηριότητες ETAK (στους τομείς της RIS3)	63	Στήριξη συνεργατικών σχηματισμών (cluster) και επιχειρηματικών δικτύων κατ' εξοχήν προς όφελος ΜΜΕ		
2	ΕΤΠΑ	2b	Ανάπτυξη προϊόντων και υπηρεσιών ΤΠΕ και του ηλεκτρονικού εμπορίου και της ενίσχυσης της ζήτησης για ΤΠΕ	2β1 - Αύξηση εφαρμογών ΤΠΕ από τις επιχειρήσεις, στην οργάνωση, παραγωγή και διάθεση προϊόντων και υπηρεσιών (με προτεραιότητα στους κλάδους της RIS3)	82	Υπηρεσίες και εφαρμογές ΤΠΕ για τις ΜΜΕ	T2203 Κύκλος εργασιών μέσω ΤΠΕ (Εκατ. Ευρώ) Τιμή Βάσης: 128 (2011) Τιμή Στόχος: 400 ΠΡΟΤΑΣΗ ΑΝΑΘΕΩΡΗΣΗΣ T2270 Ακαθάριστη Προσπθέμενη Αξία ΤΠΕ της ΠΣΤΕ, Εκατ. Ευρώ (Νέος δείκτης)	Έχει προταθεί η αλλαγή του δείκτη αποτελέσματος λόγω μη δυνατότητας στατιστικής επικύρωσης και η αντικατάστασή του με τον δείκτη "Ακαθάριστη Προσπθέμενη Αξία ΤΠΕ της ΠΣΤΕ". Η διενέργεια της θεματικής αξιολόγησης «Θεματική αξιολόγηση επιπτώσεων των δράσεων «Έρευνα & Καινοτομία – επιχειρηματικότητα-Ηλεκτρονική διακυβέρνηση και η προτεινόμενη ανάλυση για την συγκέντρωση δεδομένων επιτρέπει την εκτίμηση των επιπτώσεων. Στην προηγούμενη ενότητα (Πίνακας ΣΤ2) γίνεται αναλυτική αναφορά στην μέθοδο που θα χρησιμοποιηθεί για την απομόνωση της συμβολής του Ε.Π.. Για τη μέτρηση των επιπτώσεων ώστε να εξαχθούν συμπεράσματα σχετικά με το αν και πώς οι παρεμβάσεις συνέβαλαν στα παρατηρούμενα αποτελέσματα θα εφαρμοστεί μεθοδολογικά και η Theory Based αξιολόγηση βασισμένη σε

ΑΞΙΟΝΑΣ ΠΡΟΤ/ΤΑΣ		ΕΠΕΝΔΥΤΙΚΗ ΠΡΟΤΕΡΑΙΟΤΗΤΑ		ΕΙΔΙΚΟΣ ΣΤΟΧΟΣ	ΚΑΤΗΓΟΡΙΑ ΠΑΡΕΜΒΑΣΗΣ (ΒΑΣΕΙ 1ης ΑΝΑΘΕΩΡΗΣΗΣ)		ΔΕΙΚΤΕΣ ΑΠΟΤΕΛΕΣΜΑΤΟΣ	ΔΥΝΑΤΟΤΗΤΑ ΕΞΑΣΦΑΛΙΣΗΣ ΤΩΝ ΔΕΔΟΜΕΝΩΝ ΓΙΑ ΤΗΝ ΑΞΙΟΛΟΓΗΣΗ ΤΩΝ ΕΠΙΠΤΩΣΕΩΝ ΜΕ ΒΑΣΗ ΤΟ ΕΓΚΕΚΡΙΜΕΝΟ ΣΧΕΔΙΟ ΑΞΙΟΛΟΓΗΣΗΣ
Κωδ.	Ταμείο	Κωδ.	Περιγραφή επενδυτικής Προτεραιότητας		Κωδ.	Περιγραφή Κατηγορίας Παρέμβασης		
							Τιμή Βάσης: 76,7 (2015) Τιμή Στόχος: 80	λεπτομερή θεωρία αλλαγής και με τη χρήση διευρυμένου λογικού πλαισίου και σε συνδυασμό με τους δείκτες εκρών και αποτελέσματος ώστε να διασφαλισθεί η αξιοπιστία των ευρημάτων της ποσοτικής ανάλυσης (PSM – DID) υιοθετώντας την την αρχή του «τριγωνισμού» (triangulation) . Θα διενεργηθεί δευτερογενής ανάλυση στοιχείων παρακολούθησης των δικαιούχων, πρωτογενής ποσοτική έρευνα με χρήση ερωτηματολογίων/και ποσοτική . Οι δείκτες εκρών και αποτελέσματος θα αναλυθούν για τη μελέτη της αποδοτικότητας και αποτελεσματικότητας των παρεμβάσεων.
		2c	Ενίσχυση των εφαρμογών ΤΠΕ για ηλεκτρονική κυβέρνηση, ηλεκτρονική μάθηση, ηλεκτρονική ένταξη, ηλεκτρονικό πολιτισμό και ηλεκτρονική υγεία	2γ1 - Διεύρυνση της ηλεκτρονικής διακυβέρνησης και της ηλεκτρονικής παροχής υπηρεσιών	78	Υπηρεσίες και εφαρμογές ηλεκτρονικής διακυβέρνησης	T2204 Χρήση Ηλεκτρονικά Διαθέσιμων Δημόσιων υπηρεσιών ΠΣΤΕ(%) Τιμή Βάσης: 61,7 (2011) Τιμή Στόχος: 67	Έχει προταθεί η αλλαγή του δείκτη αποτελέσματος λόγω μη δυνατότητας στατιστικής επικύρωσης και η αντικατάστασή του με τον δείκτη "Ποσοστό ατόμων που χρησιμοποιούν το Διαδίκτυο σε συναλλαγές με τις Δημόσιες Αρχές (Δείκτης e-Europe)" που προέρχεται από την ετήσια Έρευνα Χρήσης Τεχνολογιών Πληροφόρησης και επικοινωνίας από τα Νοικοκυριά (Information and Communication Technology - ICT) που διενεργείται από την ΕΛΣΤΑΤ ". Όπως αναφέρθηκε και στην προηγούμενη ενότητα (Πίνακας ΣΤ2) επειδή ο προταθείς νέος δείκτης αποτελέσματος περιλαμβάνεται σε περισσότερα του ενός Ε.Π. θα ήταν σκόπιμο να υπάρξει ενία μεθοδολογία σε επίπεδο ΕΣΠΑ κατά το προηγούμενο των μετρήσεων στο ΕΣΠΑ 2007-2013 από το Παρατηρητήριο της ΚτΠ. Η διενέργεια της θεματικής αξιολόγησης «Θεματική αξιολόγηση επιπτώσεων των δράσεων «Έρευνα & Καινοτομία – Επιχειρηματικότητα-Ηλεκτρονική διακυβέρνηση» και η προτεινόμενη ανάλυση για την συγκέντρωση δεδομένων πολύ δύσκολα μπορεί να δώσει στατιστικά έγκυρα ποσοτικά δεδομένα λόγω της πληθώρας ηλεκτρονικών εφαρμογών που αναπτύσσονται για την εξυπηρέτηση των πολιτών από το Ε.Π. «Διοικητική Μεταρρύθμιση».
					79	Πρόσβαση σε πληροφορίες του δημόσιου τομέα	ΠΡΟΤΑΣΗ ΑΝΑΘΕΩΡΗΣΗΣ T2271 Ποσοστό ατόμων που χρησιμοποιούν το Διαδίκτυο σε συναλλαγές με τις Δημόσιες Αρχές (Δείκτης e-Europe) (Νέος δείκτης) Τιμή Βάσης: 68,32 (2015) Τιμή Στόχος: 85	
3	ΕΤΠΑ	3a	Προαγωγή της επιχειρηματικότητας, ιδίως με τη διευκόλυνση της οικονομικής αξιοποίησης νέων ιδεών και ενίσχυση της δημιουργίας νέων επιχειρήσεων, μεταξύ άλλων και μέσω θερμοκοιτίδων επιχειρήσεων	3α1 - Ίδρυση νέων καινοτόμων επιχειρήσεων (στους κλάδους της RIS3)	67	Επιχειρησιακή ανάπτυξη ΜΜΕ, στήριξη στην επιχειρηματικότητα και φυτωρίων επιχειρήσεων	T2206 Ποσοστό νέων καινοτόμων επιχειρήσεων στο σύνολο των νέων επιχειρήσεων (%) Τιμή Βάσης: 10 (2013) Τιμή Στόχος: 30	Έχει προταθεί η αλλαγή του δείκτη αποτελέσματος λόγω μη δυνατότητα στατιστικής επικύρωσης του και η αντικατάστασή του με το δείκτη "Ποσοστό καινοτόμων επιχειρήσεων στη ΠΣΤΕ" και παράλληλα αναπροσαρμογή ως ένα βαθμό στην ονομασία του Ειδικού Στόχου. Για τον προτεινόμενο δείκτη υπάρχει η δυνατότητα στατιστικής επικύρωσης. Η μέτρηση των επιπτώσεων μπορεί να γίνει μέσω της θεματικής αξιολόγησης με δεδομένο ότι η προτεινόμενη ανάλυση για την συγκέντρωση πρωτογενών δεδομένων επιτρέπει την εκτίμηση των επιπτώσεων. Στην προηγούμενη ενότητα (Πίνακας ΣΤ2) γίνεται αναλυτική αναφορά στην μέθοδο που θα χρησιμοποιηθεί για την απομόνωση της συμβολής του Ε.Π.. Για τη μέτρηση των επιπτώσεων ώστε να εξαχθούν συμπεράσματα σχετικά με το αν και πώς οι παρεμβάσεις συνέβαλαν στα παρατηρούμενα αποτελέσματα θα εφαρμοστεί μεθοδολογικά και η Theory Based αξιολόγηση βασισμένη σε λεπτομερή θεωρία αλλαγής και με τη χρήση διευρυμένου λογικού πλαισίου και σε συνδυασμό με τους δείκτες εκρών και αποτελέσματος ώστε να διασφαλισθεί η αξιοπιστία των ευρημάτων της ποσοτικής ανάλυσης (PSM – DID) υιοθετώντας την την αρχή του «τριγωνισμού» (triangulation) . Θα διενεργηθεί δευτερογενής ανάλυση στοιχείων παρακολούθησης των δικαιούχων, πρωτογενής ποσοτική έρευνα με χρήση ερωτηματολογίων/και ποσοτική . Οι δείκτες εκρών και αποτελέσματος θα αναλυθούν για τη μελέτη της αποδοτικότητας και αποτελεσματικότητας των παρεμβάσεων.
					64	Διεργασίες έρευνας και καινοτομίας σε ΜΜΕ		
					1	Γενική παραγωγική επένδυση στις μικρές και μεσαίες επιχειρήσεις (ΜΜΕ)		
		3c	Στήριξη της δημιουργίας και της επέκτασης προηγμένων ικανοτήτων για	3γ1 - Παραγωγική και τεχνολογική ενδυνάμωση των επιχειρήσεων των	1	Γενική παραγωγική επένδυση στις μικρές και μεσαίες επιχειρήσεις (ΜΜΕ)	T2208 Αύξηση ΑΠΑ στους τομείς του RIS (Εκατ. Ευρώ)	Στο εγκεκριμένο Σχέδιο Αξιολόγησης προβλέπεται η διενέργεια θεματικής αξιολόγησης τον Οκτώβριο του 2021 με τίτλο «Θεματική αξιολόγηση επιπτώσεων των δράσεων «Έρευνα &

ΑΞΙΟΝΑΣ ΠΡΟΤ/ΤΑΣ		ΕΠΕΝΔΥΤΙΚΗ ΠΡΟΤΕΡΑΙΟΤΗΤΑ		ΕΙΔΙΚΟΣ ΣΤΟΧΟΣ	ΚΑΤΗΓΟΡΙΑ ΠΑΡΕΜΒΑΣΗΣ (ΒΑΣΕΙ 1ης ΑΝΑΘΕΩΡΗΣΗΣ)		ΔΕΙΚΤΕΣ ΑΠΟΤΕΛΕΣΜΑΤΟΣ	ΔΥΝΑΤΟΤΗΤΑ ΕΞΑΣΦΑΛΙΣΗΣ ΤΩΝ ΔΕΔΟΜΕΝΩΝ ΓΙΑ ΤΗΝ ΑΞΙΟΛΟΓΗΣΗ ΤΩΝ ΕΠΙΠΤΩΣΕΩΝ ΜΕ ΒΑΣΗ ΤΟ ΕΓΚΕΚΡΙΜΕΝΟ ΣΧΕΔΙΟ ΑΞΙΟΛΟΓΗΣΗΣ
Κωδ.	Ταμείο	Κωδ.	Περιγραφή επενδυτικής Προτεραιότητας		Κωδ.	Περιγραφή Κατηγορίας Παρέμβασης		
			την ανάπτυξη προϊόντων και υπηρεσιών	κλάδων της RIS3	75	Ανάπτυξη και προβολή των εμπορικών τουριστικών υπηρεσιών στις ή για τις ΜΜΕ	Τιμή Βάσης: 4948 (2011) Τιμή Στόχος: 5443 ΠΡΟΤΑΣΗ ΑΝΑΘΕΩΡΗΣΗΣ T2208 Μεταβολή έτος βάσης/ τιμή βάσης = 2.994 (2014), Νέα τιμή στόχος = 3.069	Καινοτομία – επιχειρηματικότητα-Ηλεκτρονική διακυβέρνηση» μέσω της οποίας θα προσδιορισθούν οι τιμές των δεικτών αποτελέσματος και ο προσδιορισμός των επιπτώσεων. Δεν γίνεται συγκεκριμένη αναφορά σε μεθοδολογία "απομόνωσης" της συμβολής του Ε.Π. αλλά γενική αναφορά. Στην προηγούμενη ενότητα (Πίνακας ΣΤ2) γίνεται αναλυτική αναφορά στην μέθοδο που θα χρησιμοποιηθεί για την απομόνωση της συμβολής του Ε.Π.. Για τη μέτρηση των επιπτώσεων ώστε να εξαχθούν συμπεράσματα σχετικά με το αν και πώς οι παρεμβάσεις συνέβαλαν στα παρατηρούμενα αποτελέσματα θα εφαρμοστεί μεθοδολογικά και η Theory Based αξιολόγηση βασισμένη σε λεπτομερή θεωρία αλλαγής και με τη χρήση διευρυμένου λογικού πλαισίου και σε συνδυασμό με τους δείκτες εκρών και αποτελέσματος ώστε να διασφαλισθεί η αξιοπιστία των ευρημάτων της ποσοτικής ανάλυσης (PSM – DID) υιοθετώντας την την αρχή του «τριγωνισμού» (triangulation) . Θα διενεργηθεί δευτερογενής ανάλυση στοιχείων παρακολούθησης των δικαιούχων, πρωτογενής ποσοτική έρευνα με χρήση ερωτηματολογίων/και ποσοτική . Οι δείκτες εκρών και αποτελέσματος θα αναλυθούν για τη μελέτη της αποδοτικότητας και αποτελεσματικότητας των παρεμβάσεων.. Θα απαιτηθεί προσαρμογή της μεθοδολογίας αλλά η βασική πηγή δεδομένων θα παραμείνει η έρευνα πεδίου στους δικαιούχους. Η δυνατότητα στατιστικής επικύρωσης της τιμής του δείκτη αποτελέσματος έστω και με χρονική υστέρηση επιτρέπει την εξαγωγή ασφαλών συμπερασμάτων. Η διάθεση πόρων από την επενδυτική προτεραιότητα σε χρηματοδοτικά εργαλεία μπορεί να απαιτήσει την τροποποίηση των τιμών στόχου.
		3d	Στήριξη της ικανότητας των ΜΜΕ να αναπτύσσονται σε περιφερειακές, εθνικές και διεθνείς αγορές, και να συμμετέχουν σε διαδικασίες καινοτομίας	3δ1 - Βελτίωση της ανταγωνιστικότητας και της εξωστρέφειας των επιχειρήσεων	66	Προηγμένες υπηρεσίες στήριξης για ΜΜΕ και ομίλους ΜΜΕ	3d T2207 Αύξηση εξαγωγών (Χιλ. Ευρώ) 997.604 (2011) Τιμή Στόχος: 1.147.245 ΠΡΟΤΑΣΗ ΑΝΑΘΕΩΡΗΣΗΣ T2207 Μεταβολή έτος βάσης/ τιμή βάσης = 969.200,0 (2014)	Στο εγκεκριμένο Σχέδιο Αξιολόγησης προβλέπεται η διενέργεια θεματικής αξιολόγησης τον Οκτώβριο του 2021 με τίτλο «Θεματική αξιολόγηση επιπτώσεων των δράσεων «Έρευνα & Καινοτομία – επιχειρηματικότητα-Ηλεκτρονική διακυβέρνηση» μέσω της οποίας θα προσδιορισθούν οι επιπτώσεις Η διενέργεια έρευνας πεδίου στους δικαιούχους επιτρέπει την εξαγωγή συμπερασμάτων. Η μέθοδος που θα χρησιμοποιηθεί για την εξαγωγή συμπερασμάτων είναι η ίδια για το σύνολο των επενδυτικών προτεραιοτήτων του άξονα
4	ΕΤΠΑ	4c	Στήριξη της ενεργειακής απόδοσης, της έξυπνης διαχείρισης της ενέργειας και της χρήσης ανανεώσιμων πηγών ενέργειας στις δημόσιες υποδομές, συμπεριλαμβανομένων των δημόσιων κτηρίων, και στον τομέα της στέγασης	4γ1 - Μείωση των εκπομπών ρύπων μέσω μείωσης ενεργειακής κατανάλωσης	13	Ενεργειακή απόδοση με ανακαίνιση της δημόσιας υποδομής, έργα επίδειξης και υποστηρικτικά μέτρα	T2209 Εκπομπές αερίων θερμοκηπίου (αφορά δημόσια και ιδιωτικά κτίρια) (Τόνοι ισοδύναμου CO2) Τιμή Βάσης: 7.119 (2013) Τιμή Στόχος: 3.613	Έχει προταθεί η αλλαγή του δείκτη αποτελέσματος λόγω μη δυνατότητα στατιστικής επικύρωσης του και η αντικατάστασή του με το δείκτη " Ετήσια εξοικονόμηση τελικής ενέργειας, κτοε ". Στο εγκεκριμένο Σχέδιο Αξιολόγησης προβλέπεται η διενέργεια θεματικής αξιολόγησης τον Οκτώβριο του 2021 με τίτλο «Θεματική αξιολόγηση επιπτώσεων των δράσεων για το περιβάλλον» μέσω της οποίας θα προσδιοριστούν και οι επιπτώσεις των παρεμβάσεων που εξυπηρετούν τον στόχο «Μετάβαση σε μία οικονομία χαμηλών εκπομπών διοξειδίου του άνθρακα. Η έρευνα πεδίου για την εξοικονόμηση ενέργειας και η χρήση συντελεστών μετατροπής των ενεργειακών μεγεθών σε μείωση εκπομπών αερίου του θερμοκηπίου είναι διαθέσιμες.
					14	Ενεργειακή απόδοση με ανακαίνιση του υφιστάμενου οικιστικού αποθέματος, έργα επίδειξης και υποστηρικτικά μέτρα	ΠΡΟΤΑΣΗ ΑΝΑΘΕΩΡΗΣΗΣ T2273 Ετήσια εξοικονόμηση τελικής ενέργειας, κτοε (Νέος δείκτης) Τιμή Βάσης: 69,76 (2013) Τιμή Στόχος: 902,1	
		4e	Προαγωγή στρατηγικών χαμηλών εκπομπών διοξειδίου του άνθρακα για όλους τους τύπους περιοχών	4ε1 - Προαγωγή της βιώσιμης αστικής κινητικότητας	44	Έξυπνα συστήματα μεταφορών	T2210 Χρόνος μετακινήσεων στα αστικά κέντρα (Ισοδύναμα χρόνου μετακινήσεων) Τιμή Βάσης: 12 (2013) Τιμή Στόχος: 10	Προτείνεται η αλλαγή του δείκτη αποτελέσματος " T2210 Χρόνος μετακινήσεων στα αστικά κέντρα " καθότι δεν αντανάκλα τις σχεδιαζόμενες δράσεις του Προγράμματος στην Ε.Π. 4ε. Επομένως, με βάση τις σχεδιαζόμενες δράσεις (θέσεις στάθμευσης & ποδηλατοδρόμοι), ο δείκτης αποτελέσματος που προτείνεται είναι "Χώροι αναπλάσεων προς διευκόλυνση της ήπιας κυκλοφορίας" σε τετραγωνικά. χιλιόμετρα Θα απαιτηθεί έρευνα πεδίου τόσο για τον υφιστάμενο δείκτη όσο και για τον προτεινόμενο που μπορεί να διενεργηθεί στο πλαίσιο της θεματικής αξιολόγησης επιπτώσεων από τη Εφαρμογή των ΒΑΑ.
90	Ποδηλατοδρόμοι και μονοπάτια	ΠΡΟΤΑΣΗ ΑΝΑΘΕΩΡΗΣΗΣ T2274 Χώροι αναπλάσεων προς διευκόλυνση της ήπιας κυκλοφορίας, τετραγ. χιλιόμετρα (Νέος δείκτης) Τιμή Βάσης: 10 (2014)						

ΑΞΙΟΝΑΣ ΠΡΟΤ/ΤΑΣ		ΕΠΕΝΔΥΤΙΚΗ ΠΡΟΤΕΡΑΙΟΤΗΤΑ		ΕΙΔΙΚΟΣ ΣΤΟΧΟΣ	ΚΑΤΗΓΟΡΙΑ ΠΑΡΕΜΒΑΣΗΣ (ΒΑΣΕΙ 1ης ΑΝΑΘΕΩΡΗΣΗΣ)		ΔΕΙΚΤΕΣ ΑΠΟΤΕΛΕΣΜΑΤΟΣ	ΔΥΝΑΤΟΤΗΤΑ ΕΞΑΣΦΑΛΙΣΗΣ ΤΩΝ ΔΕΔΟΜΕΝΩΝ ΓΙΑ ΤΗΝ ΑΞΙΟΛΟΓΗΣΗ ΤΩΝ ΕΠΙΠΤΩΣΕΩΝ ΜΕ ΒΑΣΗ ΤΟ ΕΓΚΕΚΡΙΜΕΝΟ ΣΧΕΔΙΟ ΑΞΙΟΛΟΓΗΣΗΣ
Κωδ.	Ταμείο	Κωδ.	Περιγραφή επενδυτικής Προτεραιότητας		Κωδ.	Περιγραφή Κατηγορίας Παρέμβασης		
							Τιμή Στόχος: 15	
5	ΕΤΠΑ	5a	Στήριξη επενδύσεων για την προσαρμογή στην κλιματική αλλαγή, συμπεριλαμβανομένων των βασιζόμενων στο οικοσύστημα προσεγγίσεων	5a1 - Βελτίωση της διαχείρισης υδάτινου δυναμικού για πρόληψη καταστροφών και αντιμετώπισης κινδύνων	87	Προσαρμογή σε μέτρα για την κλιματική αλλαγή και πρόληψη και διαχείριση κινδύνων σχετικών με το κλίμα	T2258 Έκταση απειλούμενων από πλημμύρες περιοχών της ΠΣΤΕ (τ.χλμ) Τιμή Βάσης: 1940 (2012) Τιμή Στόχος: 1836 ΠΡΟΤΑΣΗ ΑΝΑΘΕΩΡΗΣΗΣ Καμία αλλαγή στο δείκτη αποτελέσματος	Στο εγκεκριμένο Σχέδιο Αξιολόγησης προβλέπεται η διενέργεια θεματικής αξιολόγησης τον Οκτώβριο του 2021 με τίτλο «Θεματική αξιολόγηση επιπτώσεων των δράσεων για το περιβάλλον» μέσω της οποίας θα προσδιοριστούν και οι επιπτώσεις των παρεμβάσεων που εξυπηρετούν τον στόχο «Πρόληψη και διαχείριση κινδύνων». Από την τήρηση στοιχείων στο ΥΠΕΚΑ και από την έρευνα πεδίου στις μελέτες περιβαλλοντικών επιπτώσεων και την αναλυτική διερεύνηση του φυσικού αντικείμενου των έργων και των τεχνικών μελετών μπορούν να εκτιμηθούν οι επιπτώσεις.
		5b	Προαγωγή επενδύσεων για την αντιμετώπιση ειδικών κινδύνων, εξασφαλίζοντας την ανθεκτικότητα σε καταστροφές και αναπτύσσοντας συστήματα διαχείρισης καταστροφών	5β1 - Ενδυνάμωση και επέκταση των υποδομών πολιτικής προστασίας για την πρόληψη ή αντιμετώπιση ειδικών κινδύνων	88	Πρόληψη και διαχείριση κινδύνων για φυσικούς κινδύνους μη σχετιζόμενους με το κλίμα (π.χ. σεισμοί) και κινδύνων που συνδέονται με ανθρώπινες δραστηριότητες	T2211 Ποσοστό πληθυσμού που επωφελείται από ενδυνάμωση και επέκταση υποδομών και υπηρεσίες πολιτικής προστασίας σε ιδιαίτερα ευαίσθητες περιοχές (%) Τιμή Βάσης: 47 (2013) Τιμή Στόχος: 85	
					89	Αποκατάσταση βιομηχανικών χώρων και μολυσμένης γης	ΠΡΟΤΑΣΗ ΑΝΑΘΕΩΡΗΣΗΣ Κατάργηση της Ε.Π.5b	Στο εγκεκριμένο Σχέδιο Αξιολόγησης προβλέπεται η διενέργεια θεματικής αξιολόγησης τον Οκτώβριο του 2021 με τίτλο «Θεματική αξιολόγηση επιπτώσεων των δράσεων για το περιβάλλον» μέσω της οποίας θα προσδιοριστούν και οι επιπτώσεις των παρεμβάσεων που εξυπηρετούν τον στόχο «Πρόληψη και διαχείριση κινδύνων». Από την τήρηση στοιχείων στο ΥΠΕΚΑ και από την έρευνα πεδίου στις μελέτες περιβαλλοντικών επιπτώσεων και την αναλυτική διερεύνηση του φυσικού αντικείμενου των έργων και των τεχνικών μελετών μπορούν να εκτιμηθούν οι επιπτώσεις. Η λογική της παρέμβασης της επενδυτικής προτεραιότητας παρουσιάζεται προβληματική αφού η οριστικοποίηση της ΟΧΕ Ασωπού για την κάλυψη των αναγκών της οποίας είχε ενταχθεί στο Ε.Π. η Ε.Π. δεν περιλαμβάνει αντίστοιχες παρεμβάσεις λόγω του ότι αυτές θα αχρηματοδοτηθούν από το Ε.Π. ΥΜΕΠΕΡΑΑ
6	ΕΤΠΑ	6b	Επενδύσεις στον τομέα των υδάτων	6β1 - Βελτίωση της διαχείρισης των υδάτινων πόρων	21	Διαχείριση αποβλήτων και εξοικονόμηση πόσιμου νερού	T2214 Πληθυσμός που καλύπτεται με συστήματα παρακολούθησης απωλειών των δικτύων ύδρευσης (Φυσικά πρόσωπα) Τιμή Βάσης: 240.000 (2013) Τιμή Στόχος: 263.200 ΠΡΟΤΑΣΗ ΑΝΑΘΕΩΡΗΣΗΣ T2275 Ποσοστό πληθυσμού που έχει πρόσβαση σε καλής ποιότητας νερό ύδρευσης στη ΠΣΤΕ (Νέος δείκτης) Τιμή Βάσης: 75 (2013) Τιμή Στόχος: 85	Έχει προταθεί η αλλαγή του δείκτη αποτελέσματος λόγω μη δυνατότητας στατιστικής επικύρωσης του και η αντικατάστασή του με το δείκτη « Ποσοστό πληθυσμού που έχει πρόσβαση σε καλής ποιότητας νερό ύδρευσης στη ΠΣΤΕ». Στο εγκεκριμένο Σχέδιο Αξιολόγησης προβλέπεται η διενέργεια θεματικής αξιολόγησης τον Οκτώβριο του 2021 με τίτλο «Θεματική αξιολόγηση επιπτώσεων των δράσεων για το περιβάλλον» μέσω της οποίας θα προσδιοριστούν και οι επιπτώσεις των παρεμβάσεων που εξυπηρετούν τον στόχο «Διατήρηση και προστασία του περιβάλλοντος». Η δυνατότητα στατιστικής επικύρωσης του δείκτη με φορέα αναφοράς την Ειδική Γραμματεία Υδάτων είναι αμφίβολη. Από την επεξεργασία των δεδομένων εκρών των ενταγμένων έργων μπορούν να αντληθούν στοιχεία για τα έργα. Με έρευνα πεδίου που θα διενεργηθεί στις ΔΕΥΑ των δημοτικών ενότητων της Περιφέρειας στο πλαίσιο της θεματικής αξιολόγησης μπορεί να γίνει εκτίμηση των επιπτώσεων.
		6c	Διατήρηση, προστασία, προαγωγή και ανάπτυξη της φυσικής και πολιτιστικής κληρονομιάς	6γ1 - Προστασία και αξιοποίηση της πολιτιστικής κληρονομιάς και των φυσικών πόρων, ιδίως για τουριστικούς σκοπούς	94	Προστασία, ανάπτυξη και προβολή στοιχείων δημόσιας πολιτιστικής κληρονομιάς	T2216 Διανυκτερεύσεις τουριστών (Αριθμός/ έτος) Τιμή Βάσης: 477.607 (2013) Τιμή Στόχος: 488.000 ΠΡΟΤΑΣΗ ΑΝΑΘΕΩΡΗΣΗΣ T2276 Διανυκτερεύσεις τουριστών (ημεδαπών & αλλοδαπών), Αριθμός/έτος (Νέος δείκτης) Τιμή Βάσης: 1.349.172 (2014) Τιμή Στόχος: 1.800.000	

ΑΞΟΝΑΣ ΠΡΟΤ/ΤΑΣ		ΕΠΕΝΔΥΤΙΚΗ ΠΡΟΤΕΡΑΙΟΤΗΤΑ		ΕΙΔΙΚΟΣ ΣΤΟΧΟΣ	ΚΑΤΗΓΟΡΙΑ ΠΑΡΕΜΒΑΣΗΣ (ΒΑΣΕΙ 1ης ΑΝΑΘΕΩΡΗΣΗΣ)		ΔΕΙΚΤΕΣ ΑΠΟΤΕΛΕΣΜΑΤΟΣ	ΔΥΝΑΤΟΤΗΤΑ ΕΞΑΣΦΑΛΙΣΗΣ ΤΩΝ ΔΕΔΟΜΕΝΩΝ ΓΙΑ ΤΗΝ ΑΞΙΟΛΟΓΗΣΗ ΤΩΝ ΕΠΙΠΤΩΣΕΩΝ ΜΕ ΒΑΣΗ ΤΟ ΕΓΚΡΕΜΕΝΟ ΣΧΕΔΙΟ ΑΞΙΟΛΟΓΗΣΗΣ
Κωδ.	Ταμείο	Κωδ.	Περιγραφή επενδυτικής Προτεραιότητας		Κωδ.	Περιγραφή Κατηγορίας Παρέμβασης		
		6d	Προστασία και αποκατάσταση βιοποικιλότητας και του εδάφους	6δ1 - Προστασία περιοχών ιδιαίτερης οικολογικής αξίας και αποκατάσταση βλαβών στο φυσικό περιβάλλον	86	Προστασία, αναστήλωση και βιώσιμη χρήση των περιοχών Natura 2000	T2218 Προστατευόμενες περιοχές (σύνολο περιοχών Natura 2000) με εργαλεία διαχείρισης ή τύποι οικότοπων σε ικανοποιητική κατάσταση διατήρησης (Αριθμός) Τιμή Βάσης: 2 (2013) Τιμή Στόχος: 4 ΠΡΟΤΑΣΗ ΑΝΑΘΕΩΡΗΣΗΣ Καμία αλλαγή στο δείκτη αποτελέσματος	Η εκτίμηση των επιπτώσεων προβλέπεται στο Σχέδιο Αξιολόγησης να αποτελέσει αντικείμενο της θεματικής αξιολόγησης των επιπτώσεων των δράσεων για το περιβάλλον. Υπάρχει διαθεσιμότητα στατιστικής επικύρωσης της τιμής του δείκτη αποτελέσματος.
					85	Προστασία και ενίσχυση της βιοποικιλότητας, προστασία της φύσης και πράσινη υποδομή		
					97	Πρωτοβουλίες τοπικής ανάπτυξης με πρωτοβουλία κοινοτήτων σε αστικές και αγροτικές περιοχές	T2222 Εκπομπές αερίων θερμοκηπίου (τόνοι ισοδύναμου CO2) σε αστικές περιοχές που αναβαθμίζονται (Τόνοι ισοδύναμου CO2) Τιμή Βάσης: 55,48 (2013) Τιμή Στόχος: 51 ΠΡΟΤΑΣΗ ΑΝΑΘΕΩΡΗΣΗΣ T2277 Ποσοστό αστικού πληθυσμού της Περιφέρειας που καλύπτεται από Ολοκληρωμένες Στρατηγικές Βιώσιμης Ανάπτυξης (Νέος δείκτης) Τιμή Βάσης: 53,5 (2013) Τιμή Στόχος: 50,5	
6e	Ανάληψη δράσης για τη βελτίωση του αστικού περιβάλλοντος, για την ανάπτυξη των πόλεων,	6ε1 - Περιβαλλοντική αναβάθμιση και ανάκτηση οικιστικού ιστού υποβαθμισμένων αστικών περιοχών	89	Αποκατάσταση βιομηχανικών χώρων και μολυσμένης γης	T2221 Ποσοστό επιχειρήσεων που εισήγαγαν οικο-καινοτομίες (%) Τιμή Βάσης: 4 (2013) Τιμή Στόχος: 10 ΠΡΟΤΑΣΗ ΑΝΑΘΕΩΡΗΣΗΣ Καμία αλλαγή στο δείκτη αποτελέσματος	Υπάρχει αναντιστοιχία μεταξύ του κωδικού παρέμβασης των δεικτών εκροών και του δείκτη αποτελέσματος. Δεν υπάρχει δυνατότητα στατιστικής επικύρωσης του δείκτη αποτελέσματος. Απαιτείται επανεξέταση της λογικής της παρέμβασης, επαναπροσδιορισμός του Ειδικού Στόχου και του δείκτη αποτελέσματος. Τα ανωτέρω μπορούν αν γίνουν μετά την οριστικοποίηση του περιεχομένου της ΟΧΕ Ασωπού, λόγω του ότι το σύνολο της επενδυτικής προτεραιότητας χρηματοδοτεί την ΟΧΕ.		
6g	Στήριξη της βιομηχανικής μετάβασης προς μια οικονομία με αποδοτική χρήση των πόρων, ...	6ζ1 - Διεύρυνση εφαρμογών οικο-καινοτομίας	34	Άλλοι ανακατασκευασμένοι ή βελτιωμένοι δρόμοι (αυτοκινητόδρομοι, εθνικοί, περιφερειακοί ή τοπικοί)	T2259 Χρόνος μετακινήσεων (Ισοδύναμα χρόνου μετακινήσεων) Τιμή Βάσης: 30 (2013) Τιμή Στόχος: 23 ΠΡΟΤΑΣΗ ΑΝΑΘΕΩΡΗΣΗΣ Καμία αλλαγή στο δείκτη αποτελέσματος	Στο εγκεκριμένο Σχέδιο Αξιολόγησης περιλαμβάνεται η διενέργεια θεματικής αξιολόγησης για τον προσδιορισμό των επιπτώσεων των δράσεων "Υποδομές Μεταφορών" (Αξιολόγηση υπ' αριθ. 13). Δεν υπάρχει δυνατότητα στατιστικής επικύρωσης της τιμής του δείκτη αποτελέσματος. Στο πλαίσιο της έρευνας πεδίου μπορεί να υπολογιστεί η μείωση της χρονοαπόστασης αλλά η συσχέτιση ειδικού στόχου και δείκτη αποτελέσματος παραμένει ασθενής.		
30	Δευτερεύουσες οδικές συνδέσεις με το οδικό δίκτυο και τους κόμβους ΔΕΔ-Μ (νέα κατασκευή)	36	Πολυτροπικές μεταφορές					
7	ΕΤΠΑ	7b	Ενίσχυση της περιφερειακής κινητικότητας μέσω της σύνδεσης δευτερευόντων και τριτευόντων κόμβων στην υποδομή ΔΕΔ-Μ, συμπεριλαμβανομένων των πολυτροπικών κόμβων	7β1 - Ολοκλήρωση διασυνδέσεων περιφερειακών και τοπικών αξόνων με ΔΕΔ-Μ				
7e	Βελτίωση της ενεργειακής απόδοσης και της ασφάλειας του εφοδιασμού μέσω της ανάπτυξης έξυπνων συστημάτων....	7ε1 - Βελτίωση ενεργειακού εφοδιασμού με τη δημιουργία δικτύου μεταφοράς και διανομής φυσικού αερίου	7	Φυσικό αέριο	T2224 Πληθυσμός που καλύπτεται από το δίκτυο ΦΑ (Φυσικά πρόσωπα) Τιμή Βάσης: 0 (2013) Τιμή Στόχος: 170.000 ΠΡΟΤΑΣΗ ΑΝΑΘΕΩΡΗΣΗΣ Καμία αλλαγή στο δείκτη	Υπάρχει η δυνατότητα στατιστικής επικύρωσης του δείκτη αποτελέσματος. Ο Ειδικός Στόχος επηρεάζεται αποκλειστικά από το υλοποιούμενο έργο του Ε.Π. και η εκτίμηση των επιπτώσεων μπορεί να βασιστεί στα δεδομένα των τιμών εκροών και της τιμής του δείκτη αποτελέσματος.		

ΑΞΙΟΝΑΣ ΠΡΟΤ/ΤΑΣ		ΕΠΕΝΔΥΤΙΚΗ ΠΡΟΤΕΡΑΙΟΤΗΤΑ		ΕΙΔΙΚΟΣ ΣΤΟΧΟΣ	ΚΑΤΗΓΟΡΙΑ ΠΑΡΕΜΒΑΣΗΣ (ΒΑΣΕΙ 1ης ΑΝΑΘΕΩΡΗΣΗΣ)		ΔΕΙΚΤΕΣ ΑΠΟΤΕΛΕΣΜΑΤΟΣ	ΔΥΝΑΤΟΤΗΤΑ ΕΞΑΣΦΑΛΙΣΗΣ ΤΩΝ ΔΕΔΟΜΕΝΩΝ ΓΙΑ ΤΗΝ ΑΞΙΟΛΟΓΗΣΗ ΤΩΝ ΕΠΙΠΤΩΣΕΩΝ ΜΕ ΒΑΣΗ ΤΟ ΕΓΚΕΚΡΙΜΕΝΟ ΣΧΕΔΙΟ ΑΞΙΟΛΟΓΗΣΗΣ
Κωδ.	Ταμείο	Κωδ.	Περιγραφή επενδυτικής Προτεραιότητας		Κωδ.	Περιγραφή Κατηγορίας Παρέμβασης		
							αποτελέσματα	
8	ΕΚΤ	8iii	Αυτοαπασχόληση, επιχειρηματικότητα και δημιουργία επιχειρήσεων, ...	8iii1 - Προώθηση της αυτοαπασχόλησης και της επιχειρηματικότητας	104	Αυτοαπασχόληση, επιχειρηματικότητα και δημιουργία επιχειρήσεων, ...	11305 Αριθμός επιχειρήσεων που η λειτουργία τους συνεχίζεται ένα χρόνο μετά τη λήξη της παρέμβασης Τιμή Βάσης: 0 (2014), Τιμή Στόχος: 72 ΠΡΟΤΑΣΗ ΑΝΑΘΕΩΡΗΣΗΣ Καμία αλλαγή στο δείκτη αποτελέσματος	Τα δεδομένα σχετικά με τις εκροές και τα αποτελέσματα των παρεμβάσεων μπορούν να αποτελέσουν τη βάση για το σχεδιασμό έρευνας πεδίου με σκοπό την αποτίμηση των επιπτώσεων των παρεμβάσεων, ευρύτερα στον παραγωγικό τομέα της περιφέρειας, σε όρους δημιουργίας νέων βιώσιμων επιχειρήσεων, σε τομείς προτεραιότητας, καθώς και νέων θέσεων εργασίας. Για τις ανάγκες αξιολόγησης των επιπτώσεων από την εφαρμογή των παρεμβάσεων στο πλαίσιο της επενδυτικής προτεραιότητας, το εγκεκριμένο Σχέδιο Αξιολόγησης περιλαμβάνει την θεματική αξιολόγηση (18) "Αξιολόγηση επιπτώσεων των δράσεων που συγχρηματοδοτούνται από το ΕΚΤ στο πλαίσιο του Θεματικού Στόχου 8 και συμβάλλουν στη Στρατηγική Έξυπνης Εξειδίκευσης", η οποία υλοποιείται από την ΕΥΣΕΚΤ οριζόντια για όλα τα Ε.Π. της τρέχουσας προγραμματικής περιόδου.
		8v	Προσαρμογή των εργαζομένων, των επιχειρήσεων και των επιχειρηματιών στις αλλαγές	8v1 - Προσαρμογή των εργαζομένων και των ΜΜΕ στο νέο περιβάλλον	106	Προσαρμογή των εργαζομένων, των επιχειρήσεων και των επιχειρηματιών στην αλλαγή	CR07 Συμμετέχοντες με βελτιωμένη κατάσταση στην αγορά εργασίας εντός έξι μηνών από τη λήξη της συμμετοχής τους Τιμή Βάσης: 210 (2013), Τιμή Στόχος: 300 11305 Αριθμός επιχειρήσεων που η λειτουργία τους συνεχίζεται ένα χρόνο μετά τη λήξη της παρέμβασης Τιμή Βάσης: 0 (2014), Τιμή Στόχος: 60 ΠΡΟΤΑΣΗ ΑΝΑΘΕΩΡΗΣΗΣ CR07: Νέα τιμή στόχος = 600 11305: Κατάργηση του δείκτη	Η αξιολόγηση των επιπτώσεων από την εφαρμογή των παρεμβάσεων της επενδυτικής προτεραιότητας αντιμετωπίζεται με τον ίδιο τρόπο με την Ε.Π. 8iii (Θεματική Αξιολόγηση 18 εγκεκριμένου Σχεδίου Αξιολόγησης).
9	ΕΤΠΑ	9a	Επενδύσεις στις υποδομές υγείας και στις κοινωνικές υποδομές	9a1 - Αναβάθμιση υποδομών και υπηρεσιών υγείας και κοινωνικών υποδομών	53	Υποδομές στον τομέα της υγείας	T2229 Βελτίωση της πρόσβασης και χρήσης των υπηρεσιών Υγείας και των κοινωνικών υπηρεσιών (Αριθμός επισκέψεων) Τιμή Βάσης: 814.779 (2013) Τιμή Στόχος: 863.924	Στο εγκεκριμένο Σχέδιο Αξιολόγησης περιλαμβάνεται η διενέργεια θεματικής αξιολόγησης για το προσδιορισμό των επιπτώσεων των δράσεων "Υποδομές Υγείας, εκπαίδευσης και κοινωνικές υποδομές (Αξιολόγηση υπ' αριθ. 15). Υπάρχει δυνατότητα στατιστικής επικύρωσης της τιμής του δείκτη αποτελέσματος που επηρεάζεται άμεσα από τις τιμές των δεικτών εκροών.
					55	Άλλες κοινωνικές υποδομές που συμβάλλουν στην περιφερειακή και τοπική ανάπτυξη	ΠΡΟΤΑΣΗ ΑΝΑΘΕΩΡΗΣΗΣ T2278 Βελτίωση της πρόσβασης και χρήσης των υπηρεσιών Υγείας (Νέος δείκτης) Τιμή Βάσης: 814.779 (2013) Τιμή Στόχος: 863.924	

ΑΞΙΟΝΑΣ ΠΡΟΤ/ΤΑΣ		ΕΠΕΝΔΥΤΙΚΗ ΠΡΟΤΕΡΑΙΟΤΗΤΑ		ΕΙΔΙΚΟΣ ΣΤΟΧΟΣ	ΚΑΤΗΓΟΡΙΑ ΠΑΡΕΜΒΑΣΗΣ (ΒΑΣΕΙ 1ης ΑΝΑΘΕΩΡΗΣΗΣ)		ΔΕΙΚΤΕΣ ΑΠΟΤΕΛΕΣΜΑΤΟΣ	ΔΥΝΑΤΟΤΗΤΑ ΕΞΑΣΦΑΛΙΣΗΣ ΤΩΝ ΔΕΔΟΜΕΝΩΝ ΓΙΑ ΤΗΝ ΑΞΙΟΛΟΓΗΣΗ ΤΩΝ ΕΠΙΠΤΩΣΕΩΝ ΜΕ ΒΑΣΗ ΤΟ ΕΓΚΕΚΡΙΜΕΝΟ ΣΧΕΔΙΟ ΑΞΙΟΛΟΓΗΣΗΣ
Κωδ.	Ταμείο	Κωδ.	Περιγραφή επενδυτικής Προτεραιότητας		Κωδ.	Περιγραφή Κατηγορίας Παρέμβασης		
		9d	Επενδύσεις που θα πραγματοποιηθούν στο πλαίσιο στρατηγικών τοπικής ανάπτυξης με πρωτοβουλία των τοπικών κοινοτήτων	9δ1 - Ολοκληρωμένη τοπική ανάπτυξη υπέρ κοινωνικά ευάλωτων κοινοτήτων (σε συνδυασμό με 9νι ΕΚΤ)	97	Πρωτοβουλίες τοπικής ανάπτυξης με πρωτοβουλία κοινοτήτων σε αστικές και αγροτικές περιοχές	T2233 Ποσοστό μέσου φορολογούμενου εισοδήματος στις περιοχές όπου εφαρμόζονται στρατηγικές ΤΑΠΤΟΚ ως προς το μέσο φορολογούμενο εισόδημα στην Περιφέρεια (%) Τιμή Βάσης: 92 (2013) Τιμή Στόχος: 93 ΠΡΟΤΑΣΗ ΑΝΑΘΕΩΡΗΣΗΣ Κατάργηση της Ε.Π.9d	Δεν θα υλοποιηθούν ΤΑΠΤΟΚ, κατά συνέπεια η επενδυτική προτεραιότητα θα καταργηθεί.
10	ΕΚΤ	9i	Ενεργός ένταξη, με σκοπό, μεταξύ άλλων, την προώθηση της ισότητας των ευκαιριών, και της ενεργού συμμετοχής και της βελτίωσης της απασχολησιμότητας	9i1 - Αύξηση συμμετοχής στην αγορά εργασίας των ατόμων που πλήττονται από φτώχεια και κοινωνικό αποκλεισμό	109	Ενεργητική ένταξη, μεταξύ άλλων και με σκοπό την προώθηση των ίσων ευκαιριών και της δραστήριας συμμετοχής και τη βελτίωση της απασχολησιμότητας	10502 Συμμετέχοντες που αποδεσμεύονται από τη φροντίδα εξαρτημένων ατόμων και που δραστηριοποιούνται σε αναζήτηση εργασίας, που συμμετέχουν σε εκπαίδευση/κατάρτιση, που κατέχουν θέση απασχόλησης, συμπεριλαμβανομένης της αυτοαπασχόλησης, ή που διατηρούν τη θέση Τιμή Βάσης: 118 (2015), Τιμή Στόχος: 1.188 (Α:48 - Γ:1.140) CR06: Τιμή Βάσης: 9 (2013), Τιμή Στόχος: 110 (Α:22 - Γ:88) ΠΡΟΤΑΣΗ ΑΝΑΘΕΩΡΗΣΗΣ 10502: Παραμένει ως έχει CR06: Κατάργηση του δείκτη 10903: Άνεργοι ωφελοούμενοι από ενεργητικές πολιτικές απασχόλησης που κατέχουν θέση εργασίας εντός έξι μηνών από τη λήξη της συμμετοχής τους (Νέος δείκτης), Τιμή στόχου: 110 (Α:22. Γ:88)	Η αξιολόγηση των επιπτώσεων από την εφαρμογή των δράσεων εναρμόνισης της οικογενειακής με την επαγγελματική ζωή καλύπτεται από την προβλεπόμενη θεματική αξιολόγηση (2) του Σχεδίου Αξιολόγησης, η οποία αφορά στην "Οριζόντια αξιολόγηση επιπτώσεων των δράσεων εναρμόνισης οικογενειακής και επαγγελματικής ζωής" και υλοποιείται κεντρικά με πρωτοβουλία του ΕΠΑΝΑΔΕΒΜ για όλα τα Ε.Π. της τρέχουσας προγραμματικής περιόδου.
		9ii	Κοινωνικοοικονομική ενσωμάτωση περιθωριοποιημένων κοινοτήτων, όπως οι Ρομά	9ii1 - Ενίσχυση των ατόμων περιθωριοποιημένων κοινοτήτων όπως οι Ρομά για την εργασιακή και κοινωνική ένταξή τους	110	Κοινωνικοοικονομική ενσωμάτωση των περιθωριοποιημένων κοινοτήτων, όπως οι Ρομά	11104 Μετανάστες συμμετέχοντες αλλοδαπής προέλευσης, μειονότητες (συμπεριλαμβανομένων περιθωριοποιημένων κοινοτήτων όπως οι Ρομ) που δραστηριοποιούνται σε αναζήτηση εργασίας, που συμμετέχουν σε εκπαίδευση/κατάρτιση, αποκτούν εξειδίκευση, που κατέχουν θέση απασχόλησης, συμπεριλαμβανομένης της αυτοαπασχόλησης, αμέσως μετά τη λήξη της συμμετοχής τους Τιμή Βάσης: 9 (2013), Τιμή Στόχος: 12	Το εγκεκριμένο Σχέδιο Αξιολόγησης περιλαμβάνει την αξιολόγηση των επιπτώσεων από την λειτουργία των Κέντρων Κοινότητας σε ευπαθείς ομάδες, περιλαμβανομένων των ΡΟΜΑ (θεματική αξιολόγηση 7). Η τυχόν αναθεώρηση του Σχεδίου Αξιολόγησης θα μπορούσε να προβλέψει μία μελέτη αξιολόγησης για την κάλυψη των επιπτώσεων ειδικά στους ΡΟΜΑ από την υλοποίηση παρεμβάσεων στο πλαίσιο του Ειδικού Στόχου, ο οποίος προστέθηκε στο Ε.Π. κατά την πρώτη αναθεώρησή του.
					115	Μείωση και πρόληψη της πρόωρης εγκατάλειψης του σχολείου		
		9ii	Κοινωνικοοικονομική ενσωμάτωση περιθωριοποιημένων κοινοτήτων, όπως οι Ρομά	9ii1 - Ενίσχυση των ατόμων περιθωριοποιημένων κοινοτήτων όπως οι Ρομά για την εργασιακή και κοινωνική ένταξή τους	109	Ενεργητική ένταξη, μεταξύ άλλων και με σκοπό την προώθηση των ίσων ευκαιριών και της δραστήριας συμμετοχής και τη βελτίωση της απασχολησιμότητας	11104 Μετανάστες συμμετέχοντες αλλοδαπής προέλευσης, μειονότητες (συμπεριλαμβανομένων περιθωριοποιημένων κοινοτήτων όπως οι Ρομ) που δραστηριοποιούνται σε αναζήτηση εργασίας, που συμμετέχουν σε εκπαίδευση/κατάρτιση, αποκτούν εξειδίκευση, που κατέχουν θέση απασχόλησης, συμπεριλαμβανομένης της αυτοαπασχόλησης, αμέσως μετά τη λήξη της συμμετοχής τους Τιμή Βάσης: 9 (2013), Τιμή Στόχος: 12	Το εγκεκριμένο Σχέδιο Αξιολόγησης περιλαμβάνει την αξιολόγηση των επιπτώσεων από την λειτουργία των Κέντρων Κοινότητας σε ευπαθείς ομάδες, περιλαμβανομένων των ΡΟΜΑ (θεματική αξιολόγηση 7). Η τυχόν αναθεώρηση του Σχεδίου Αξιολόγησης θα μπορούσε να προβλέψει μία μελέτη αξιολόγησης για την κάλυψη των επιπτώσεων ειδικά στους ΡΟΜΑ από την υλοποίηση παρεμβάσεων στο πλαίσιο του Ειδικού Στόχου, ο οποίος προστέθηκε στο Ε.Π. κατά την πρώτη αναθεώρησή του.

ΑΞΙΟΝΑΣ ΠΡΟΤ/ΤΑΣ		ΕΠΕΝΔΥΤΙΚΗ ΠΡΟΤΕΡΑΙΟΤΗΤΑ		ΕΙΔΙΚΟΣ ΣΤΟΧΟΣ	ΚΑΤΗΓΟΡΙΑ ΠΑΡΕΜΒΑΣΗΣ (ΒΑΣΕΙ 1ης ΑΝΑΘΕΩΡΗΣΗΣ)		ΔΕΙΚΤΕΣ ΑΠΟΤΕΛΕΣΜΑΤΟΣ	ΔΥΝΑΤΟΤΗΤΑ ΕΞΑΣΦΑΛΙΣΗΣ ΤΩΝ ΔΕΔΟΜΕΝΩΝ ΓΙΑ ΤΗΝ ΑΞΙΟΛΟΓΗΣΗ ΤΩΝ ΕΠΙΠΤΩΣΕΩΝ ΜΕ ΒΑΣΗ ΤΟ ΕΓΚΕΚΡΙΜΕΝΟ ΣΧΕΔΙΟ ΑΞΙΟΛΟΓΗΣΗΣ
Κωδ.	Ταμείο	Κωδ.	Περιγραφή επενδυτικής Προτεραιότητας		Κωδ.	Περιγραφή Κατηγορίας Παρέμβασης		
							ΠΡΟΤΑΣΗ ΑΝΑΘΕΩΡΗΣΗΣ Καμία αλλαγή στο δείκτη αποτελέσματος	
		9iii	Καταπολέμηση κάθε μορφής διακρίσεων και την προώθηση της ισότητας των ευκαιριών	9iii1 - Αύξηση συμμετοχής στην αγορά εργασίας των ατόμων που πλήττονται από φτώχεια και κοινωνικό αποκλεισμό 9iii2 - Βελτίωση της παροχής κοινωνικών υπηρεσιών και υπηρεσιών εκπαιδευτικής υποστήριξης σε κοινωνικά ευπαθείς ομάδες (ΑΜΕΑ, μαθητές με αναπηρία ή/και με ειδικές εκπαιδευτικές ανάγκες, κακοποιημένες γυναίκες)	120 111	Ανάπτυξη ικανοτήτων για όλους τους φορείς που παρέχουν εκπαίδευση, διά βίου μάθηση, κατάρτιση και απασχόληση Καταπολέμηση κάθε μορφής διακρίσεων και προώθηση των ίσων ευκαιριών	5504 Αριθμός δομών που προσφέρουν βελτιωμένες / διευρυμένες υπηρεσίες Τιμή Βάσης: 0 (2014), Τιμή Στόχος: 5 10502 Συμμετέχοντες που αποδεσμεύονται από τη φροντίδα εξαρτημένων ατόμων και που δραστηριοποιούνται σε αναζήτηση εργασίας, που συμμετέχουν σε εκπαίδευση/κατάρτιση, που κατέχουν θέση απασχόλησης, συμπεριλαμβανομένης της αυτοαπασχόλησης, ή που διατηρούν τη θέση Τιμή Βάσης: (2013), Τιμή Στόχος: 25 (Α:7 - Γ:1.18) 11509 Ποσοστό σχολείων που παρέχουν υπηρεσίες εκπαιδευτικής στήριξης σε μαθητές ΑΜΕΑ Τιμή Βάσης: 3% (2015), Τιμή Στόχος: 24 ΠΡΟΤΑΣΗ ΑΝΑΘΕΩΡΗΣΗΣ Καμία αλλαγή στο δείκτη αποτελέσματος	Το Σχέδιο Αξιολόγησης καλύπτει επαρκώς την αποτίμηση των παρεμβάσεων στο πλαίσιο του Ειδικού Στόχου στο πλαίσιο των θεματικών μελετών αξιολόγησης: (4) Αξιολόγηση της λειτουργία των δομών υποστήριξης των γυναικών θυμάτων βίας στα Ε.Π. και στο Ε.Π.ΜΔΤ, που υλοποιείται οριζόντια από την ΕΥΣΕΚΤ, (6) Αξιολόγηση επιπτώσεων των δράσεων Ειδικής Αγωγής που υλοποιείται οριζόντια με πρωτοβουλία του ΕΠΑΝΑΔΕΔΒΜ και (8) Αξιολόγηση επιπτώσεων των παρεμβάσεων "Δομές Φτώχειας". Η αξιολόγηση επιπτώσεων από την εφαρμογή δράσεων εναρμόνισης για ΑΜΕΑ μπορεί να αντιμετωπισθεί στο πλαίσιο της διεύρυνσης του αντικείμενου της προαναφερόμενης αξιολόγησης (2) ώστε να καλύπτει διακριτά τη σχετική ομάδα - στόχου, σε αντιστοιχία με τις μεταβολές στην αρχιτεκτονική του Προγράμματος που επήλθαν με την 1η αναθεώρησή του.
		9iv	Βελτίωση της πρόσβασης σε οικονομικά προσιτές, βιώσιμες και υψηλής ποιότητας υπηρεσίες, συμπερ. της υγειονομικής περίθαλψης και των κοινωνικών υπηρεσιών γενικού συμφέροντος	9iv1 - Βελτίωση της παροχής υπηρεσιών υγείας σε άτομα που πλήττονται από τη φτώχεια και λοιπές ευπαθείς κοινωνικά ομάδες. 9iv2 - Βελτίωση της προσβασιμότητας των κοινωνικά ευπαθών ομάδων σε ποιοτικές και ολοκληρωμένες κοινωνικές υπηρεσίες	112	Ενίσχυση της πρόσβασης σε οικονομικά προσιτές, βιώσιμες και υψηλής ποιότητας υπηρεσίες, συμπεριλαμβανομένης της υγειονομικής περίθαλψης και των κοινωνικών υπηρεσιών κοινής ωφέλειας	11206 Ποσοστό ατόμων που πλήττονται από φτώχεια και ωφελούνται από τις υπηρεσίες των Τοπικών Ομάδων Υγείας (ΤΟΜΥ) στο σύνολο των ατόμων που ωφελούνται από τις υπηρεσίες των Τοπικών Ομάδων Υγείας (ΤΟΜΥ), Τιμή Βάσης: 0, Τιμή Στόχος: 37,5 11207 Ποσοστό των ατόμων που ωφελούνται από υπηρεσίες ψυχικής υγείας στις συγχρηματοδοτούμενες δομές στο σύνολο των ατόμων που ωφελούνται από υπηρεσίες ψυχικής υγείας στην Περιφέρεια (ΤΙΜΗ ΒΑΣΗΣ: 0,39%, Έτος:) Τιμή Βάσης: 0,39, Τιμή Στόχος: 1,63 11208 Ποσοστό των ατόμων που ωφελούνται από υπηρεσίες υγείας για εξαρτήσεις προς το σύνολο των	Οι ανάγκες αξιολόγησης επιπτώσεων από την υλοποίηση των δράσεων καλύπτονται από το εγκεκριμένο Σχέδιο Αξιολόγησης μέσω των θεματικών αξιολογήσεων (7) Αξιολόγηση των επιπτώσεων των παρεμβάσεων "Κέντρα - one stop shops" ευπαθών ομάδων καθώς και την οριζόντια αξιολόγηση της ΕΥΣΕΚΤ (10) "Θεματική αξιολόγηση της ρφαρμογής των δράσεων καθολικής πρόσβασης σε Υπηρεσίες Υγείας σε τοπικό επίπεδο".

ΑΞΙΟΝΑΣ ΠΡΟΤ/ΤΑΣ		ΕΠΕΝΔΥΤΙΚΗ ΠΡΟΤΕΡΑΙΟΤΗΤΑ		ΕΙΔΙΚΟΣ ΣΤΟΧΟΣ	ΚΑΤΗΓΟΡΙΑ ΠΑΡΕΜΒΑΣΗΣ (ΒΑΣΕΙ 1ης ΑΝΑΘΕΩΡΗΣΗΣ)		ΔΕΙΚΤΕΣ ΑΠΟΤΕΛΕΣΜΑΤΟΣ	ΔΥΝΑΤΟΤΗΤΑ ΕΞΑΣΦΑΛΙΣΗΣ ΤΩΝ ΔΕΔΟΜΕΝΩΝ ΓΙΑ ΤΗΝ ΑΞΙΟΛΟΓΗΣΗ ΤΩΝ ΕΠΙΠΤΩΣΕΩΝ ΜΕ ΒΑΣΗ ΤΟ ΕΓΚΕΚΡΙΜΕΝΟ ΣΧΕΔΙΟ ΑΞΙΟΛΟΓΗΣΗΣ
Κωδ.	Ταμείο	Κωδ.	Περιγραφή επενδυτικής Προτεραιότητας		Κωδ.	Περιγραφή Κατηγορίας Παρέμβασης		
							<p>ατόμων που αιτήθηκαν υπηρεσίες για εξαρτήσεις Τιμή Βάσης: 0, Τιμή Στόχος: 9,8 5504 Αριθμός δομών που προσφέρουν βελτιωμένες / διευρυμένες υπηρεσίες (ΤΙΜΗ ΒΑΣΗΣ: 0, Έτος: 2014) T2252 Ποσοστό κάλυψης επί του γενικού συνόλου των ανασφαλιστων πολιτών Τιμή Βάσης: 0, Τιμή Στόχος: 42</p> <p>ΠΡΟΤΑΣΗ ΑΝΑΘΕΩΡΗΣΗΣ Καμία αλλαγή στο δείκτη αποτελέσματος</p>	
		9v	Προαγωγή της κοινωνικής επιχειρηματικότητας και της επαγγελματικής ένταξης σε κοινωνικές επιχειρήσεις	9v1 - Ενίσχυση της ίδρυσης και της λειτουργίας κοινωνικών επιχειρήσεων	113	Πρώθηση της κοινωνικής επιχειρηματικότητας και της επαγγελματικής ενσωμάτωσης σε κοινωνικές επιχειρήσεις	<p>11303 Αριθμός υποστηριζόμενων υφιστάμενων και νέων φορέων κοινωνικής και αλληλέγγυας οικονομίας Τιμή Βάσης: 11 (2015), Τιμή Στόχος: 25</p> <p>ΠΡΟΤΑΣΗ ΑΝΑΘΕΩΡΗΣΗΣ 11303: Νέα τιμή στόχου = 50</p>	Για την κάλυψη των αναγκών αξιολόγησης επιπτώσεων από την υλοποίηση των παρεμβάσεων της επενδυτικής προτεραιότητας το εγκεκριμένο Σχέδιο Αξιολόγησης προβλέπει την εκπόνηση της θεματικής αξιολόγησης (11) "Αξιολόγηση επιπτώσεων των δράσεων κοινωνικής οικονομίας".
		9vi	Στρατηγικές τοπικής ανάπτυξης με πρωτοβουλία τοπικών κοινοτήτων	9vi1 - Προαγωγή της ολοκληρωμένης τοπικής κοινωνικοοικονομικής ανάπτυξης	114	Στρατηγικές τοπικής ανάπτυξης με πρωτοβουλία κοινοτήτων	<p>T2260 Μειονεκτούντες, αναζητούντες εργασία ή/και ανήκοντες σε ευάλωτες ομάδες και επωφελείται από ολοκληρωμένες στρατηγικές CLLD, Τιμή Βάσης: 850 Α:425 - Γ:425 (2013), Τιμή Στόχος: 3.040 Α:1.520 - Γ:1.520</p> <p>ΠΡΟΤΑΣΗ ΑΝΑΘΕΩΡΗΣΗΣ T2260: Νέα τιμή στόχου = 1.000 (Α:500, Γ:500)</p>	Με δεδομένη την προτεινόμενη στο πλαίσιο της 2ης Αναθεώρησης μεταβολή όσον αφορά τις χωρικές πολιτικές του Προγράμματος, προτείνεται η κατάργηση της επενδυτικής προτεραιότητας. Το εγκεκριμένο σχέδιο αξιολόγησης προβλέπει την εκπόνηση της θεματικής αξιολόγησης (17) "Αξιολόγηση επιπτώσεων των δράσεων Τοπικής Ανάπτυξης - CLLD" η οποία θα πρέπει να απαλειφθεί στο βαθμό που καταργηθεί η επενδυτική προτεραιότητα.
11	ΕΤΠΑ	10a	Επενδύσεις στην εκπαίδευση την κατάρτιση, και την επαγγελματική κατάρτιση για την απόκτηση δεξιοτήτων και διά βίου μάθηση με την ανάπτυξη υποδομών, κατάρτισης και εκπαίδευσης	10a1 - Βελτίωση των υποδομών εκπαίδευσης και δια βίου μάθησης	50	Εκπαιδευτική υποδομή για επαγγελματική εκπαίδευση και κατάρτιση και εκπαίδευση ενηλίκων	<p>T2244 Ποσοστό πληθυσμού μαθητών που εξυπηρετούνται από βελτιωμένες εκπαιδευτικές υποδομές (%) Τιμή Βάσης: 10 (2013) Τιμή Στόχος: 15</p> <p>ΠΡΟΤΑΣΗ ΑΝΑΘΕΩΡΗΣΗΣ Καμία αλλαγή στο δείκτη αποτελέσματος</p>	Στο εγκεκριμένο Σχέδιο Αξιολόγησης περιλαμβάνεται η διενέργεια θεματικής αξιολόγησης για τον προσδιορισμό των επιπτώσεων των δράσεων "Υποδομές Υγείας, εκπαίδευσης και κοινωνικές υποδομές (Αξιολόγηση υπ αριθμόν 15). Υπάρχει δυνατότητα στατιστικής επικύρωσης της τιμής του δείκτη αποτελέσματος που επηρεάζεται άμεσα από τις τιμές των δεικτών εκροών.
				49	Εκπαιδευτική υποδομή για τριτοβάθμια εκπαίδευση			
				52	Υποδομή για προσχολική εκπαίδευση και φροντίδα			
				51	Εκπαιδευτική υποδομή για σχολική εκπαίδευση (δημοτικό και γενική			

ΑΞΟΝΑΣ ΠΡΟΤ/ΤΑΣ		ΕΠΕΝΔΥΤΙΚΗ ΠΡΟΤΕΡΑΙΟΤΗΤΑ		ΕΙΔΙΚΟΣ ΣΤΟΧΟΣ	ΚΑΤΗΓΟΡΙΑ ΠΑΡΕΜΒΑΣΗΣ (ΒΑΣΕΙ 1ης ΑΝΑΘΕΩΡΗΣΗΣ)		ΔΕΙΚΤΕΣ ΑΠΟΤΕΛΕΣΜΑΤΟΣ	ΔΥΝΑΤΟΤΗΤΑ ΕΞΑΣΦΑΛΙΣΗΣ ΤΩΝ ΔΕΔΟΜΕΝΩΝ ΓΙΑ ΤΗΝ ΑΞΙΟΛΟΓΗΣΗ ΤΩΝ ΕΠΙΠΤΩΣΕΩΝ ΜΕ ΒΑΣΗ ΤΟ ΕΓΚΕΚΡΙΜΕΝΟ ΣΧΕΔΙΟ ΑΞΙΟΛΟΓΗΣΗΣ
Κωδ.	Ταμείο	Κωδ.	Περιγραφή επενδυτικής Προτεραιότητας		Κωδ.	Περιγραφή Κατηγορίας Παρέμβασης		
						δευτεροβάθμια)		
12 TB	ΕΤΠΑ		12α1 - Ενίσχυση των συστημάτων και των διαδικασιών διοίκησης και εφαρμογής του Ε.Π. 12α2 - Ενίσχυση της διαχειριστικής επάρκειας των δικαιούχων του Ε.Π.	121	Προετοιμασία, εφαρμογή, παρακολούθηση και επιθεώρηση	Παρακολουθούνται μέσω 6 επιχειρησιακών δεικτών εκροών		
		122		Αξιολόγηση και μελέτες				
		123		Πληροφόρηση και επικοινωνία				
13 TB	ΕΚΤ		13α1 - Ενίσχυση των συστημάτων και των διαδικασιών διοίκησης και εφαρμογής του Ε.Π. 13α2 - Ενίσχυση της διαχειριστικής επάρκειας των δικαιούχων του Ε.Π.	121	Προετοιμασία, εφαρμογή, παρακολούθηση και επιθεώρηση	Παρακολουθούνται μέσω 5 επιχειρησιακών δεικτών εκροών		
		122		Αξιολόγηση και μελέτες				
		123		Πληροφόρηση και Επικοινωνία				

ΠΛΑΝΟ ΔΙΑΔΟΣΗΣ ΣΥΜΠΕΡΑΣΜΑΤΩΝ ΚΑΙ ΣΥΣΤΑΣΕΩΝ ΤΗΣ ΑΞΙΟΛΟΓΗΣΗΣ

Η διάδοση των αποτελεσμάτων της αξιολόγησης εντάσσεται στο ευρύτερο πλαίσιο της δημοσιότητας του Ε.Π., η οποία αποτελεί και κανονιστική υποχρέωση των κρατών – μελών και των Διαχειριστικών Αρχών που είναι αρμόδιες για τη διαχείριση των Επιχειρησιακών Προγραμμάτων που συγχρηματοδοτούνται από τα ΕΔΕΤ. Ειδικότερα, ο Κανονισμός Κοινών Διατάξεων 1303 της 17^{ης} Δεκεμβρίου 2013 προσδιορίζει το πλαίσιο για την εφαρμογή των δράσεων Πληροφόρησης και Επικοινωνίας στο πλαίσιο της εφαρμογής των Επιχειρησιακών Προγραμμάτων της περιόδου 2014-2020. Ειδικότερα, όπως ορίζεται στο Άρθρο 115, τα κράτη μέλη και οι Διαχειριστικές Αρχές είναι αρμόδιες:

- Για την κατάρτιση Στρατηγικών Επικοινωνίας
- Τη δημιουργία ενός ενιαίου διαδικτυακού τόπου ή μιας ενιαίας διαδικτυακής πύλης που παρέχει πληροφορίες και πρόσβαση σε όλα τα επιχειρησιακά προγράμματα του κράτους μέλους, συμπεριλαμβανομένων πληροφοριών σχετικά με τη χρονική στιγμή υλοποίησης του προγραμματισμού και οποιωνδήποτε σχετικών διαδικασιών δημόσιας διαβούλευσης.
- Την ενημέρωση των δυνητικών δικαιούχων σχετικά με τις ευκαιρίες χρηματοδότησης στο πλαίσιο των επιχειρησιακών προγραμμάτων και για
- Τη δημοσιοποίηση στους πολίτες της Ένωσης του ρόλου και των επιτευγμάτων της πολιτικής για τη συνοχή και των Ταμείων, μέσω δράσεων πληροφόρησης και επικοινωνίας, σχετικά με τα αποτελέσματα και τον αντίκτυπο των Συμφώνων Εταιρικής Σχέσεως, των Επιχειρησιακών Προγραμμάτων και των έργων.

Το κράτος μέλος ή οι διαχειριστικές αρχές καταρτίζουν Στρατηγική Επικοινωνίας για κάθε Επιχειρησιακό πρόγραμμα, η οποία περιλαμβάνει τα ακόλουθα στοιχεία⁵:

- Περιγραφή της μεθόδου επικοινωνίας, η οποία περιλαμβάνει τα βασικά μέτρα ενημέρωσης που λαμβάνει το κράτος μέλος, ή η διαχειριστική αρχή, για την ενημέρωση των δυνητικών δικαιούχων, των δικαιούχων, των πολλαπλαστών ενημέρωσης και του ευρύτερου κοινού.
- Περιγραφή των μέσων που θα διατεθούν σε μορφές προσβάσιμες για τα άτομα με αναπηρία

⁵ Περαιτέρω το Άρθρο 117 του Κανονισμού περιγράφει τη λειτουργία των Υπευθύνων Πληροφόρησης και των δικτύων τους, ενώ στο Παράρτημα XII του Κανονισμού παρατίθενται λεπτομέρειες εφαρμογής όσον αφορά τον τρόπο τήρησης και δημοσιοποίησης του καταλόγου των έργων, τα μέτρα πληροφόρησης και επικοινωνίας για το κοινό, μέτρα ενημέρωσης δυνητικών δικαιούχων και δικαιούχων, τα οποία λαμβάνονται υπόψη κατά την εξειδίκευση του Σχεδίου Επικοινωνίας στις επόμενες ενότητες του παρόντος εγγράφου. Τέλος, λεπτομέρειες εφαρμογής των έργων δημοσιότητας ορίζονται από το Κεφάλαιο II, Άρθρα 3-5, του Εκτελεστικού Κανονισμού (ΕΕ) 821/2014.

- Περιγραφή του τρόπου υποστήριξης των δραστηριοτήτων επικοινωνίας των δικαιούχων.
- Ενδεικτικό προϋπολογισμό για την υλοποίηση της στρατηγικής.
- Περιγραφή των διοικητικών φορέων, περιλαμβανομένων στοιχείων για το προσωπικό, που είναι αρμόδιοι για την εφαρμογή των μέτρων ενημέρωσης και επικοινωνίας.
- Ρυθμίσεις για τα μέτρα ενημέρωσης και επικοινωνίας που περιλαμβάνουν τον διαδικτυακό τόπο ή την πύλη που είναι διαθέσιμα αυτά τα στοιχεία
- Ένδειξη του τρόπου με τον οποίο θα αξιολογηθούν τα μέτρα ενημέρωσης και επικοινωνίας, όσον αφορά την προβολή και την αναγνωρισιμότητα της πολιτικής, των επιχειρησιακών προγραμμάτων, των έργων και του ρόλου των Ταμείων και της Ένωσης.
- Περιγραφή της χρήσης των κύριων αποτελεσμάτων του προηγούμενου Επιχειρησιακού Προγράμματος
- Επικαιροποίηση σε ετήσια βάση, στην οποία καθορίζονται οι δραστηριότητες πληροφόρησης και Επικοινωνίας που θα διενεργηθούν το επόμενο έτος.

Σε εφαρμογή του κανονιστικού πλαισίου, η Διαχειριστική Αρχή έχει καταρτίσει Στρατηγική Επικοινωνίας⁶ του Π.Ε.Π., το οποίο έχει εγκριθεί από την 1^η Συνεδρίαση της Επιτροπής Παρακολούθησης. Η Στρατηγική αυτή δομείται με βάση τις κατευθύνσεις του άρθρου 115, παρ. 1, εδάφια γ και δ, Κανονισμού 1303/2013, περιλαμβάνοντας δύο **γενικούς στόχους**:

- 1. Ενημέρωση των δυνητικών δικαιούχων σχετικά με τις ευκαιρίες χρηματοδότησης στο πλαίσιο του Επιχειρησιακού Προγράμματος.**
- 2. Δημοσιοποίηση στους πολίτες της Ένωσης του ρόλου και των επιτευγμάτων της πολιτικής για τη συνοχή και των Ταμείων μέσω δράσεων πληροφόρησης και επικοινωνίας σχετικά με τα αποτελέσματα και τον αντίκτυπο των συμφώνων εταιρικής σχέσης, των Ε.Π. και των πράξεων.**

Οι Ειδικοί Στόχοι της Επικοινωνιακής Πολιτικής του Ε.Π., παρουσιάζονται συνοπτικά στον Πίνακα που ακολουθεί

Ειδικοί Στόχοι Επικοινωνιακής Στρατηγικής Ε.Π. Στερεάς Ελλάδας 2014-2020

1. Εδραίωση του μηνύματος της από κοινού συνεισφοράς της Ευρωπαϊκής Ένωσης και της Ελλάδας στην ανάπτυξη της Περιφέρειας.
2. Προβολή της διαφάνειας στον τρόπο επιλογής των έργων που χρηματοδοτούνται. Ενημέρωση για την διαδικασία αξιολόγησης και χρηματοδότησης των πράξεων.

⁶ Ε.Υ.Δ. Ε.Π. Στερεάς Ελλάδας, *Επιχειρησιακό Πρόγραμμα Στερεά Ελλάδα 2014-2020, Στρατηγική Επικοινωνίας*.

3. Ανάδειξη της ταυτότητας του Ε.Π. και της Περιφέρειας.
4. Προώθηση και διάχυση της Αναπτυξιακής Στρατηγικής και των βασικών κατευθύνσεων.
5. Προβολή έργων και των πολιτικών των Ταμείων και του Ε.Π..
6. Ενημέρωση σχετικά με τις ευκαιρίες χρηματοδότησης και συμμετοχής σε δράσεις του Επιχειρησιακού Προγράμματος.
7. Ενημέρωση σχετικά με την πρόοδο υλοποίησης και την απορρόφηση.
8. Δημοσίευση προκηρύξεων και προσκλήσεων για υποβολή προτάσεων με σκοπό την παρακίνηση των δυνητικών δικαιούχων.
9. Ενημέρωση και παρακίνηση σχετικά με την τήρηση των αρχών δημοσιότητας.
10. Ανάδειξη και διάχυση καλών πρακτικών από το πρόγραμμα.
11. Ενημέρωση (με κοινό-στόχο κυρίως τις ειδικές ομάδες και το ευρύ κοινό) με την προβολή των άμεσων, απλών και ποιοτικών στοιχείων των έργων. Στόχος είναι η ανάδειξη της χρησιμότητας και των πολλαπλασιαστικών οφελών που προκύπτουν από παρεμβάσεις στα πλαίσια των αναπτυξιακών στόχων τόσο στην καθημερινότητα όσο και γενικότερα στην ποιότητα ζωής όλων των πολιτών με έμφαση στις ειδικές ομάδες (π.χ. ΑΜΕΑ, ηλικιωμένοι, κάτοικοι απομακρυσμένων περιοχών κτλ)

Κατά συνέπεια, η διάδοση των αποτελεσμάτων της αξιολόγησης βρίσκεται σε άμεση συσχέτιση με την υλοποίηση της Επικοινωνιακής Στρατηγικής και ειδικότερα:

A. Εντάσσεται στους στρατηγικούς στόχους της Στρατηγικής, όπως τίθενται από τον Κανονισμό.

B. Συμβάλλει στην επίτευξη των ειδικών στόχων της Στρατηγικής Επικοινωνίας. Ειδικό Στόχοι που εντάσσονται στην επίτευξη του πρώτου στρατηγικού στόχου είναι κυρίως οι στόχοι (2), (6), (8) και (9), ενώ αυτοί που συμβάλλουν στην επίτευξη του δεύτερου Στρατηγικού Στόχου είναι κυρίως οι στόχοι (11), (1), (2), (3), (4), (5), (7) και (10) οι οποίοι αφορούν άμεσα τους ωφελούμενους από τις παρεμβάσεις του Επιχειρησιακού Προγράμματος.

Στη συνέχεια παρουσιάζονται αφενός οι ομάδες χρηστών οι οποίες στο πλαίσιο της Επικοινωνιακής Στρατηγικής μπορούν να αποτελέσουν άμεσα ομάδες – στόχους των μέτρων Επικοινωνίας και Δημοσιότητας, καθώς και η δυνατότητα ενσωμάτωσης των βασικών πορισμάτων της αξιολόγησης σε συγκεκριμένες δράσεις – μέτρα της Επικοινωνιακής Στρατηγικής που θα υλοποιηθεί.

Z.1. ΤΥΠΟΠΟΙΗΣΗ ΤΩΝ ΟΜΑΔΩΝ / ΧΡΗΣΤΩΝ ΤΗΣ ΑΞΙΟΛΟΓΗΣΗΣ, ΠΡΟΣ ΤΟΥΣ ΟΠΟΙΟΥΣ ΘΑ ΚΑΤΕΥΘΥΝΘΕΙ Η ΔΙΑΧΥΣΗ ΤΗΣ ΠΛΗΡΟΦΟΡΗΣΗΣ

Με βάση την εγκεκριμένη Στρατηγική Επικοινωνίας του Ε.Π. Στερεά Ελλάδα το στοχοθετούμενο κοινό περιλαμβάνει τρεις βασικές ομάδες, τους δυνητικούς δικαιούχους των πράξεων, τους δικαστούς και το ευρύ κοινό, οι οποίες αναλύονται περαιτέρω ως εξής:

- Ενδιάμεσοι Φορείς Διαχείρισης
- Δυνητικοί Δικαιούχοι και Δικαιούχοι
- Άμεσα ωφελούμενοι
- Ειδικές κοινωνικές ομάδες
- Ευρύ κοινό
- Πολλαπλασιαστές πληροφόρησης

Ο Πίνακας που ακολουθεί παρουσιάζει την περαιτέρω εξεδίκευση των ομάδων αυτών.

ΤΥΠΟΠΟΙΗΣΗ ΟΜΑΔΩΝ ΧΡΗΣΤΩΝ ΤΩΝ ΑΠΟΤΕΛΕΣΜΑΤΩΝ ΤΗΣ ΑΞΙΟΛΟΓΗΣΗΣ

Ενδιάμεσοι Φορείς Διαχείρισης	<ul style="list-style-type: none">• Διεύθυνση Αναπτυξιακού Προγραμματισμού της Περιφέρειας• Αναπτυξιακές Εταιρείες της Περιφέρειας• Αναπτυξιακές Συμπράξεις, κ.τ.λ
Δυνητικοί Δικαιούχοι και Δικαιούχοι	<ul style="list-style-type: none">• Υπουργεία και Εποπτευόμενοι φορείς• Φορείς Ευρύτερου Δημόσιου Τομέα (ΝΠΔΔ & ΝΠΙΔ)• Οργανισμοί Τοπικής Αυτοδιοίκησης α' & β' βαθμού και επιχειρήσεις τους• Αναπτυξιακές Συμπράξεις• Επιχειρήσεις (ΜΜΕ, νεοφυείς, ΑΜΚΕ κτλ)• Ερευνητικοί φορείς και Επιχειρήσεις• ΜΚΟ
Άμεσα Ωφελούμενοι	<ul style="list-style-type: none">• Ωφελούμενοι από δράσεις ΕΚΤ (υγείας, πρόνοιας, κατάρτισης, απασχόλησης κτλ)
Ειδικές Κοινωνικές Ομάδες	<ul style="list-style-type: none">• Νέοι 15-24 ετών, μαθητές, φοιτητές• Γυναίκες• ΑΜΕΑ• Ευπαθείς Ομάδες Πληθυσμού (όπως Ρομά, μετανάστες, ανήλικοι παραβάτες κ.α.)
Ευρύ Κοινό	<ul style="list-style-type: none">• Άνδρες - Γυναίκες, πολίτες της Περιφέρειας Στερεάς Ελλάδας.
Πολλαπλασιαστές Πληροφόρησης	<ul style="list-style-type: none">• Εθνικές, Περιφερειακές και Τοπικές Αρχές και Αναπτυξιακοί Φορείς (Αυτοδιοίκηση και φορείς της, ΟΤΑ α' και β' βαθμού, αναπτυξιακές εταιρείες ΟΤΑ, κλπ)• Κλαδικές και Επαγγελματικές Ενώσεις και Οργανισμοί που εκπροσωπούν Επιχειρήσεις (Επαγγελματικές Οργανώσεις, Επιμελητήρια, κλπ)• Οικονομικοί και Κοινωνικοί Εταίροι (ΕΒΕΑ, ΓΣΣΕΕ, ΣΕΒ,

- ΣΒΕΕ, ΞΕΕ, κλπ)
- Μη Κυβερνητικοί Οργανισμοί και σύλλογοι
 - Εκπαιδευτικά Ιδρύματα
 - ΜΜΕ
 - Διαμορφωτές Γνώμης (Opinion Leaders) στο χώρο των ΜΜΕ
 - Φορείς, Υπηρεσίες, Στελέχη & Διαμορφωτές Γνώμης στην Περιφέρεια, στην Ελλάδα και στις λοιπές Χώρες της Ε.Ε.

Είναι προφανές ότι οι παραπάνω ομάδες χρηστών των αποτελεσμάτων της αξιολόγησης παραμένουν ουσιαστικά οι ίδιες όπως αναλύονται στην επικοινωνιακή στρατηγική, δεδομένου ότι τόσο η πρώτη αναθεώρηση του Προγράμματος όσο και η δεύτερη που βρίσκεται σε εξέλιξη δεν μεταβάλλουν ουσιαστικά τις ομάδες αυτές.

Οι μεταβολές που επέρχονται αφορούν στο περιεχόμενο και σε ορισμένες περιπτώσεις και στη χρηματοδοτική βαρύτητα των δράσεων που υλοποιούνται στο πλαίσιο του Προγράμματος, οι οποίες θα πρέπει να αντανακλώνται και στην ένταση των μέτρων επικοινωνίας και δημοσιότητας που λαμβάνονται.

Οι εξελίξεις των τελευταίων ετών όσον αφορά την επιδείνωση μιας σειράς κοινωνικοοικονομικών παραμέτρων, σε εθνικό και περιφερειακό επίπεδο, μετέβαλλε την ένταση των δράσεων που υλοποιούνται μέσω του ΕΚΤ. Σε συνδυασμό με το γεγονός ότι οι δράσεις αυτές ήδη παρουσιάζουν σημαντική υλοποίηση και παράγουν αποτελέσματα, οι άμεσα οφελούμενοι αυτών των παρεμβάσεων αποτελούν ομάδα – στόχο που μπορεί να αξιοποιηθεί άμεσα όσον αφορά τη διάχυση των αποτελεσμάτων της αξιολόγησης.

ΟΜΑΔΕΣ – ΣΤΟΧΟΥ ΠΟΥ ΑΠΟΤΕΛΟΥΝ ΩΦΕΛΟΥΜΕΝΟΥΣ ΔΡΑΣΕΩΝ ΕΚΤ

Νέοι 15-24, μαθητές, φοιτητές

Άνεργοι

Επιχειρήσεις/Αυτοαπασχολούμενοι

Μετανάστες

Ρομά

Εργαζόμενοι περιοχών που υφίστανται τις συνέπειες της οικονομικής κρίσης

Άτομα με αναπηρία

Φυλακισμένοι

Άστεγοι

Χρήστες ουσιών

Ανήλικοι παραβάτες

Θύματα ενδοοικογενειακής βίας

Ανάλογη παρατήρηση μπορεί να διατυπωθεί και όσον αφορά άλλες παρεμβάσεις του Προγράμματος που παρουσιάζουν ικανοποιητική υλοποίηση, όπως για παράδειγμα οι υποδομές στους τομείς της υγείας και εκπαίδευσης και τις αντίστοιχες ομάδες ωφελούμενων.

Θε πρέπει να σημειωθεί ότι οι παραπάνω ομάδες χρηστών της αξιολόγησης μπορούν να αποτελέσουν στόχους των εξειδικευμένων δράσεων δημοσιότητας και επικοινωνίας που θα επιλεγούν για τη διάδοση των πορισμάτων τόσο της παρούσας αξιολόγησης, όσο και των αξιολογήσεων που θα ακολουθήσουν κατά το υπόλοιπο της προγραμματικής περιόδου, ιδιαίτερα των αξιολογήσεων των επιπτώσεων του Προγράμματος, με κατάλληλη κάθε φορά επιλογή της ομάδας στην οποία αφορούν κατά προτεραιότητα οι αξιολογούμενες παρεμβάσεις και οι επιπτώσεις τους.

2.2. ΑΝΑΛΥΤΙΚΗ ΠΕΡΙΓΡΑΦΗ ΤΩΝ ΕΞΕΙΔΙΚΕΥΜΕΝΩΝ ΔΡΑΣΕΩΝ ΓΙΑ ΤΗ ΔΙΑΔΟΣΗ ΤΩΝ ΠΟΡΙΣΜΑΤΩΝ ΤΗΣ ΑΞΙΟΛΟΓΗΣΗΣ

Η Επικοινωνιακή Στρατηγική του Ε.Π. περιλαμβάνει τα μέτρα επικοινωνίας και δημοσιότητας, τόσο τα υποχρεωτικά μέτρα όπως αυτά προβλέπονται από το θεσμικό πλαίσιο, όσο και μια σειρά από επικοινωνιακά εργαλεία για την δημοσιοποίηση του προγράμματος σε όλες τις επιμέρους ομάδες στόχους της στρατηγικής επικοινωνίας,

Η διάδοση των αποτελεσμάτων της αξιολόγησης μέσω των δράσεων που προβλέπονται στο πλαίσιο των υποχρεωτικών μέτρων αφορά ορισμένα μόνο μέτρα, λόγω της φύσης των υποχρεωτικών μέτρων που αφορούν είτε την ίδια τη Διαχειριστική Αρχή (π.χ. διοργάνωση εναρκτήριας εκδήλωσης, δημοσιοποίηση καταλόγου έργων, είτε τους δικαιούχους των παρεμβάσεων του Ε.Π. (π.χ. προβολή των συμβόλων της ΕΕ, κλπ). Δράσεις οι οποίες περιλαμβάνονται στα υποχρεωτικά μέτρα της Στρατηγικής Επικοινωνίας και οι οποίες μπορούν να περιλάβουν ως στόχο τη διάδοση των αποτελεσμάτων των αξιολογήσεων είναι:

1. **Ετήσιες εκδηλώσεις:** Με βάση τον Κανονισμό, υποχρεωτικό μέτρο δημοσιότητας αρμοδιότητας ΕΥΔ είναι η διοργάνωση σημαντικής ενημερωτικής δραστηριότητας ετησίως που προβάλλει ευκαιρίες χρηματοδότησης, επιδιωκόμενες στρατηγικές και παρουσιάζει τα επιτεύγματα του επιχειρησιακού προγράμματος, μεγάλα έργα, κοινά σχέδια δράσης και άλλα παραδείγματα έργων.
2. Η **παρουσίαση παραδειγμάτων πράξεων** του Ε.Π. στο διαδικτυακό τόπο του και μέσω της ενιαίας διαδικτυακής πύλης. Τα παραδείγματα θα πρέπει να παρουσιάζονται σε μία ευρέως ομιλούμενη ΕΠίσσημη γλώσσα της Ένωσης, εκτός από την επίσημη γλώσσα ή γλώσσες του οικείου κράτους-μέλους.
3. Η **επικαιροποίηση των στοιχείων σχετικά με την υλοποίηση του επιχειρησιακού προγράμματος**, συμπεριλαμβανομένων, κατά περίπτωση, των βασικών επιτευγμάτων του, στην ενιαία διαδικτυακή πύλη ή στον διαδικτυακό τόπο του επιχειρησιακού προγράμματος.

Ουσιαστικά η ενσωμάτωση των αποτελεσμάτων της αξιολόγησης μπορεί να γίνει στο σύνολο των επικοινωνιακών εργαλείων και των δράσεων που προβλέπει η επικοινωνιακή Στρατηγική στα οποία περιλαμβάνονται:

- Χρήση Internet
- Ημερίδες, Συνέδρια, Εκθέσεις, Ειδικές Εκδηλώσεις σε στοχευμένο κοινό
- Υπηρεσία Ενημέρωσης
- Ενημερωτικές συναντήσεις - Εκπαιδευτικά Σεμινάρια
- Newsletters
- Ειδικά Ενημερωτικά Φυλλάδια και άλλες Εκδόσεις
- Προωθητικό υλικό
- Below the line campaign
- Χρήση Μέσων Μαζικής Ενημέρωσης

Στον Πίνακα που ακολουθεί παρουσιάζονται τα εργαλεία επικοινωνίας που χρησιμοποιούνται από τη Στρατηγική, η περιγραφή των δράσεων που μπορούν να ενσωματώσουν τη διάσταση των αποτελεσμάτων της αξιολόγησης και οι ομάδες στόχου που απευθύνονται οι δράσεις αυτές.

Ο συνδυασμός διαφορετικών μέσων και εργαλείων επικοινωνίας είναι σημαντικός τόσο για την επίτευξη των ευρύτερων στόχων της στρατηγικής επικοινωνίας, όσο και για τη διάχυση των αποτελεσμάτων του.

Περαιτέρω, η διάχυση των αποτελεσμάτων προϋποθέτει την τήρηση των γενικών στρατηγικών κατεθύνσεων της στρατηγικής αυτής. Οι δράσεις επικοινωνίας και δημοσιότητας θα πρέπει να στηρίζονται στη συγκέντρωση των πληροφοριών που είναι απαραίτητες, με στόχο την κατανόηση των ομάδων κοινού, τον αποτελεσματικότερο σχεδιασμό, την υλοποίηση και αξιολόγηση της επικοινωνίας.

Η επιτυχής διάχυση των αποτελεσμάτων προϋποθέτει την επίτευξη υψηλού βαθμού αναγνωρισιμότητας του Ε.Π. και των δράσεών του, μέσω της υλοποίησης των υπόλοιπων μέτρων της Στρατηγικής.

Τα ιδιαίτερα χαρακτηριστικά των δράσεων του ΕΚΤ επιτάσσουν έναν ανθρωποκεντρικό χαρακτήρα στις ενέργειες επικοινωνίας που τις συνοδεύουν καθώς έχουν άμεσο και προσωπικό αντίκτυπο στη ζωή των πολιτών και αφορούν κυρίως ειδικές ομάδες κοινού, όπως άλλωστε διαφαίνεται και από το κεντρικό μήνυμα που έχει υιοθετηθεί για το ΕΚΤ («Επενδύουμε στον Άνθρωπο»). Δεδομένου ότι, κατά την υλοποίηση μιας δράσης ΕΚΤ, στις περισσότερες περιπτώσεις μεταξύ ΔΑ και συμμετέχοντα μεσολαβούν περισσότερα των δύο επιπέδων επικοινωνίας (πχ Επικοινωνία από ΔΑ προς Δικαιούχο, Δικαιούχου προς φορέα υλοποίησης, φορέα υλοποίησης προς ευρύ κοινό ή συμμετέχοντες), η στενή συνεργασία σε όλα τα επίπεδα καθώς και οι σαφείς και λεπτομερείς οδηγίες από τη ΔΑ, είναι στοιχεία απαραίτητα για τη διευκόλυνση της ορθής και αποτελεσματικής ροής της πληροφόρησης με τελικό αποδέκτη τον συμμετέχοντα/πολίτη.

ΕΡΓΑΛΕΙΑ	ΔΡΑΣΕΙΣ – ΣΤΟΧΟΙ	ΟΜΑΔΑ ΣΤΟΧΟΣ
Χρήση Internet	<p>Ο Κανονισμός 1303/2013, θέτει τη διαδικτυακή Επικοινωνία στο επίκεντρο των υποχρεώσεων για την Επικοινωνία και την πληροφόρηση για τα Διαρθρωτικά και Επενδυτικά Ταμεία.</p> <p>Το περιεχόμενο του διαδικτυακού τόπου της ΕΥΔ εμπλουτίζεται διαρκώς, ενώ πρόσφατα ολοκληρώθηκε η πλήρης αναδιάρθρωσή του.</p>	<p>Ευρύ κοινό Δυνητικοί Δικαιούχοι Φορείς του ευρύτερου δημοσίου τομέα, Τοπική Αυτοδιοίκηση Α και Β βαθμού καθώς και Νομικά τους Πρόσωπα Συλλογικοί φορείς και Επαγγελματικοί φορείς (Επιμελητήρια, Σύνδεσμοι Βιομηχάνων κλπ), Εκπρόσωποι Κοινωνικού τομέα (ΜΚΟ και Σύλλογοι) που εκπροσωπούν ειδικές κοινωνικές ομάδες Διαμορφωτές Κοινής γνώμης του χώρου των ΜΜΕ και της Περιφέρειας.</p>
Ημερίδες, Συνέδρια, Εκθέσεις, Ειδικές Εκδηλώσεις σε στοχευμένο κοινό	<p>Διοργάνωση ενημερωτικών εκδηλώσεις ή η συμμετοχή σε συνέδρια και εκθέσεις, προβολή καλών πρακτικών μέσω διοργάνωσης τέτοιων εκδηλώσεων με τη συμμετοχή εξειδικευμένου κοινού.</p> <p>Σύγκληση σύγκληση διευρυμένων συνεδριάσεων του Περιφερειακού Συμβουλίου και της Επιτροπής Παρακολούθησης με συμμετοχή των εκπροσώπων παραγωγικών φορέων, κοινωνικών και οικονομικών εταίρων, κοινού και ευρεία κάλυψη από τα Περιφερειακά</p> <p>Εξασφάλιση της συμμετοχής τοπικών ΜΜΕ σε εκδηλώσεις για την προβολή των έργων και των αποτελεσμάτων τους.</p>	<p>Ευρύ κοινό Δυνητικοί Δικαιούχοι Φορείς του ευρύτερου δημοσίου τομέα, Τοπική Αυτοδιοίκηση Α και Β βαθμού καθώς και Νομικά τους Πρόσωπα Συλλογικοί φορείς και Επαγγελματικοί φορείς (Επιμελητήρια, Σύνδεσμοι Βιομηχάνων κλπ), Εκπρόσωποι Κοινωνικού τομέα (ΜΚΟ και Σύλλογοι) που εκπροσωπούν ειδικές κοινωνικές ομάδες Διαμορφωτές Κοινής γνώμης Ωφελούμενοι από παρεμβάσεις ΕΚΤ</p>
Υπηρεσία Ενημέρωσης	<p>Προβλέπεται η οργάνωση υπηρεσίας προσανατολισμένης στην αμφίδρομη Επικοινωνία και εξυπηρέτηση όλων των ενδιαφερόμενων, με στόχο να παρέχεται κάθε πληροφορία σχετικά με το Ε.Π. ή άλλα Επιχειρησιακά Προγράμματα που υλοποιούν ενέργειες συμπληρωματικές ή συναφείς με εκείνες του Ε.Π. ή συμβάλλουν στην επίτευξη του γενικού αναπτυξιακού στόχου της Περιφέρειας.</p> <p>Δυνατότητα συνεργασίας με τα ΜΜΕ καθώς και διοργάνωση και προβολή εκδηλώσεων δημοσιότητας και ενημέρωσης.</p>	<p>Ευρύ κοινό Δυνητικοί Δικαιούχοι Φορείς του ευρύτερου δημοσίου τομέα, Τοπική Αυτοδιοίκηση Α και Β βαθμού καθώς και Νομικά τους Πρόσωπα Συλλογικοί φορείς και επαγγελματικοί φορείς (Επιμελητήρια, Σύνδεσμοι Βιομηχάνων κλπ), Εκπρόσωποι Κοινωνικού τομέα (ΜΚΟ και Σύλλογοι) που εκπροσωπούν ειδικές κοινωνικές ομάδες Διαμορφωτές Κοινής γνώμης</p>
Ενημερωτικές συναντήσεις - Σεμινάρια	<p>Ενημερωτικές συναντήσεις – ημερίδες ανά Περιφερειακή Ενότητα με τους δυνητικούς δικαιούχους σχετικά με το διαχειριστικό πλαίσιο, την διαδικασία υλοποίησης των δράσεων και γενικότερα την παροχή</p>	<p>Δυνητικοί Δικαιούχοι Δικαιούχοι</p>

ΕΡΓΑΛΕΙΑ	ΔΡΑΣΕΙΣ – ΣΤΟΧΟΙ	ΟΜΑΔΑ ΣΤΟΧΟΣ
Newsletters	<p>πληροφοριών και διευκρινήσεων</p> <p>Τα ενημερωτικά δελτία αποτελούν μία σταθερή περιοδική πηγή πληροφόρησης στην οποία είναι δυνατόν να ανατρέξει το κοινό ή τα ΜΜΕ για να παρακολουθούν την εξέλιξη του Προγράμματος ή και τα αποτελέσματα των αξιολογήσεων. Ηλεκτρονική μορφή των ενημερωτικών δελτίων μπορούν να δημοσιεύονται στην ιστοσελίδα της διαχειριστικής αρχής.</p>	<p>Ευρύ κοινό</p> <p>Δυνητικοί Δικαιούχοι</p> <p>Δικαιούχοι</p> <p>Συλλογικοί φορείς και επαγγελματικοί φορείς (Επιμελητήρια, Σύνδεσμοι Επιχειρήσεων, κλπ)</p> <p>Εκπρόσωποι Κοινωνικού τομέα (ΜΚΟ και Σύλλογοι)</p> <p>Διαμορφωτές Κοινής γνώμης</p>
Ειδικά Ενημερωτικά Φυλλάδια και άλλες Εκδόσεις	<p>Σχεδιασμός και διάθεση φυλλαδίων συμπληρωματικά σε άλλες δράσεις δημοσιότητας (π.χ. ημερίδες, εκθέσεις) και με επιλεγμένα σημεία διάθεσης αλλά και διακριτά όταν κρίνεται σκόπιμο</p>	<p>Δυνητικοί Δικαιούχοι</p> <p>Δικαιούχοι</p> <p>Συλλογικοί φορείς και επαγγελματικοί φορείς (Επιμελητήρια, Σύνδεσμοι Επιχειρήσεων κλπ),</p> <p>Εκπρόσωποι Κοινωνικού τομέα (ΜΚΟ και Σύλλογοι),</p> <p>Διαμορφωτές Κοινής γνώμης</p>
Below the line campaign	<p>Εκστρατεία Επικοινωνίας που περιλαμβάνει αποκλειστικά ενέργειες δημοσίων σχέσεων, προβολής και προώθησης. Κρίνονται ιδιαίτερα εύστοχες για την ενημέρωση/ ευαισθητοποίηση ορισμένων ομάδων στόχου του ΕΚΤ που παρουσιάζουν δυσκολίες προσέγγισης (αναλφάβητοι, ρομά, μετανάστες, κλπ)</p>	<p>Ωφελούμενοι από παρεμβάσεις ΕΚΤ</p> <p>Ωφελούμενοι από παρεμβάσεις ΕΚΤ</p>
Χρήση Μέσων Μαζικής Ενημέρωσης	<p>Τηλεόραση, σε Περιφερειακό ή εθνικό επίπεδο με βάση κατάλληλο διαφημιστικό προγραμματισμό καθώς και προσέλκυση ρεπορτάζ ή συμμετοχή σε τηλεοπτικές εκπομπές διαλόγου.</p> <p>Ραδιόφωνο</p> <p>Εντυπος Τύπος, καταχωρήσεων ή αφιερωμάτων, συνεντεύξεων και σχετικής αρθρογραφίας.</p> <p>Εξωτερική διαφήμιση σε τοπικό κυρίως επίπεδο με βάση κατάλληλο διαφημιστικό προγραμματισμό και τη χρήση ελκυστικού προς το κοινό δημιουργικού υλικού.</p>	<p>Ευρύ κοινό</p> <p>Ωφελούμενοι από παρεμβάσεις ΕΚΤ</p>

Z.3. ΣΥΓΓΡΑΦΗ ΑΠΛΟΠΟΙΗΜΕΝΗΣ ΕΚΔΟΣΗΣ ΤΗΣ ΕΠΙΤΕΛΙΚΗΣ ΣΥΝΟΨΗΣ ΓΙΑ ΤΗ ΔΙΑΔΟΣΗ ΤΩΝ ΕΥΡΗΜΑΤΩΝ ΤΗΣ ΑΞΙΟΛΟΓΗΣΗΣ

Επιχειρησιακό Πρόγραμμα «Στερεά Ελλάδα 2014-2020»

Το Περιφερειακό Επιχειρησιακό Πρόγραμμα «Στερεά Ελλάδα» 2014 – 2020, εντάσσεται στην ευρύτερη αναπτυξιακή στρατηγική της Περιφέρειας Στερεάς Ελλάδας, η οποία έχει ως **όραμα** την «*Ισόρροπη οικονομική και κοινωνική ανάπτυξη της Περιφέρειας Στερεάς Ελλάδας μέσω της βελτίωσης του επιχειρηματικού και επενδυτικού περιβάλλοντος, με σεβασμό στο περιβάλλον και στον πολίτη*».

Η υλοποίηση του οράματος αυτού επιδιώκεται μέσω των παρακάτω **στόχων**:

- Η προώθηση της επιχειρηματικότητας, της ανταγωνιστικότητας και της εξωστρέφειας της περιφερειακής οικονομίας.
- Η διασφάλιση του περιβάλλοντος, της αειφορίας της ανάπτυξης και η βελτίωση της ποιότητας ζωής.
- Η ολοκλήρωση των μεταφορικών υποδομών και δικτύων.
- Η αναβάθμιση του ανθρώπινου δυναμικού και η ενίσχυση της απασχόλησης και της κοινωνικής συνοχής.
- Η βελτίωση της διοικητικής ικανότητας.
- Η προώθηση της χωρικής συνοχής και συνεργασίας.

Ο συνολικός προϋπολογισμός του Ε.Π., μετά και την πρώτη αναθεώρησή του (Τεχνική Προσαρμογή 2017), ανέρχεται σε 215,7 εκ. €, από τα οποία το 50% περίπου προέρχεται από τα Ευρωπαϊκά Διαρθρωτικά και Επενδυτικά Ταμεία (ΕΔΕΤ) και το υπόλοιπο αποτελεί εθνική χρηματοδότηση. Το Ευρωπαϊκό Ταμείο Περιφερειακής Ανάπτυξης (ΕΤΠΑ) συμμετέχει στη χρηματοδότηση του Προγράμματος με 152,2 εκ. € και το Ευρωπαϊκό Κοινωνικό Ταμείο (ΕΚΤ) με 63,5 εκ.€.

Τον Οκτώβριο 2017 ολοκληρώθηκε η 1^η Αναθεώρηση του Προγράμματος, με την οποία προστέθηκαν σε αυτό σημαντικού ύψους πρόσθετοι χρηματοδοτικοί πόροι, ιδιαίτερα πόροι του ΕΚΤ, οι οποίοι κατευθύνθηκαν σε παρεμβάσεις στον τομέα του ανθρώπινου δυναμικού, με στόχους την άμβλυση των κοινωνικών επιπτώσεων που είχε η οικονομική κρίση στην περιοχή, την ενίσχυση της προσβασιμότητας των γυναικών και άλλων ευπαθών ομάδων του πληθυσμού στην απασχόληση, την ενίσχυση των παρεχόμενων υπηρεσιών σε ΑΜΕΑ, την ενίσχυση παρεμβάσεων για την ενσωμάτωση των Ρομά και την ενίσχυση των παρεχόμενων υπηρεσιών στον τομέα της Υγείας στον πληθυσμό της Περιφέρειας, στο πλαίσιο μιας ενιαίας εθνικής πολιτικής για τον τομέα της υγείας.

Μεθοδολογία Αξιολόγησης

Το Ιούλιο 2018 ολοκληρώθηκε η αξιολόγηση του Προγράμματος. Η αξιολόγηση έγινε από εξωτερικό αξιολογητή, ο οποίος χρησιμοποίησε μια σειρά **μεθοδολογικών εργαλείων** και πηγών συλλογής στοιχείων για την ολοκλήρωση της αξιολόγησης. Βασική πηγή δεδομένων αποτέλεσε το Ολοκληρωμένο Πληροφοριακό Σύστημα (ΟΠΣ) του ΕΣΠΑ από όπου αντλήθηκαν όλα τα αναγκαία στοιχεία σχετικά με την υλοποίηση των παρεμβάσεων, όπως είναι τα χρηματοοικονομικά στοιχεία των έργων (προϋπολογισμός, συμβάσεις, δαπάνες, κλπ), τα στοιχεία που αφορούν στο φυσικό αντικείμενο που προγραμματίζεται ή/και έχει ολοκληρωθεί, κλπ.

Παράλληλα, χρησιμοποιήθηκαν δεδομένα από τους φορείς υλοποίησης ή άλλες επικυρωμένες πηγές πληροφόρησης για την εκτίμηση των αποτελεσμάτων των έργων και την εξέλιξή τους κατά την περίοδο υλοποίησης του προγράμματος. Η αξιολόγηση ενσωμάτωσε τα μεθοδολογικά εργαλεία που παρέχονται από κεντρικούς φορείς συντονισμού της υλοποίησης των προγραμμάτων του ΕΣΠΑ, όσον αφορά τον τρόπο υπολογισμού των δεικτών του Προγράμματος, είτε αυτοί αφορούν στις εκροές των παρεμβάσεων, είτε στα αποτελέσματα που αυτές δημιουργούν. Για την ολοκλήρωση της αξιολόγησης ακολουθήθηκαν οι οδηγίες που εστάλησαν στη Διαχειριστική Αρχή του Προγράμματος από κεντρικές υπηρεσίες συντονισμού σχετικά με την αξιολόγηση, την αναθεώρηση και την παρακολούθηση των Προγραμμάτων, προκειμένου οι διαδικασίες αυτές να εφαρμόζονται κατά τρόπο ομοιογενή σε όλα τα προγράμματα που υλοποιούνται στην χώρα κατά την τρέχουσα προγραμματική περίοδο.

Σε όλη τη διάρκεια του έργου της αξιολόγησης ο αξιολογητής βρισκόταν σε συνεχή επικοινωνία με τη Διαχειριστική Αρχή, μέσω της οποίας παρασχέθηκαν σε αυτόν τα στοιχεία του ΟΠΣ, αλλά και άλλες αναγκαίες πληροφορίες για την αξιολόγηση, ποσοτικές ή ποιοτικές, όπως η πρόοδος μιας σειράς διαδικασιών που συνδέονται με τον προγραμματισμό και την υλοποίηση των έργων (π.χ. εξέλιξη διαδικασιών επιχειρηματικής ανακάλυψης), η εξέλιξη του προγραμματισμού της ίδιας της Διαχειριστικής Αρχής αναφορικά προς την υλοποίηση παρεμβάσεων κλπ.

Η αξιολόγηση κατέληξε σε μια σειρά συμπεράσματα και προτάσεις οι οποίες αναφέρονται συνοπτικά στη συνέχεια.

Αποτελέσματα της Αξιολόγησης – Συμπεράσματα και Προτάσεις

Μέχρι τις 24/5/2018 η **απορρόφηση των πόρων του Προγράμματος** ανέρχεται στο 18,6% του συνολικού του προϋπολογισμού. Μικρός αριθμός παρεμβάσεων παρουσιάζει υψηλό ρυθμό υλοποίησης και ήδη επιτυγχάνουν τα αποτελέσματα στα οποία στοχεύει το Πρόγραμμα. Η εκκίνηση άλλων παρεμβάσεων καθυστέρησε, εξαιτίας του γεγονότος ότι για την υλοποίησή τους έπρεπε να έχουν πρώτα ολοκληρωθεί άλλες διαδικασίες, σε εθνικό, κυρίως επίπεδο. Οι παρεμβάσεις που αφορούσαν στην έρευνα και καινοτομία προϋπέθεταν αφενός την ολοκλήρωση της Περιφερειακής Στρατηγικής για την Έξυπνη Εξειδίκευση, στο πλαίσιο της εθνικής στρατηγικής που έπρεπε επίσης να ολοκληρωθεί, και στη συνέχεια τη διενέργεια διαδικασιών επιχειρηματικής ανακάλυψης ώστε τα έργα που θα υλοποιηθούν να βρίσκονται σε απόλυτη συμβατότητα με την πραγματική ζήτηση και τις ανάγκες της περιφερειακής οικονομικής διάρθρωσης. Αντίστοιχα, μια σειρά από εθνικές στρατηγικές όπως η Εθνική Ψηφιακή Στρατηγική, ο Κανονισμός Ενεργειακής Απόδοσης Κτιρίων, η Εθνική Στρατηγική για την Κλιματική Αλλαγή, ο ανασχεδιασμός των Ενεργητικών Πολιτικών Απασχόλησης, η Εθνική Στρατηγική Υγείας, κλπ αποτέλεσαν επίσης προαπαιτούμενα για την

ενεργοποίηση των παρεμβάσεων του Προγράμματος. Δεδομένου ότι σχεδόν το σύνολο αυτών των εκκρεμοτήτων έχει οριστικοποιηθεί, η υλοποίηση του Ε.Π. εκτιμάται ότι θα παρουσιάσει επιτάχυνση κατά την αμέσως επόμενη περίοδο.

- **Ανταγωνιστικότητα, Επιχειρηματικότητα και Εξωστρέφεια της Περιφερειακής Οικονομίας**

Για την ενίσχυση της ανταγωνιστικότητας, της καινοτομίας και της επιχειρηματικότητας της Περιφέρειας, το Ε.Π. διαθέτει περισσότερα από 28 εκ. € Δημόσιας Δαπάνης με σκοπό την κινητοποίηση του ανθρώπινου δυναμικού και των παραγωγικών φορέων της Στερεάς Ελλάδας για την ενίσχυση της ανταγωνιστικότητας της περιφερειακής οικονομίας. Δεδομένου ότι η πλειονότητα των σχετικών παρεμβάσεων προβλέπεται να υλοποιηθούν στους τομείς προτεραιότητας που έχουν επιλεγεί από την Στρατηγική Έξυπνης Εξειδίκευσης της Περιφέρειας (αγροδιατροφή, αλυσίδα αξίας στον κλάδο του μετάλλου, πράσινη οικονομία – εξοικονόμηση και παραγωγή ενέργειας από ΑΠΕ, ανάπτυξη καινοτόμου δραστηριότητας για τη διαφοροποίηση του τουριστικού προϊόντος) η υλοποίησή τους παρουσίασε σημαντική καθυστέρηση λόγω της ανάγκης να ολοκληρωθούν πρώτα οι διαδικασίες που προαναφέρονται, δηλαδή η εξειδίκευση της Περιφερειακής Στρατηγικής και η διαδικασία της επιχειρηματικής ανακάλυψης.

Το γεγονός ότι οι διαδικασίες αυτές έχουν ολοκληρωθεί επιδρά ήδη θετικά ως προς την έναρξη υλοποίησης των παρεμβάσεων, η οποία βρίσκεται ήδη σε εξέλιξη μέσω της έκδοσης προσκλήσεων εντός του τρίτου τριμήνου του τρέχοντος έτους, ώστε να καταστεί εφικτή η επίτευξη των στόχων του Προγράμματος. Προς την ίδια κατεύθυνση θα επιδράσει και η επίλυση ορισμένων άλλων θεσμικών – διαχειριστικών θεμάτων, όπως είναι τα ζητήματα και το πλαίσιο λειτουργίας του Ενδιάμεσου Φορέα που θα αναλάβει την υλοποίηση των παρεμβάσεων που έχουν χαρακτήρα κρατικών ενισχύσεων (ιδιωτικές επενδύσεις), τα διαδικαστικά ή τεχνικά θέματα που συναρτώνται με την λειτουργία του Πληροφοριακού Συστήματος Κρατικών Ενισχύσεων (ΠΣΚΕ) καθώς και απλούστευση και σύντμηση των διαδικασιών ελέγχου των προσκλήσεων για κρατικές ενισχύσεις στην Ειδική Υπηρεσία Κρατικών Ενισχύσεων (ΕΥΚΕ) έχουν ήδη συντηρηθεί. Από την υλοποίηση των έργων θα ωφεληθούν οι ΜΜΕ επιχειρήσεις της Περιφέρειας, που θα βελτιώσουν την ανταγωνιστικότητά τους με την υιοθέτηση καινοτομιών (τεχνολογικών και οργανωτικών), θα αποκτήσουν πρόσβαση με ευνοϊκούς όρους σε τραπεζική χρηματοδότηση και θα υποστηριχθούν είτε μεμονωμένα είτε συλλογικά ώστε να ενισχύσουν την εξωστρέφειά τους. Διακριτή παρέμβαση αποτελεί η παροχή κινήτρων προς τις επιχειρήσεις για την αξιοποίηση των ΤΠΕ. Η υλοποίηση επενδύσεων από τις επιχειρήσεις σε συνδυασμό με την παροχή υποστηρικτικών υπηρεσιών προς αυτές θα συμβάλει στην δημιουργία νέων θέσεων εργασίας προς όφελος και του εργατικού δυναμικού της Περιφέρειας.

Για την επιτάχυνση της διαδικασίας υλοποίησης των δράσεων και την επίτευξη των αποτελεσμάτων τους προτείνονται ορισμένες μετατροπές στο περιεχόμενο του προγράμματος, όπως:

- Η αναδιατύπωση του αρχικού προγραμματισμού με βάση τα αποτελέσματα της επιχειρηματικής ανακάλυψης, η οποία συνέβαλε στην καταγραφή των αναγκών των επιχειρήσεων, καθώς και με βάση την ανάγκη αποφυγής επικαλύψεων μεταξύ των προτεραιοτήτων του προγράμματος.

- Η μεταφορά πόρων για την ενίσχυση σημαντικών παρεμβάσεων όπως η υιοθέτηση ΤΠΕ και η προώθηση/υιοθέτηση της καινοτομίας από τις επιχειρήσεις, αντί παρεμβάσεων που με βάση και τα αποτελέσματα της επιχειρηματικής ανακάλυψης θα είχαν χαμηλότερη ζήτηση.
- Η διευκόλυνση της χρηματοδότησης των επιχειρήσεων μέσω των χρηματοδοτικών εργαλείων του Ταμείου Επιχειρηματικότητας (ΤΕΠΙΧ II).

Συνολικά με την ολοκλήρωση των δράσεων αναμένεται να ωφεληθούν 600 επιχειρήσεις από τις δράσεις του Ε.Π.

- **Περιβάλλον, αειφορία, ποιότητα ζωής**

Στους τομείς της προστασίας του περιβάλλοντος και αντιμετώπισης των επιπτώσεων της κλιματικής αλλαγής, ενίσχυσης της αειφορίας και βελτίωσης της ποιότητας ζωής στην Στερεά Ελλάδα διατίθενται περίπου 44,3 εκ. € .

Οι παρεμβάσεις του Προγράμματος στον τομέα της βελτίωσης της ενεργειακής απόδοσης και της μείωσης της κατανάλωσης ενέργειας από κτίρια με στόχο τη μείωση των εκπομπών αερίων του θερμοκηπίου έχουν εξειδικευθεί πρόσφατα και η υλοποίησή τους θα αρχίζει τα αμέσως προσεχές διάστημα. Εκτός από τις παρεμβάσεις σε δημόσια κοινωφελή κτίρια για δράσεις εξοικονόμησης ενέργειας θα ωφεληθούν 350 νοικοκυριά.

Ηδη από τις παρεμβάσεις οι οποίες υλοποιούνται στον τομέα της αντιπλημμυρικής προστασίας εκτιμάται ότι θα ωφεληθεί πληθυσμός της τάξης των 30.000 κατοίκων, τιμή η οποία είναι σχεδόν τριπλάσια του αρχικού στόχου του προγραμματισμού, ενώ παράλληλα υλοποιούνται έργα στον τομέα της αποκατάστασης των εδαφών.

Στο Πρόγραμμα έχουν ενταχθεί 11 έργα με στόχο την αύξηση του αναμενόμενου αριθμού επισκέψεων σε ενισχυόμενες τοποθεσίες πολιτιστικής και φυσικής κληρονομιάς και πόλους έλξης επισκεπτών. Με βάση τα έργα αυτά εκτιμάται αναμενόμενη αύξηση του αριθμού των επισκέψεων κατά περίπου 50.000 αριθμός ο οποίος υπερβαίνει κατά πολύ τους αρχικούς προγραμματικούς στόχους.

Για την βελτίωση της αποτελεσματικότητας των παρεμβάσεων στους τομείς του Περιβάλλοντος και της Ποιότητας Ζωής, προτείνονται ορισμένες διευθετήσεις στο υφιστάμενο πρόγραμμα και ειδικότερα:

- Αύξηση των πόρων που διατίθενται για την κάλυψη των αναγκών αντιπλημμυρικής προστασίας αλλά και την ενίσχυση των μηχανισμών αντιμετώπισης των δασικών πυρκαγιών ο κίνδυνος εκδήλωσης των οποίων και το μέγεθος των καταστροφών που επιφέρουν διαχρονικά αυξάνεται ως αποτέλεσμα της κλιματικής αλλαγής.
- Αύξηση των πόρων για την κάλυψη αναγκών ύδρευσης λόγω της έλλειψης πόρων του Ε.Π. «Υποδομές Μεταφορών, Περιβάλλον και Αειφόρος Ανάπτυξη» μέσω των πόρων του οποίου είχε αρχικά προβλεφθεί ότι θα καλυπτόταν το σύνολο των έργων που αφορούν στη διαχείριση αποβλήτων και την εξοικονόμηση πόσιμου νερού.

- Περαιτέρω μεταφορές χρηματοδοτικών πόρων, προτείνονται μεταξύ των προτεραιοτήτων που εντάσσονται στους τομείς του περιβάλλοντος, της βιώσιμης ανάπτυξης και της βελτίωσης της ποιότητας ζωής, ώστε να ενισχυθούν παρεμβάσεις μεγαλύτερης ζήτησης και να καλυφθούν οι ανάγκες που προκύπτουν μετά και την οριστικοποίηση του σχεδιασμού των Ολοκληρωμένων Χωρικών επενδύσεων στην Περιφέρεια.
- **Μεταφορικές Υποδομές και Δίκτυα**

Στον τομέα των μεταφορικών υποδομών του Επιχειρησιακού Πρόγραμμα κατανέμει περίπου 52,8 εκ. €. Μέχρι σήμερα έχουν ενταχθεί έργα τα οποία αφορούν στην αύξηση του οδικού δικτύου της Περιφέρειας κατά 3,5 χλμ. καθώς και την αύξηση του δικτύου Φυσικού Αερίου κατά 326,25 χλμ.

Προτείνεται η πλήρης αναδιατύπωση της λογικής των παρεμβάσεων έτσι ώστε η στόχευση να εστιάσει στη χρηματοδότηση ενεργειακών έργων, αντί των μεταφορικών υποδομών, και κατά συνέπεια η ανακατανομή των πόρων που διατίθενται για την ενίσχυση των παρεμβάσεων επέκτασης των δικτύων ενέργειας.

- **Αναβάθμιση του ανθρώπινου δυναμικού, ενίσχυση της απασχόλησης και της κοινωνικής συνοχής**

Το Ε.Π. διαθέτει 24,72 εκ. € περίπου για την αναβάθμιση των υποδομών υγείας και εκπαίδευσης μέσω του ΕΤΠΑ, ενώ περισσότερα από 62,8 εκ. € διατίθενται με συγχρηματοδότηση του ΕΚΤ για την ενίσχυση της απασχόλησης και την προώθηση της κινητικότητας των εργαζόμενων, καθώς και την ενίσχυση της κοινωνικής συνοχής, την κοινωνική ένταξη και την καταπολέμηση της φτώχειας.

Οι παρεμβάσεις του Ε.Π. στον τομέα της ενίσχυσης του ανθρώπινου δυναμικού παρουσιάζουν υψηλούς ρυθμούς υλοποίησης. Στον τομέα των υποδομών υγείας, εκτιμάται ότι με βάση τα ενταγμένα έργα (Νοσοκομείο Χαλκίδας) ωφελείται πληθυσμός 75.000 κατοίκων, ενώ 24.000 κάτοικοι είναι ο πληθυσμός που ωφελείται από αναβαθμισμένες υπηρεσίες πρόνοιας, επιτεύξεις που υπερβαίνουν τους αρχικούς προγραμματικούς στόχους. Στον τομέα των υποδομών εκπαίδευσης, τα ενταγμένα έργα εξυπηρετούν 1.710 μαθητές μέσω της αναβάθμισης των κτιριακών υποδομών στην πρωτοβάθμια και δευτεροβάθμια εκπαίδευση.

Η προώθηση της απασχόλησης και προσαρμογή των εργαζομένων στις αλλαγές επιδιώκεται με την αναβάθμιση του εργατικού δυναμικού με νέες δεξιότητες για διευκόλυνση της ένταξης του στην αγορά εργασίας και με την τόνωση της επιχειρηματικότητας στους τομείς προτεραιότητας της Στρατηγικής Έξυπνης Εξειδίκευσης της Περιφέρειας. Οι παρεμβάσεις που περιλαμβάνονται στο Πρόγραμμα αφορούν τόσο στην ενίσχυση της δημιουργίας νέων επιχειρήσεων από ανέργους, όσο και σε παρεμβάσεις κατάρτισης εργαζόμενων σε ήδη λειτουργούσες επιχειρήσεις προκειμένου αυτοί να ανταποκριθούν στις συνεχείς μεταβολές του οικονομικού περιβάλλοντος. Τα σχετικά έργα πρόκειται να εξειδικευθούν και να δημοσιευθούν οι σχετικές προσκλήσεις την αμέσως προσεχή περίοδο μετά την ολοκλήρωση των διαδικασιών που σχετίζονται με την εφαρμογή της Περιφερειακής Στρατηγικής Έξυπνης Εξειδίκευσης.

Ιδιαίτερα σημαντικό είναι το ύψος των πόρων που κατανέμεται σε παρεμβάσεις για την προώθηση της Κοινωνικής Ένταξης και την καταπολέμηση της φτώχειας στην Κρήτη τομέας στον οποίο επιδιώκονται η ενεργός ένταξη στην αγορά εργασίας, η καταπολέμηση της φτώχειας, η προαγωγή της κοινωνικής επιχειρηματικότητας και η ισότιμη πρόσβαση των πολιτών σε υπηρεσίες υγείας. Τα έργα τα οποία υλοποιούνται στον τομέα αυτό παρουσιάζουν υψηλό ρυθμό υλοποίησης και καταγράφουν σημαντικά αποτελέσματα. Ήδη στο πλαίσιο του Προγράμματος χρηματοδοτούνται παρεμβάσεις στο τομέα της εναρμόνισης της οικογενειακής και επαγγελματικής ζωής, οι οποίες έχουν ως αποτέλεσμα την αποδέσμευση περίπου 3.500 ατόμων, στην μεγάλη πλειοψηφία τους γυναικών, από την φροντίδα ηλικιωμένων ατόμων ή και ΑΜΕΑ. Σημαντικός αριθμός δομών κοινωνικής πρόνοιας χρηματοδοτείται από το Πρόγραμμα (περίπου 40 δομές), των οποίων ο αριθμός των ωφελούμενων υπερβαίνει τις 30.000 άτομα. Η ένταξη στο Π.Ε.Π. των δομών αυτών, οι οποίες καλύπτουν όλο το πλαίσιο της πολιτικής του Ευρωπαϊκού Κοινωνικού Ταμείου έχει σημαντική επίπτωση στην άμβλυση των κοινωνικών συνεπειών της οικονομικής κρίσης στη χώρα.

Επιπλέον, μέσω του Προγράμματος ήδη υλοποιούνται έργα ενίσχυσης 200 σχολικών μονάδων ώστε αυτές να παρέχουν υπηρεσίες εξειδικευμένης εκπαιδευτικής υποστήριξης σε μαθητές ΑΜΕΑ, ενώ ο αριθμός των ωφελούμενων μαθητών με βάση τα έργα που υλοποιούνται ανέρχεται σε 208.

Με τη χρηματοδότηση του Κοινωνικού Ταμείου επίκειται η ενεργοποίηση δράσεων στον τομέα της Υγείας, οι οποίες θα καλύψουν όλο το φάσμα της πρωτοβάθμιας υγείας, την αντιμετώπιση των ψυχικών παθήσεων και των εξαρτήσεων, στο πλαίσιο μιας εθνικής πολιτικής στον τομέα της Υγείας. Στην Περιφέρεια θα λειτουργήσουν 9 Τοπικές Ομάδες Υγείας, οι οποίες καλύπτουν περίπου 32.000 άτομα που πλήττονται από φτώχεια στην Περιφέρεια. Ο αριθμός των ωφελούμενων στον τομέα της ψυχικής υγείας εκτιμάται ότι θα είναι περίπου 540 άτομα. Τέλος, ιδιαίτερα σημαντικές για την Περιφέρεια παρεμβάσεις είναι αυτές για την ενίσχυση της Κοινωνικής και Αλληλέγγυας Οικονομίας, η ενεργοποίηση των οποίων επίσης επίκειται κατά το αμέσως προσεχές χρονικό διάστημα. Μέσω των παρεμβάσεων αυτών επιδιώκεται η δημιουργία περισσότερων από 60 επιχειρήσεων κοινωνικής οικονομίας, με στόχο την ενίσχυση της απασχόλησης και την άμβλυση των κοινωνικών επιπτώσεων της κρίσης.

Με δεδομένους τους υψηλούς ρυθμούς υλοποίησης των έργων που υλοποιούνται για την υποστήριξη του ανθρώπινου δυναμικού της Περιφέρειας, στο πλαίσιο της αξιολόγησης προτείνονται κάποιες μεταβολές όσον αφορά τα χρηματοοικονομικά δεδομένα της υλοποίησης, όπως:

- Η αύξηση των πόρων ΕΤΠΑ που κατανέμονται στον τομέα των υποδομών υγείας ώστε να καλυφθούν οι ανάγκες ολοκλήρωσης του μεταφερόμενου έργου του Νοσοκομείου Χαλκίδας.
- Η αύξηση των πόρων για την επέκταση του δικτύου Φυσικού Αερίου.
- Η αύξηση των προϋπολογισμών για τα Κέντρα Κοινότητας ώστε να καλυφθεί η λειτουργία τους για 3 ακόμα έτη και αντίστοιχες αυξήσεις για την παράταση της λειτουργίας των Κέντρων Διημέρευσης – Ημερήσιας Φροντίδας ΑΜΕΑ και την παράταση της λειτουργίας δομών Γυναικών θυμάτων βίας για 2 περαιτέρω έτη. αμετάβλητοι.

- Η αύξηση των πόρων για τη χρηματοδότηση δράσεων για την προσαρμογή των εργαζόμενων στις επιχειρήσεις στο μεταβαλλόμενο τεχνολογικό περιβάλλον, μέσω της κατάρτισης τους
- Η προώθηση της χωρικής συνοχής και συνεργασίας.

Στα πλαίσια της ολοκληρωμένης προσέγγισης στην εδαφική ανάπτυξη μέσω του Ε.Π. Στερεά Ελλάδα 2014 – 2020, προωθούνται δύο στρατηγικές προσέγγισης: Η πρώτη, περιλαμβάνει την εφαρμογή της Στρατηγικής Βιώσιμης Αστικής Ανάπτυξης (ΣΒΑΑ), που αποτελεί το πρώτο επίπεδο χωρικών αναπτυξιακών παρεμβάσεων, όπου εστιάζονται στα αστικά κέντρα των Δήμων Χαλκιδίων και Λαμίας καθώς και στην ενιαία Δια-δημοτική Αστική Λειτουργική Περιοχή που συγκροτείται από τα αστικά κέντρα των Δήμων Λεβαδέων, Θηβαίων και Αλιάρτου – Θεσπιένων. Οι παρεμβάσεις που θα υλοποιηθούν θα επιδιώξουν την αποκατάσταση του οικονομικού ιστού των πόλεων της Περιφέρειας και την προώθηση της λειτουργίας τους ως κινητήριες δυνάμεις στην ευρύτερη περιοχή επιρροής, την αντιστροφή της κοινωνικής και περιβαλλοντικής υποβάθμισης, την άμεση αντιμετώπιση των κοινωνικών συνεπειών της κρίσης με αναζωογόνηση των μικρομεσαίων επιχειρήσεων και ανασυγκρότηση των κοινωνικών υποδομών, την προώθηση της σύνδεσης καινοτομίας και επιχειρηματικότητας στο αστικό περιβάλλον, την αντιστροφή της αστικής διάχυσης, την η ανάκτηση του δημόσιου χώρου και την ανάπτυξη δομών κοινωνικής οικονομίας και στέγασης με την ενεργό συμμετοχή των πολιτών.

Η δεύτερη περιλαμβάνει την αξιοποίηση του εργαλείου της Ολοκληρωμένης Χωρικής επένδυσης (ΟΧΕ) και εστιάζεται στην Αστική, Κοινωνική, Περιβαλλοντική και επιχειρηματική Αναζωογόνηση και Εξυγίανση της ευρύτερης περιοχής της ΛΑΠ Ασωπού, που αφορά το Δήμο Τανάγρας και μέρος του Δήμου Θηβαίων. Η Στρατηγική της Ολοκληρωμένης Αντιμετώπισης της Περιβαλλοντικής Υποβάθμισης της Λεκάνης Απορροής του Ασωπού Ποταμού (ΛΑΠ Ασωπού) ενσωματώνει την περιβαλλοντική εξυγίανση, την άρση των αιτιών περαιτέρω υποβάθμισης, την αποκατάσταση της ισορροπίας και τη βιώσιμη διαχείριση των τοπικών περιβαλλοντικών πόρων, καθώς και την επιχειρηματική, αστική και κοινωνική αναζωογόνηση της «λειτουργικής περιοχής» που καθορίζεται από τις δυσμενείς και συσσωρευόμενες διαχρονικά επιπτώσεις της μη-ελεγχόμενης διαχρονικά βιομηχανικής ανάπτυξης ΛΑΠ ΑΣΩΠΟΥ.

Τέλος, για την υποστήριξη της παρακολούθησης του Προγράμματος, η αξιολόγηση πρότεινε ορισμένες μετατροπές όσον αφορά τη διατύπωση των δεικτών παρακολούθησης, ή/και την αναθεώρηση ορισμένων από τους ποσοτικούς στόχους που έχουν τεθεί, με βάση τις μεταβολές που προτείνονται παραπάνω για ορισμένες δράσεις του Προγράμματος.

ΥΠΟΣΤΗΡΙΞΗ ΤΗΣ ΑΝΑΘΕΤΟΥΣΑΣ ΑΡΧΗΣ ΣΕ ΘΕΜΑΤΑ ΤΕΚΜΗΡΙΩΣΗΣ ΜΕΧΡΙ ΤΗΝ ΟΛΟΚΛΗΡΩΣΗ ΤΗΣ ΔΙΑΔΙΚΑΣΙΑΣ ΑΝΑΘΕΩΡΗΣΗΣ ΤΟΥ Ε.Π.

Εκτός των συμβατικών του υποχρεώσεων ο Ανάδοχος παρείχε υπηρεσίες υποστήριξης προς την Αναθέτουσα Αρχή στην κωδικοποίηση και αξιολογική επεξεργασία στοιχείων του ΟΠΣ που αποτυπώνουν την πορεία υλοποίησης των ενταγμένων πράξεων καθώς και στη διαχρονική εξέλιξη των δεικτών αποτελέσματος (του ΕΤΠΑ από τα συστήματα παρακολούθησης των εξουσιοδοτημένων φορέων και του ΕΚΤ από τα δεδομένα του ΟΠΣ μέσω των Τεχνικών Δελτίων των ενταγμένων πράξεων).

Με βάση τα συμπεράσματα από την προαναφερόμενη αξιολογική επεξεργασία προκύπτουν στοιχεία για:

- Την αποτελεσματικότητα – αποδοτικότητα ως στοιχείο τεκμηρίωσης για προσαρμογές προϋπολογισμών,
- Στοιχεία τεκμηρίωσης για προσαρμογές λόγω μεταβολών αρχικών παραδοχών και μέσου κόστους κατά την κατάρτιση του Προγράμματος.

Επιπλέον, ο Ανάδοχος κωδικοποίησε και επεξεργάστηκε στοιχεία μακροοικονομικού, κοινωνικού και θεσμικού περιβάλλοντος καθώς και στοιχεία φυσικού περιβάλλοντος ως υλικό τεκμηρίωσης για την επικαιρότητα της λογικής της παρέμβασης και των επιμέρους στρατηγικών του Προγράμματος.

Τέλος, ο Ανάδοχος στο πλαίσιο της τρέχουσας αναθεώρησης υποστήριξε την Αναθέτουσα Αρχή στην διαδικασία της αναθεώρησης μέσω των ακόλουθων ενεργειών :

- Επεξεργάστηκε σενάρια για την διαμόρφωση του Πλαισίου Επιδόσεων υιοθετώντας τις κατευθύνσεις των εγκυκλίων της ΕΑΣ με γνώμονα την ελαχιστοποίηση των απωλειών πόρων,
- Επικαιροποίησε με νεότερα δεδομένα το πρώτο κεφάλαιο του Ε.Π. «1.1 Στρατηγική για τη συμβολή του Επιχειρησιακού Προγράμματος στη στρατηγική της Ένωσης για έξυπνη, διατηρήσιμη και χωρίς αποκλεισμούς ανάπτυξη και την επίτευξη οικονομικής, κοινωνικής και εδαφικής συνοχής»,
- Τροποποίησε τους δείκτες εκροών και αποτελέσματος με βάση την αναθεωρημένη λογική της παρέμβασης, τον προτεινόμενο προϋπολογισμό ανά Άξονα και επενδυτική προτεραιότητα,
- Εισηγήθηκε αλλαγές των Κωδικών Παρέμβασης ανά επενδυτική προτεραιότητα,
- Συνέβαλε στην προετοιμασία του συνόλου των συνοδευτικών εγγράφων και πινάκων που συνοδεύουν την υποβολή του αναθεωρημένου Προγράμματος (Ανάλυση

Συστήματος δεικτών, Έγγραφο Πλαισίου Επίδοσης, Αιτιολόγηση της πρότασης αναθεώρησης του Ε.Π. Στερεά Ελλάδας),

- Συμμετείχε στις τεχνικές συναντήσεις με τις αρμόδιες Υπηρεσίες της Εθνικής Αρχής Συντονισμού και τους εκπροσώπους της Ευρωπαϊκής Επιτροπής.

ΠΑΡΑΡΤΗΜΑ Ι

**ΧΡΗΜΑΤΟΟΙΚΟΝΟΜΙΚΗ ΕΞΕΛΙΞΗ
ΤΟΥ Ε.Π. ΣΤΕΡΕΑ ΕΛΛΑΔΑ 2014 - 2020**

Πίνακας χρηματοοικονομικής εξέλιξης του Επιχειρησιακού Προγράμματος Στερεά Ελλάδα 2014 – 2020 (ΟΠΣ: 24/5/2018)

ΑΞΟΝΑΣ ΠΡΟΤΕΡΑΙΟΤΗΤΑΣ			ΕΠΕΝΔΥΤΙΚΗ ΠΡΟΤΕΡΑΙΟΤΗΤΑ		ΚΑΤΗΓΟΡΙΑ ΠΑΡΕΜΒΑΣΗΣ			% ΚΑΤΑΝΟΜΗ		ΠΡΟΥΠΟΛΟΓΙΣΜΟΣ (ΣΥΓΧΡ/ΝΗ ΔΔ)					(%) ΧΡΗΜΑΤΟΟΙΚΟΝΟΜΙΚΟΙ ΔΕΙΚΤΕΣ									
Κωδ.	Περιγραφή Άξονα	Ταμείο	Κωδ.	Περιγραφή Επενδυτικής Προτεραιότητας	Κωδ.	Περιγραφή Κατηγορίας Παρέμβασης	Π/Υ	ΩΣ ΠΡΟΣ ΤΟΝ ΑΞΟΝΑ	ΩΣ ΠΡΟΣ ΤΟ ΠΡΟΓΡΑΜΜΑ	ΕΞΕΙΔΙΚΕΥΣΗ	ΠΡΟΣΚΛΗΣΕΙΣ	ΕΝΤΑΞΕΙΣ	ΝΟΔΕ	ΠΛΗΡΩΜΕΣ	ΕΞΕΙΔΙΚΕΥΣΗ	ΕΝΕΡΓΟΠΟΙΗΣΗ	ΕΠΙΚΙΝΔΥΝΟΤΗΤΑΣ (ΑΠΟΚΛΙΣΗ ΕΝΤΑΞΕΩΝ - ΣΥΜΒΑΣΕΩΝ)	ΣΩΦΡΕΥΤΙΚΗ ΑΠΟΡΡΟΦΗΣΗ	ΔΕΣΜΕΥΣΗ	ΥΠΕΡ-ΔΕΣΜΕΥΣΗ				
							1	2	3	4	5	6	7	8	9=4/1	10=5/1	11=7/6	12=8/1	13=7/1	14=6/1				
															Υψηλή τιμή του Δείκτη: >= 80%									
															Μεσαία τιμή του Δείκτη: >= 45% & <80%									
															Χαμηλή τιμή του Δείκτη: < 45%									
1	Ενίσχυση της έρευνας, της τεχνολογικής ανάπτυξης και της καινοτομίας	ΕΤΠΑ	1a	Ενίσχυση των υποδομών έρευνας και καινοτομίας (Ε&Κ)	58	Υποδομή έρευνας και καινοτομίας (δημόσιες)	500.000	9,0%	0,2%															
					60	Δραστηριότητες έρευνας και καινοτομίας σε δημόσια ερευνητικά κέντρα και κέντρα ικανοτήτων, συμπεριλαμβανομένης της δικτύωσης	500.000	9,0%	0,2%															
			Σύνολο 1a				1.000.000	18,0%	0,5%															
			1b	Προώθηση των Επιχειρηματικών Επενδύσεων στην έρευνα και καινοτομία, και διασύνδεση και συνέργεια ανάμεσα στις επιχειρήσεις, τα κέντρα Ε&Κ και την τριτοβάθμια εκπαίδευση	63	Στήριξη συνεργατικών σχηματισμών (cluster) και επιχειρηματικών δικτύων κατ' εξοχήν προς όφελος ΜΜΕ	2.951.671	53,3%	1,4%															
					64	Διεργασίες έρευνας και καινοτομίας σε ΜΜΕ	1.589.361	28,7%	0,7%															
Σύνολο 1b				4.541.032	82,0%	2,1%																		
ΣΥΝΟΛΑ ΑΞΟΝΑ 1							5.541.032	100,0%	2,6%	0	0	0	0	0										
2	Βελτίωση της πρόσβασης, της χρήσης και της ποιότητας των τεχνολογιών των πληροφοριών και των επικοινωνιών	ΕΤΠΑ	2b	Ανάπτυξη προϊόντων και υπηρεσιών ΤΠΕ και του ηλεκτρονικού εμπορίου και της ενίσχυσης της ζήτησης για ΤΠΕ	82	Υπηρεσίες και εφαρμογές ΤΠΕ για τις ΜΜΕ	4.141.032	74,7%	1,9%															
					Σύνολο 2b				4.141.032	74,7%	1,9%													
			2c	Ενίσχυση των εφαρμογών ΤΠΕ για ηλεκτρονική κυβέρνηση, ηλεκτρονική μάθηση, ηλεκτρονική ένταξη, ηλεκτρονικό πολιτισμό και ηλεκτρονική υγεία	78	Υπηρεσίες και εφαρμογές ηλεκτρονικής διακυβέρνησης	420.000	7,6%	0,2%															
					79	Πρόσβαση σε πληροφορίες του δημόσιου τομέα	980.000	17,7%	0,5%															
Σύνολο 2c				1.400.000	25,3%	0,6%																		
ΣΥΝΟΛΑ ΑΞΟΝΑ 2							5.541.032	100,0%	2,6%	0	0	0	0	0										
3	Βελτίωση της ανταγωνιστικότητας των μικρομεσαίων	ΕΤΠΑ	3a	Προαγωγή της επιχειρηματικότητας, ιδίως με τη διευκόλυνση της οικονομικής	67	Επιχειρησιακή ανάπτυξη ΜΜΕ, στήριξη στην επιχειρηματικότητα και φυτωρίων επιχειρήσεων	1.246.732	7,5%	0,6%	1.000.000	800.000	800.000	800.000	70.583	80,2%	64,2%	100,0%	5,7%	64,2%	64,2%				

ΑΞΟΝΑΣ ΠΡΟΤΕΡΑΙΟΤΗΤΑΣ			ΕΠΕΝΔΥΤΙΚΗ ΠΡΟΤΕΡΑΙΟΤΗΤΑ		ΚΑΤΗΓΟΡΙΑ ΠΑΡΕΜΒΑΣΗΣ			% ΚΑΤΑΝΟΜΗ			ΠΡΟΥΠΟΛΟΓΙΣΜΟΣ (ΣΥΓΧΡ/ΝΗ ΔΔ)					(%) ΧΡΗΜΑΤΟΟΙΚΟΝΟΜΙΚΟΙ ΔΕΙΚΤΕΣ											
Κωδ.	Περιγραφή Άξονα	Ταμείο	Κωδ.	Περιγραφή Επενδυτικής Προτεραιότητας	Κωδ.	Περιγραφή Κατηγορίας Παρέμβασης	Π/Υ	ΩΣ ΠΡΟΣ ΤΟΝ ΑΞΟΝΑ	ΩΣ ΠΡΟΣ ΤΟ ΠΡΟΓΡΑΜΜΑ	ΕΞΕΙΔΙΚΕΥΣΗ	ΠΡΟΣΚΛΗΣΕΙΣ	ΕΝΤΑΞΕΙΣ	ΝΟΔΕ	ΠΛΗΡΩΜΕΣ	ΕΞΕΙΔΙΚΕΥΣΗ	ΕΝΕΡΓΟΠΟΙΗΣΗ	ΕΠΙΚΙΝΔΥΝΟΤΗΤΑΣ (ΑΠΟΚΛΙΣΗ ΕΝΤΑΞΕΩΝ - ΣΥΜΒΑΣΕΩΝ)	ΣΩΦΡΕΥΤΙΚΗ ΑΠΟΡΡΟΦΗΣΗ	ΔΕΣΜΕΥΣΗ	ΥΠΕΡ-ΔΕΣΜΕΥΣΗ							
															9=4/1	10=5/1	11=7/6	12=8/1	13=7/1	14=6/1							
															Υψηλή τιμή του Δείκτη: >= 80%												
															Μεσαία τιμή του Δείκτη: >= 45% & <80%												
															Χαμηλή τιμή του Δείκτη: < 45%												
επιχειρήσεων				αξιοποίησης νέων ιδεών και ενίσχυση της δημιουργίας νέων επιχειρήσεων, μεταξύ άλλων και μέσω θερμοκοιτίδων επιχειρήσεων	64	Διεργασίες έρευνας και καινοτομίας σε ΜΜΕ	1.745.425	10,5%	0,8%																		
					1	Γενική παραγωγική επένδυση στις μικρές και μεσαίες επιχειρήσεις (ΜΜΕ)	1.994.771	12,0%	0,9%	2.000.000	2.000.000	2.000.000						100,3%	100,3%	0,0%				100,3%			
				Σύνολο 3a						4.986.928	30,0%	2,3%	3.000.000	2.800.000	2.800.000	800.000	70.583	60,2%	56,1%	28,6%	1,4%	16,0%	56,1%				
				3c		1	Γενική παραγωγική επένδυση στις μικρές και μεσαίες επιχειρήσεις (ΜΜΕ)	6.300.000	37,9%	2,9%																	
						75	Ανάπτυξη και προβολή των εμπορικών τουριστικών υπηρεσιών στις ή για τις ΜΜΕ	2.100.000	12,6%	1,0%																	
				Σύνολο 3c						8.400.000	50,5%	3,9%															
				3d		66	Προηγμένες υπηρεσίες στήριξης για ΜΜΕ και ομίλους ΜΜΕ	3.236.166	19,5%	1,5%																	
					Σύνολο 3d						3.236.166	19,5%	1,5%														
				ΣΥΝΟΛΑ ΑΞΟΝΑ 3							16.623.094	100,0%	7,7%	3.000.000	2.800.000	2.800.000	800.000	70.583	18,0%	16,8%	28,6%	0,4%	4,8%	16,8%			
				4	Υποστήριξη της μετάβασης προς μια οικονομία χαμηλών εκπομπών διοξειδίου του άνθρακα σε όλους τους τομείς	ΕΤΠΑ	4c	Στήριξη της ενεργειακής απόδοσης, της έξυπνης διαχείρισης της ενέργειας και της χρήσης ανανεώσιμων πηγών ενέργειας στις δημόσιες υποδομές, συμπεριλαμβανομένων των δημόσιων κτηρίων, και στον τομέα της στέγασης	13	Ενεργειακή απόδοση με ανακαίνιση της δημόσιας υποδομής, έργα επίδειξης και υποστηρικτικά μέτρα	8.219.527	56,3%	3,8%	8.219.527													100,0%
	14	Ενεργειακή απόδοση με ανακαίνιση του υφιστάμενου οικιστικού αποθέματος, έργα επίδειξης και υποστηρικτικά μέτρα	2.000.000					13,7%	0,9%	2.000.000	2.000.000														100,0%	100,0%	
Σύνολο 4c								10.219.527	70,0%	4,7%	10.219.527	2.000.000											100,0%	19,6%			
4e		44	Έξυπνα συστήματα μεταφορών					2.846.869	19,5%	1,3%																	
		90	Ποδηλατόδρομοι και μονοπάτια					1.532.930	10,5%	0,7%																	
Σύνολο 4e						4.379.799	30,0%	2,0%																			

ΑΞΟΝΑΣ ΠΡΟΤΕΡΑΙΟΤΗΤΑΣ			ΕΠΕΝΔΥΤΙΚΗ ΠΡΟΤΕΡΑΙΟΤΗΤΑ		ΚΑΤΗΓΟΡΙΑ ΠΑΡΕΜΒΑΣΗΣ			% ΚΑΤΑΝΟΜΗ		ΠΡΟΥΠΟΛΟΓΙΣΜΟΣ (ΣΥΓΧΡ/ΝΗ ΔΔ)					(%) ΧΡΗΜΑΤΟΟΙΚΟΝΟΜΙΚΟΙ ΔΕΙΚΤΕΣ							
Κωδ.	Περιγραφή Άξονα	Ταμείο	Κωδ.	Περιγραφή Επενδυτικής Προτεραιότητας	Κωδ.	Περιγραφή Κατηγορίας Παρέμβασης	Π/Υ	ΩΣ ΠΡΟΣ ΤΟΝ ΑΞΟΝΑ	ΩΣ ΠΡΟΣ ΤΟ ΠΡΟΓΡΑΜΜΑ	ΕΞΕΙΔΙΚΕΥΣΗ	ΠΡΟΣΚΛΗΣΕΙΣ	ΕΝΤΑΞΕΙΣ	ΝΟΔΕ	ΠΛΗΡΩΜΕΣ	ΕΞΕΙΔΙΚΕΥΣΗ	ΕΝΕΡΓΟΠΟΙΗΣΗ	ΕΠΙΚΙΝΔΥΝΟΤΗΤΑΣ (ΑΠΟΚΛΙΣΗ ΕΝΤΑΞΕΩΝ - ΣΥΜΒΑΣΕΩΝ)	ΣΩΦΡΕΥΤΙΚΗ ΑΠΟΡΡΟΦΗΣΗ	ΔΕΣΜΕΥΣΗ	ΥΠΕΡ-ΔΕΣΜΕΥΣΗ		
							1	2	3	4	5	6	7	8	9=4/1	10=5/1	11=7/6	12=8/1	13=7/1	14=6/1		
															Υψηλή τιμή του Δείκτη: >= 80%							
															Μεσαία τιμή του Δείκτη: >= 45% & <80%							
															Χαμηλή τιμή του Δείκτη: < 45%							
ΣΥΝΟΛΑ ΑΞΟΝΑ 4							14.599.326	100,0%	6,8%	10.219.527	2.000.000	0	0	0	70,0%	13,7%						
5	Πρώθηση της προσαρμογής στην κλιματική αλλαγή, της πρόληψης και της διαχείρισης κινδύνων	ΕΤΠΑ	5a	Στήριξη επενδύσεων για την προσαρμογή στην κλιματική αλλαγή, συμπεριλαμβανομένων των βασισμένων στο οικοσύστημα προσεγγίσεων	87	Προσαρμογή σε μέτρα για την κλιματική αλλαγή και πρόληψη και διαχείριση κινδύνων σχετικών με το κλίμα	3.022.796	23,2%	1,4%	3.022.796	3.022.796	1.691.324	1.302.499	522.775	100,0%	100,0%	77,0%	17,3%	43,1%	56,0%		
			Σύνολο 5a						3.022.796	23,2%	1,4%	3.022.796	3.022.796	1.691.324	1.302.499	522.775	100,0%	100,0%	77,0%	17,3%	43,1%	56,0%
			5b	Προαγωγή επενδύσεων για την αντιμετώπιση ειδικών κινδύνων, εξασφαλίζοντας την ανθεκτικότητα σε καταστροφές και αναπτύσσοντας συστήματα διαχείρισης καταστροφών	88	Πρόληψη και διαχείριση κινδύνων για φυσικούς κινδύνους μη σχετιζόμενους με το κλίμα (π.χ. σεισμοί) και κινδύνων που συνδέονται με ανθρώπινες δραστηριότητες	1.000.000	7,7%	0,5%	3.074.967	3.074.967	3.002.428	2.963.193	1.579.708	307,5%	307,5%	98,7%	158,0%	296,3%	300,2%		
					89	Αποκατάσταση βιομηχανικών χώρων και μολυσμένης γης	9.000.000	69,1%	4,2%													
			Σύνολο 5b						10.000.000	76,8%	4,6%	3.074.967	3.074.967	3.002.428	2.963.193	1.579.708	30,7%	30,7%	98,7%	15,8%	29,6%	30,0%
ΣΥΝΟΛΑ ΑΞΟΝΑ 5							13.022.796	100,0%	6,0%	6.097.763	6.097.763	4.693.752	4.265.691	2.102.483	46,8%	46,8%	90,9%	16,1%	32,8%	36,0%		
6	Προστασία του περιβάλλοντος και πρώθηση της αποδοτικότητας των πόρων	ΕΤΠΑ	6b	επενδύσεις στον τομέα των υδάτων	21	Διαχείριση αποβλήτων και εξοικονόμηση πόσιμου νερού	1.041.822	6,3%	0,5%	1.041.822	6.000.000				100,0%	575,9%						
			6c	Διατήρηση, προστασία, προαγωγή και ανάπτυξη της φυσικής και πολιτιστικής κληρονομιάς	94	Προστασία, ανάπτυξη και προβολή στοιχείων δημόσιας πολιτιστικής κληρονομιάς	6.855.208	41,1%	3,2%	16.469.561	16.469.561	13.547.326	9.114.323	4.970.753	240,2%	240,2%	67,3%	72,5%	133,0%	197,6%		
			6d	Προστασία και αποκατάσταση βιοποικιλότητας και του εδάφους	86	Προστασία, αναστήλωση και βιώσιμη χρήση των περιοχών Natura 2000	462.319	2,8%	0,2%													
					85	Προστασία και ενίσχυση της βιοποικιλότητας, προστασία της φύσης και πράσινη υποδομή	198.137	1,2%	0,1%													
			Σύνολο 6d						660.456	4,0%	0,3%	0	0	0	0	0	0					
		6e	Ανάληψη δράσης για τη βελτίωση του αστικού περιβάλλοντος, για την ανάπτυξη των πόλεων,	97	Πρωτοβουλίες τοπικής ανάπτυξης με πρωτοβουλία κοινοτήτων σε αστικές και αγροτικές περιοχές	4.855.700	29,1%	2,3%														

ΑΞΟΝΑΣ ΠΡΟΤΕΡΑΙΟΤΗΤΑΣ			ΕΠΕΝΔΥΤΙΚΗ ΠΡΟΤΕΡΑΙΟΤΗΤΑ		ΚΑΤΗΓΟΡΙΑ ΠΑΡΕΜΒΑΣΗΣ			% ΚΑΤΑΝΟΜΗ		ΠΡΟΥΠΟΛΟΓΙΣΜΟΣ (ΣΥΓΧΡ/ΝΗ ΔΔ)					(%) ΧΡΗΜΑΤΟΟΙΚΟΝΟΜΙΚΟΙ ΔΕΙΚΤΕΣ						
Κωδ.	Περιγραφή Άξονα	Ταμείο	Κωδ.	Περιγραφή Επενδυτικής Προτεραιότητας	Κωδ.	Περιγραφή Κατηγορίας Παρέμβασης	Π/Υ	ΩΣ ΠΡΟΣ ΤΟΝ ΑΞΟΝΑ	ΩΣ ΠΡΟΣ ΤΟ ΠΡΟΓΡΑΜΜΑ	ΕΞΕΙΔΙΚΕΥΣΗ	ΠΡΟΣΚΛΗΣΕΙΣ	ΕΝΤΑΞΕΙΣ	ΝΟΔΕ	ΠΛΗΡΩΜΕΣ	ΕΞΕΙΔΙΚΕΥΣΗ	ΕΝΕΡΓΟΠΟΙΗΣΗ	ΕΠΙΚΛΑΥΣΗ ΑΣ (ΑΠΟΚΛΙΣΗ ΕΝΤΑΞΕΩΝ - ΣΥΜΒΑΣΕΩΝ)	ΣΦΡΕΥΤΙΚΗ ΑΠΟΡΡΟΦΗΣΗ	ΔΕΣΜΕΥΣΗ	ΥΠΕΡ-ΔΕΣΜΕΥΣΗ	
							1	2	3	4	5	6	7	8	9=4/1	10=5/1	11=7/6	12=8/1	13=7/1	14=6/1	
															Υψηλή τιμή του Δείκτη: >= 80%						
															Μεσαία τιμή του Δείκτη: >= 45% & <80%						
															Χαμηλή τιμή του Δείκτη: < 45%						
			6g	Στήριξη της βιομηχανικής μετάβασης προς μια οικονομία με αποδοτική χρήση των πόρων, ...	89	Αποκατάσταση βιομηχανικών χώρων και μολυσμένης γης	3.255.700	19,5%	1,5%												
ΣΥΝΟΛΑ ΑΞΟΝΑ 6							16.668.886	100,0%	7,7%	17.511.383	22.469.561	13.547.326	9.114.323	4.970.753	105,1%	134,8%	67,3%	29,8%	54,7%	81,3%	
7	Προώθηση των βιώσιμων μεταφορών και άρση των προβλημάτων σε βασικές υποδομές δικτύων	ΕΤΠΑ	7b	Ενίσχυση της περιφερειακής κινητικότητας μέσω της σύνδεσης δευτερευόντων και τριτευόντων κόμβων στην υποδομή ΔΕΔ-Μ, συμπεριλαμβανομένων των πολυτροπικών κόμβων	34	Άλλοι ανακατασκευασμένοι ή βελτιωμένοι δρόμοι (αυτοκινητόδρομοι, εθνικοί, περιφερειακοί ή τοπικοί)	11.170.706	21,2%	5,2%	12.011.500	12.011.500	2.011.500			107,5%	107,5%	0,0%				18,0%
				Δευτερεύουσες οδικές συνδέσεις με το οδικό δίκτυο και τους κόμβους ΔΕΔ-Μ (νέα κατασκευή)	30		25.916.037	49,1%	12,0%	5.000.000	5.000.000	4.671.018	4.338.481	2.445.151	19,3%	19,3%	92,9%	9,4%	16,7%	18,0%	
				Πολυτροπικές μεταφορές	36		7.596.080	14,4%	3,5%												
			Σύνολο 7b			44.682.822	84,7%	20,7%	17.011.500	17.011.500	6.682.518	4.338.481	2.445.151	38,1%	38,1%	64,9%	5,5%	9,7%	15,0%		
			7e	Βελτίωση της ενεργειακής απόδοσης και της ασφάλειας του εφοδιασμού μέσω της ανάπτυξης έξυπνων συστημάτων....	7	Φυσικό αέριο	8.071.396	15,3%	3,7%	21.222.000	21.222.000	21.222.000			262,9%	262,9%	0,0%				262,9%
ΣΥΝΟΛΑ ΑΞΟΝΑ 7							52.754.218	100,0%	24,5%	38.233.500	38.233.500	27.904.518	4.338.481	2.445.151	72,5%	72,5%	15,5%	4,6%	8,2%	52,9%	
8	Προώθηση της βιώσιμης απασχόλησης υψηλής ποιότητας και υποστήριξη της κινητικότητας των εργαζομένων	ΕΚΤ	8iii	Αυτοαπασχόληση, επιχειρηματικότητα και δημιουργία επιχειρήσεων, ...	104	Αυτοαπασχόληση, επιχειρηματικότητα και δημιουργία επιχειρήσεων, ...	1.236.664	39,9%	0,6%												
			8v	Προσαρμογή των εργαζομένων, των επιχειρήσεων και των επιχειρηματιών στις αλλαγές	106	Προσαρμογή των εργαζομένων, των επιχειρήσεων και των επιχειρηματιών στην αλλαγή	1.860.000	60,1%	0,9%												
ΣΥΝΟΛΑ ΑΞΟΝΑ 8							3.096.664	100,0%	1,4%	0	0	0	0	0							
9	Προώθηση της κοινωνικής ένταξης και καταπολέμηση της φτώχειας - ΕΤΠΑ	ΕΤΠΑ	9a	Επενδύσεις στις υποδομές υγείας και στις κοινωνικές υποδομές	53	Υποδομές στον τομέα της υγείας	6.559.754	53,1%	3,0%	14.089.200	14.089.200	22.981.086	20.906.240	18.677.560	214,8%	214,8%	91,0%	284,7%	318,7%	350,3%	
				Άλλες κοινωνικές υποδομές που συμβάλλουν στην περιφερειακή και τοπική ανάπτυξη	55		3.600.000	29,1%	1,7%	3.785.926	3.785.926	3.785.926	3.785.926	2.737.565	105,2%	105,2%	100,0%	76,0%	105,2%	105,2%	
			Σύνολο 9a			10.159.754	82,2%	4,7%	17.875.126	17.875.126	26.767.012	24.692.167	21.415.125	175,9%	175,9%	92,2%	210,8%	243,0%	263,5%		
			9d	Επενδύσεις που θα πραγματοποιηθούν στο πλαίσιο στρατηγικών τοπικής ανάπτυξης με πρωτοβουλία των τοπικών κοινοτήτων	97	Πρωτοβουλίες τοπικής ανάπτυξης με πρωτοβουλία κοινοτήτων σε αστικές και αγροτικές περιοχές	2.200.000	17,8%	1,0%												

ΑΞΟΝΑΣ ΠΡΟΤΕΡΑΙΟΤΗΤΑΣ			ΕΠΕΝΔΥΤΙΚΗ ΠΡΟΤΕΡΑΙΟΤΗΤΑ		ΚΑΤΗΓΟΡΙΑ ΠΑΡΕΜΒΑΣΗΣ			% ΚΑΤΑΝΟΜΗ			ΠΡΟΥΠΟΛΟΓΙΣΜΟΣ (ΣΥΓΧΡ/ΝΗ ΔΔ)					(%) ΧΡΗΜΑΤΟΟΙΚΟΝΟΜΙΚΟΙ ΔΕΙΚΤΕΣ							
Κωδ.	Περιγραφή Άξονα	Ταμείο	Κωδ.	Περιγραφή Επενδυτικής Προτεραιότητας	Κωδ.	Περιγραφή Κατηγορίας Παρέμβασης	Π/Υ	ΩΣ ΠΡΟΣ ΤΟΝ ΑΞΟΝΑ	ΩΣ ΠΡΟΣ ΤΟ ΠΡΟΓΡΑΜΜΑ	ΕΞΕΙΔΙΚΕΥΣΗ	ΠΡΟΣΚΛΗΣΕΙΣ	ΕΝΤΑΞΕΙΣ	ΝΟΔΕ	ΠΛΗΡΩΜΕΣ	ΕΞΕΙΔΙΚΕΥΣΗ	ΕΝΕΡΓΟΠΟΙΗΣΗ	ΕΠΙΚΙΝΔΥΝΟΤΗΤΑΣ (ΑΠΟΚΛΙΣΗ ΕΝΤΑΞΕΩΝ - ΣΥΜΒΑΣΕΩΝ)	ΣΦΡΕΥΤΙΚΗ ΑΠΟΡΡΟΦΗΣΗ	ΔΕΣΜΕΥΣΗ	ΥΠΕΡ-ΔΕΣΜΕΥΣΗ			
															9=4/1	10=5/1	11=7/6	12=8/1	13=7/1	14=6/1			
ΣΥΝΟΛΑ ΑΞΟΝΑ 9															Υψηλή τιμή του Δείκτη: >= 80%								
															Μεσαία τιμή του Δείκτη: >= 45% & <80%								
															Χαμηλή τιμή του Δείκτη: < 45%								
							12.359.754	100,0%	5,7%	17.875.126	17.875.126	26.767.012	24.692.167	21.415.125	144,6%	144,6%	92,2%	173,3%	199,8%	216,6%			
10	Πρώθηση της κοινωνικής ένταξης και καταπολέμηση της φτώχειας - ΕΚΤ	ΕΚΤ	9i	Ενεργός ένταξη, με σκοπό, μεταξύ άλλων, την προώθηση της ισότητας των ευκαιριών, και της ενεργού συμμετοχής και της βελτίωσης της απασχολησιμότητας	109	Ενεργητική ένταξη, μεταξύ άλλων και με σκοπό την προώθηση των ίσων ευκαιριών και της δραστήριας συμμετοχής και τη βελτίωση της απασχολησιμότητας	17.210.564	28,8%	8,0%	5.921.843	5.921.843	6.895.750	6.892.284	6.373.386	34,4%	34,4%	99,9%	37,0%	40,0%	40,1%			
			9ii	Κοινωνικοοικονομική ενσωμάτωση περιθωριοποιημένων κοινοτήτων, όπως οι Ρομά	110	Κοινωνικοοικονομική ενσωμάτωση των περιθωριοποιημένων κοινοτήτων, όπως οι Ρομά	2.536.536	4,3%	1,2%														
					115	Μείωση και πρόληψη της πρόωρης εγκατάλειψης του σχολείου	507.307	0,9%	0,2%														
					109	Ενεργητική ένταξη, μεταξύ άλλων και με σκοπό την προώθηση των ίσων ευκαιριών και της δραστήριας συμμετοχής και τη βελτίωση της απασχολησιμότητας	2.029.229	3,4%	0,9%														
			Σύνολο 9ii							5.073.072	8,5%	2,4%	0	0	0	0	0						
			9iii	Καταπολέμηση κάθε μορφής διακρίσεων και την προώθηση της ισότητας των ευκαιριών	120	Ανάπτυξη ικανοτήτων για όλους τους φορείς που παρέχουν εκπαίδευση, διά βίου μάθηση, κατάρτιση και απασχόληση	5.101.785	8,5%	2,4%														
					111	Καταπολέμηση κάθε μορφής διακρίσεων και προώθηση των ίσων ευκαιριών	4.174.187	7,0%	1,9%	4.591.715	4.688.100	3.088.916	2.776.725	1.122.068	110,0%	112,3%	89,9%	26,9%	66,5%	74,0%			
			Σύνολο 9iii							9.275.972	15,5%	4,3%	4.591.715	4.688.100	3.088.916	2.776.725	1.122.068	49,5%	50,5%	89,9%	12,1%	29,9%	33,3%
			9iv	Βελτίωση της πρόσβασης σε οικονομικά προσιτές, βιώσιμες και υψηλής ποιότητας υπηρεσίες, συμπερ. της υγειονομικής περίθαλψης και των κοινωνικών υπηρεσιών γενικού συμφέροντος	112	Ενίσχυση της πρόσβασης σε οικονομικά προσιτές, βιώσιμες και υψηλής ποιότητας υπηρεσίες, συμπεριλαμβανομένης της υγειονομικής περίθαλψης και των κοινωνικών υπηρεσιών κοινής ωφέλειας	15.937.157	26,7%	7,4%	9.359.288	8.252.408	7.640.334	5.698.734	721.102	58,7%	51,8%	74,6%	4,5%	35,8%	47,9%			
			9v	Προαγωγή της κοινωνικής επιχειρηματικότητας και της επαγγελματικής ένταξης σε κοινωνικές επιχειρήσεις	113	Πρώθηση της κοινωνικής επιχειρηματικότητας και της επαγγελματικής ενσωμάτωσης σε κοινωνικές επιχειρήσεις	3.054.805	5,1%	1,4%														

ΑΞΟΝΑΣ ΠΡΟΤΕΡΑΙΟΤΗΤΑΣ			ΕΠΕΝΔΥΤΙΚΗ ΠΡΟΤΕΡΑΙΟΤΗΤΑ		ΚΑΤΗΓΟΡΙΑ ΠΑΡΕΜΒΑΣΗΣ			% ΚΑΤΑΝΟΜΗ		ΠΡΟΥΠΟΛΟΓΙΣΜΟΣ (ΣΥΓΧΡ/ΝΗ ΔΔ)					(%) ΧΡΗΜΑΤΟΟΙΚΟΝΟΜΙΚΟΙ ΔΕΙΚΤΕΣ								
Κωδ.	Περιγραφή Άξονα	Ταμείο	Κωδ.	Περιγραφή Επενδυτικής Προτεραιότητας	Κωδ.	Περιγραφή Κατηγορίας Παρέμβασης	Π/Υ	ΩΣ ΠΡΟΣ ΤΟΝ ΑΞΟΝΑ	ΩΣ ΠΡΟΣ ΤΟ ΠΡΟΓΡΑΜΜΑ	ΕΞΕΙΔΙΚΕΥΣΗ	ΠΡΟΣΚΛΗΣΕΙΣ	ΕΝΤΑΞΕΙΣ	ΝΟΔΕ	ΠΛΗΡΩΜΕΣ	ΕΞΕΙΔΙΚΕΥΣΗ	ΕΝΕΡΓΟΠΟΙΗΣΗ	ΕΠΙΚΙΝΔΥΝΟΤΗΤΑΣ (ΑΠΟΚΛΙΣΗ ΕΝΤΑΞΕΩΝ - ΣΥΜΒΑΣΕΩΝ)	ΣΩΦΡΕΥΤΙΚΗ ΑΠΟΡΡΟΦΗΣΗ	ΔΕΣΜΕΥΣΗ	ΥΠΕΡ-ΔΕΣΜΕΥΣΗ			
							1	2	3	4	5	6	7	8	9=4/1	10=5/1	11=7/6	12=8/1	13=7/1	14=6/1			
															Υψηλή τιμή του Δείκτη: >= 80%								
															Μεσαία τιμή του Δείκτη: >= 45% & <80%								
															Χαμηλή τιμή του Δείκτη: < 45%								
			9νι	Στρατηγικές τοπικής ανάπτυξης με πρωτοβουλία τοπικών κοινοτήτων	114	Στρατηγικές τοπικής ανάπτυξης με πρωτοβουλία κοινοτήτων	9.122.552	15,3%	4,2%														
ΣΥΝΟΛΑ ΑΞΟΝΑ 10							59.674.122	100,0%	27,7%	19.872.846	18.862.351	17.625.000	15.367.743	8.216.557	33,3%	31,6%	87,2%	13,8%	25,8%	29,5%			
11	Επένδυση στην εκπαίδευση, την απόκτηση δεξιοτήτων και τη διά βίου μάθηση	ΕΤΠΑ	10α	Επενδύσεις στην εκπαίδευση την κατάρτιση, και την επαγγελματική κατάρτιση για την απόκτηση δεξιοτήτων και διά βίου μάθηση με την ανάπτυξη υποδομών, κατάρτισης και εκπαίδευσης	50	Εκπαιδευτική υποδομή για επαγγελματική εκπαίδευση και κατάρτιση και εκπαίδευση ενηλίκων	2.471.951	20,0%	1,1%														
					49	Εκπαιδευτική υποδομή για τριτοβάθμια εκπαίδευση	2.943.902	23,8%	1,4%														
					52	Υποδομή για προσχολική εκπαίδευση και φροντίδα	3.600.000	29,1%	1,7%	2.600.000	2.600.000	627.174	97.089		72,2%	72,2%	15,5%		2,7%	17,4%			
					51	Εκπαιδευτική υποδομή για σχολική εκπαίδευση (δημοτικό και γενική δευτεροβάθμια)	3.343.902	27,1%	1,5%	14.500.000	14.500.000	7.408.241	654.609		433,6%	433,6%	8,8%		19,6%	221,5%			
ΣΥΝΟΛΑ ΑΞΟΝΑ 11							12.359.754	100,0%	5,7%	17.100.000	17.100.000	8.035.415	751.698		138,4%	138,4%	9,4%		6,1%	65,0%			
12	Τεχνική Βοήθεια ΕΤΠΑ	ΕΤΠΑ			121	Προετοιμασία, εφαρμογή, παρακολούθηση και επιθεώρηση	1.400.000	51,2%	0,6%	1.400.000	665.804	1.329.400	970.611	774.176	100,0%	47,6%	73,0%	55,3%	69,3%	95,0%			
					122	Αξιολόγηση και μελέτες	800.000	29,3%	0,4%	800.000	800.000	102.600	78.477	61.989	100,0%	100,0%	76,5%	7,7%	9,8%	12,8%			
					123	Πληροφόρηση και επικοινωνία	534.196	19,5%	0,2%	534.196	534.196	373.000	93.587	80.240	100,0%	100,0%	25,1%	15,0%	17,5%	69,8%			
ΣΥΝΟΛΑ ΑΞΟΝΑ 12							2.734.196	100,0%	1,3%	2.734.196	2.000.000	1.805.000	1.142.675	916.405	100,0%	73,1%	63,3%	33,5%	41,8%	66,0%			
13	Τεχνική Βοήθεια ΕΚΤ	ΕΚΤ			121	Προετοιμασία, εφαρμογή, παρακολούθηση και επιθεώρηση	300.000	39,3%	0,1%	300.000	36.298	24.600			100,0%	12,1%	0,0%			8,2%			
					122	Αξιολόγηση και μελέτες	300.000	39,3%	0,1%	300.000	300.000	246.000	166.780	83.390	100,0%	100,0%	67,8%	27,8%	55,6%	82,0%			
					123	Πληροφόρηση και επικοινωνία	163.702	21,4%	0,1%	163.702	163.702				100,0%	100,0%							
ΣΥΝΟΛΑ ΑΞΟΝΑ 13							763.702	100,0%	0,4%	763.702	500.000	270.600	166.780	83.390	100,0%	65,5%	61,6%	10,9%	21,8%	35,4%			
ΣΥΝΟΛΑ Ε.Π. ΠΕΡΙΦΕΡΕΙΑΣ ΣΤΕΡΕΑΣ ΕΛΛΑΔΑΣ							215.738.576	100,0%	100,0%	133.408.043	127.938.301	103.448.622	60.639.558	40.220.446	61,8%	59,3%	58,6%	18,6%	28,1%	48,0%			

Πηγή: Στοιχεία ΟΠΣ 24/05/2018 (Επεξεργασία Συμβούλου Αξιολόγησης)

ΠΑΡΑΡΤΗΜΑ ΙΙ
ΚΟΙΝΩΝΙΚΟ/ΜΑΚΡΟΟΙΚΟΝΟΜΙΚΑ ΣΤΟΙΧΕΙΑ

Πίνακας 1: Κατά κεφαλή ακαθάριστο εγχώριο προϊόν (Σε ευρώ, σε τρέχουσες τιμές)

Περιφέρειες και νομοί	Έτη						
	2010	2011*	2012*	2013*	2014*	2015*	% (2012 / 2015)
ΕΛΛΑΔΑ	20.324	18.643	17.311	16.475	16.402	16.294	-5,9%
Στερεά Ελλάδα	17.663	16.510	15.383	14.428	14.167	14.117	-8,2%
Βοιωτία	23.470	23.470	22.045	20.795	19.337	19.370	-12,1%
Εύβοια	16.362	14.789	13.683	12.807	12.944	12.972	-5,2%
Ευρυτανία	12.412	11.393	10.461	10.034	9.794	9.841	-5,9%
Φθιώτιδα	16.626	15.301	14.386	13.310	13.420	13.193	-8,3%
Φωκίδα	14.268	12.532	11.187	10.855	10.515	10.420	-6,9%

* Προσωρινά στοιχεία.

Ίσμείωση: Χρησιμοποιήθηκε ο υπολογιζόμενος πληθυσμός στις 30/6 κάθε έτους, εκτιμημένος βάση της απογραφής πληθυσμού του 2011.

Πηγή: ΕΛΣΤΑΤ, Περιφερειακοί Λογαριασμοί/ Ακαθάριστο Εγχώριο Προϊόν

Πίνακας 2: Έρευνα Εργατικού Δυναμικού/ Απασχόληση – Ανεργία (2012 – 2018)

Περιφέρεια/ Χώρα	2012	Α' Τρίμηνο					
	Πληθυσμός	Εργατικό Δυναμικό	Απασχολούμενοι	Ποσοστό απασχόλησης	Ανεργοί	Ποσοστό ανεργίας	Μη οικονομικά ενεργοί
ΣΥΝΟΛΟ ΧΩΡΑΣ	9.364,7	4.904,1	3.785,0	77,2%	1.119,1	22,8%	4.460,6
Στερεά Ελλάδα	477,2	239,8	180,7	75,4%	59,1	24,6%	237,4
Περιφέρεια/ Χώρα	2018	Α' Τρίμηνο					
	Πληθυσμός	Εργατικό Δυναμικό	Απασχολούμενοι	Ποσοστό απασχόλησης	Ανεργοί	Ποσοστό ανεργίας	Μη οικονομικά ενεργοί
ΣΥΝΟΛΟ ΧΩΡΑΣ	9.154,0	4.725,0	3.723,8	78,8%	1.001,2	21,2%	4.429,1
Στερεά Ελλάδα	473,2	236,9	189,8	80,1%	47,1	19,9%	236,3
ΣΥΝΟΛΟ ΧΩΡΑΣ - % (2012/2018)	-2,25%	-3,65%	-1,62%		-10,54%		-0,71%
Στερεά Ελλάδα - % (2012/2018)	-0,84%	-1,21%	5,04%		-20,30%		-0,46%

Πηγή: ΕΛΣΤΑΤ, Τριμηνιαία Έρευνα Εργατικού Δυναμικού

Πίνακας 3: Απασχόληση σε επίπεδο Περιφέρειας και κατά κλάδο οικονομικής δραστηριότητας (2009 – 2015)

ΠΕΡΙΦΕΡΕΙΑ/ ΧΩΡΑ	ΕΤΟΣ	Γεωργία, δασοκομία και αλιεία	Ορυχεία, λατομεία, βιομηχανία, παραγωγή ηλεκτρικού ρεύματος, φυσικού αερίου, ατμού, κλιματισμού και νερού, επεξεργασίες λιμμάτων, διαχείριση αποβλήτων και δραστηριότητες εξυγιάνσης	Κατασκευές	Χονδρικό και λιανικό εμπόριο, επισκευή μηχανοκίνητων οχημάτων και μοτοσυκλετών, μεταφορές και αποθήκευση, δραστηριότητες υπηρεσιών παροχής καταλύματος και υπηρεσιών εστίασης	Ενέργεια και επικοινωνία	Χρηματοπιστωτικές και ασφαλιστικές δραστηριότητες	Διαχείριση ακίνητης περιουσίας	Επαγγελματικές, επιστημονικές και τεχνικές δραστηριότητες, διοικητικές και υποστηρικτικές δραστηριότητες	Δημόσια διοίκηση και άμυνα, υποχρεωτική κοινωνική ασφάλιση, εκπαίδευση, δραστηριότητες σχετικές με την ανθρώπινη υγεία και την κοινωνική μέριμνα	Τέχνες, διασκέδαση, ψυχαγωγία, άλλες δραστηριότητες παροχής υπηρεσιών, δραστηριότητες νοικοκυριών ως εργοδοτών, μη διαφοροποιημένες δραστηριότητες νοικοκυριών που αφορούν την παραγωγή αγαθών και υπηρεσιών για ιδία χρήση, δραστηριότητες ετερόδικων οργανισμών	ΣΥΝΟΛΟ
ΕΛΛΑΔΑ	2009	542.975	538.522	368.823	1.527.376	87.103	107.405	9.702	348.086	977.619	321.393	4.829.003
ΕΛΛΑΔΑ	2010	535.005	494.016	313.642	1.489.770	89.505	101.781	11.203	346.339	984.136	340.086	4.705.483
ΕΛΛΑΔΑ	2011	499.481	452.246	241.173	1.401.869	84.804	99.353	9.249	330.789	944.985	317.870	4.381.819
ΕΛΛΑΔΑ	2012	490.755	414.910	206.795	1.302.916	83.534	96.443	8.592	323.983	889.975	287.320	4.105.223
ΕΛΛΑΔΑ	2013	488.521	389.902	202.866	1.262.917	85.869	91.687	8.192	315.508	871.157	281.089	3.997.708
ΕΛΛΑΔΑ	2014	490.359	380.244	205.371	1.301.269	83.488	83.063	8.865	331.112	866.841	284.230	4.034.842
ΕΛΛΑΔΑ	2015	473.055	382.570	196.636	1.335.821	80.786	79.803	9.074	343.845	875.713	286.735	4.064.038
ΕΛΛΑΔΑ % κατανομή 2015		11,6%	9,4%	4,8%	32,9%	2,0%	2,0%	0,2%	8,5%	21,5%	7,1%	100,0%
Στερεά Ελλάδα	2009	41.106	39.521	21.001	61.184	1.420	3.462	306	9.663	37.781	9.976	225.420
Στερεά Ελλάδα	2010	42.187	38.986	18.941	60.163	1.445	3.430	353	9.982	37.527	11.005	224.019
Στερεά Ελλάδα	2011	38.004	36.315	15.104	58.520	1.420	3.308	292	10.444	36.138	11.019	210.564
Στερεά Ελλάδα	2012	34.280	34.325	12.133	56.228	1.444	3.177	272	9.192	32.059	10.629	193.738
Στερεά Ελλάδα	2013	36.940	33.592	10.253	56.660	1.465	3.102	260	7.929	32.096	10.406	192.703
Στερεά Ελλάδα	2014	39.593	32.729	9.947	57.910	1.443	2.861	281	8.247	31.272	10.556	194.839
Στερεά Ελλάδα	2015	39.371	33.054	9.523	57.003	1.417	2.737	288	8.496	31.416	10.712	194.018
Στερεά Ελλάδα % κατανομή 2015		20,3%	17,0%	4,9%	29,4%	0,7%	1,4%	0,1%	4,4%	16,2%	5,5%	100,0%
% μεταβολή 2013-2015	Στερεά Ελλάδα	6,6%	-1,6%	-7,1%	0,6%	-3,3%	-11,8%	10,9%	7,2%	-2,1%	2,9%	0,7%
	ΕΛΛΑΔΑ	-3,2%	-1,9%	-3,1%	5,8%	-5,9%	-13,0%	10,8%	9,0%	0,5%	2,0%	1,7%

Πηγή: ΕΛΣΤΑΤ, Περιφερειακοί Λογαριασμοί/ Απασχόληση κατά κλάδο

Πίνακας 4: Ακαθάριστη προστιθέμενη αξία κατά κλάδο (Α10) - NACE REV.2 (Σε εκατομμύρια ευρώ. Σε τρέχουσες τιμές)

Κλάδοι	Γεωργία, δασοκομία και αλιεία	Ορυχεία, λατομεία, βιομηχανία, παραγωγή ηλεκτρικού ρεύματος, φυσικού αερίου, ατμού, κλιματισμού και νερού, επεξεργασία λυμάτων, διαχείριση αποβλήτων και δραστηριότητες εξυγίανσης				Κατασκευές		Χονδρικό και λιανικό εμπόριο, επισκευή μηχανοκίνητων οχημάτων και μοτοσυκλετών, μεταφορές και αποθήκευση, δραστηριότητες υπηρεσιών παροχής καταλύματος και υπηρεσιών εστίασης		Ενημέρωση και επικοινωνία		Χρηματοπιστωτικές και ασφαλιστικές δραστηριότητες		Διαχείριση ακίνητης περιουσίας		Επαγγελματικές, επιστημονικές και τεχνικές δραστηριότητες, διοικητικές και υποστηρικτικές δραστηριότητες		Δημόσια διοίκηση και άμυνα, υποχρεωτική κοινωνική ασφάλιση, εκπαίδευση, δραστηριότητες σχετικές με την ανθρώπινη υγεία και την κοινωνική μέριμνα		Τέχνες, διασκέδαση, ψυχαγωγία, άλλες δραστηριότητες παροχής υπηρεσιών, δραστηριότητες νοικοκυριών ως εργοδοτών, μη διαφοροποιημένες δραστηριότητες νοικοκυριών που αφορούν την παραγωγή αγαθών και υπηρεσιών για ίδια χρήση, δραστηριότητες ετερόδικων οργανισμών και φορέων		Συνολική ακαθάριστη προστιθέμενη αξία			
		Σύνολο		Εκ των οποίων Μεταποίηση																					
		2012*	2015*	2012*	2015*	2012*	2015*	2012*	2015*	2012*	2015*	2012*	2015*	2012*	2015*	2012*	2015*	2012*	2015*	2012*	2015*	2012*	2015*	2012*	2015*
Περιφέρειες/ Χώρα																									
ΕΛΛΑΔΑ	6.191	6.608	21.571	21.047	15.377	14.659	5.821	3.277	37.677	37.285	5.518	5.304	8.396	7.238	32.324	27.921	8.683	7.971	35.920	32.418	6.879	6.637	168.979	155.707	
Στερεά Ελλάδα	609	596	2.398	2.289	1.850	1.770	299	154	1.425	1.305	83	77	133	145	1.071	887	131	140	1.219	1.112	256	237	7.625	6.941	
% μεταβολή 2012 - 2015																									
ΕΛΛΑΔΑ		6,7%		-2,4%		-4,7%		-43,7%		-1,0%		-3,9%		-13,8%		-13,6%		-8,2%		-9,7%		-3,5%		-7,9%	
Στερεά Ελλάδα		-2,1%		-4,5%		-4,4%		-48,5%		-8,5%		-7,1%		8,3%		-17,2%		6,3%		-8,7%		-7,4%		-9,0%	
% κατανομή ανά κλάδο (2015)																									
ΕΛΛΑΔΑ		4,2%		13,5%		9,4%		2,1%		23,9%		3,4%		4,6%		17,9%		5,1%		20,8%		4,3%		100,0%	
Στερεά Ελλάδα		8,6%		33,0%		25,5%		2,2%		18,8%		1,1%		2,1%		12,8%		2,0%		16,0%		3,4%		100,0%	

Πηγή: ΕΛΣΤΑΤ, Περιφερειακοί Λογαριασμοί/ Ακαθάριστη Προστιθέμενη Αξία (ΑΠΑ)

Πίνακας 5: Παραγωγικότητα της εργασίας συνολικά και ανά τομέα παραγωγής

		Total labour productivity		Labour productivity by economic sector			
		2016		2016			
		Total	Flags	Primary sector	Secondary sector	Tertiary sector	Flags
		EUR/person		EUR/person			
EL	Greece	37.182,6		13.040,8	42.964,9	39.748,8	
EL64	Stereia Ellada	35.389,8		14.222,9	57.114,7	34.593,8	
EL641	Voiotia	41.237,4		16.181,4	69.605,9	33.323,9	
EL642	Evvoia	42.020,3		22.121,5	51.553,2	41.758,4	
EL643	Evrytania	21.516,3		4.165,6	31.227,8	25.191,0	
EL644	Fthiotida	28.008,6		10.934,7	50.115,1	30.497,4	
EL645	Fokida	30.720,0		17.049,5	43.861,4	31.725,8	

Πηγή: Eurostat

Πίνακας 6: Διανυκτερεύσεις στα καταλύματα ξενοδοχειακού τύπου και κάμπινγκ κατά Περιφερειακή Ενότητα (2013 – 2016)

ΠΕΡΙΦΕΡΕΙΑΚΗ ΕΝΟΤΗΤΑ	2013					2016					2013			2016		
	ΔΙΑΝΥΚΤΕΡΕΥΣΕΙΣ			ΚΛΙΝΕΣ ΠΟΥ ΛΕΙΤΟΥΡΓ.	ΠΛΗΡΟΤΗΤΑ	ΔΙΑΝΥΚΤΕΡΕΥΣΕΙΣ			ΚΛΙΝΕΣ ΠΟΥ ΛΕΙΤΟΥΡΓ.	ΠΛΗΡΟΤΗΤΑ	ΔΙΑΝΥΚΤΕΡΕΥΣΕΙΣ			ΚΛΙΝΕΣ ΠΟΥ ΛΕΙΤΟΥΡΓ.	ΠΛΗΡΟΤΗΤΑ	
	ΗΜΕΔΑΠΟΙ	ΑΛΛΟΔΑΠΟΙ	ΣΥΝΟΛΟ			ΗΜΕΔΑΠΟΙ	ΑΛΛΟΔΑΠΟΙ	ΣΥΝΟΛΟ			ΗΜΕΔΑΠΟΙ	ΑΛΛΟΔΑΠΟΙ	ΣΥΝΟΛΟ			ΗΜΕΔΑΠΟΙ
ΓΕΝΙΚΟ ΣΥΝΟΛΟ ΕΛΛΑΔΑΣ	13.201.273	63.570.840	76.772.113	737.326	49.10%	13.943.606	65.941.418	79.885.024	746.630	50.10%	765.973	794.256	1.560.229	831.596	786.029	1.617.625
ΣΥΝΟΛΟ ΣΤΕΡΕΑ ΕΛΛΑΔΑ	804.143	376.159	1.180.302	23.443	21.10%	856.594	678.720	1.535.314	24.643	25.60%	40.884	16.965	57.849	43.082	15.431	58.513
ΠΕΡΙΦΕΡΕΙΑΚΗ ΕΝΟΤΗΤΑ ΦΘΙΩΤΙΔΑΣ	73.581	21.271	94.852	1.189	23.30%	183.147	37.939	221.086	4.645	18.60%	0	0	0	12.806	2.473	15.279
ΠΕΡΙΦΕΡΕΙΑΚΗ ΕΝΟΤΗΤΑ ΒΟΙΩΤΙΑΣ	410.598	203.716	614.314	13.166	22.40%	68.454	27.409	95.863	1.131	24.30%	31538	2806	34.344	0	0	0
ΠΕΡΙΦΕΡΕΙΑΚΗ ΕΝΟΤΗΤΑ ΕΥΒΟΙΑΣ	78.716	3.737	82.453	1.365	18.30%	434.993	450.561	885.554	14.535	28.80%	0	0	0	29.581	2.638	32.219
ΠΕΡΙΦΕΡΕΙΑΚΗ ΕΝΟΤΗΤΑ ΕΥΡΥΤΑΝΙΑΣ	175.965	28.474	204.439	4.888	17.30%	78.065	3.326	81.391	1.445	16.80%	8813	3098	11.911	0	0	0
ΠΕΡΙΦΕΡΕΙΑΚΗ ΕΝΟΤΗΤΑ ΦΩΚΙΔΑΣ	65.283	118.961	184.244	2.835	22.90%	91.935	159.485	251.420	2.887	29.10%	533	11.061	11.594	695	10.320	11.015

Πηγή: ΕΛΣΤΑΤ, Ξενοδοχεία, κάμπινγκ και ενοικιαζόμενα καταλύματα – 2013, 2016

Πίνακας 7: Επισκέπτες αρχαιολογικών χώρων και μουσείων (2014 – 2017)

ΑΡΧΑΙΟΛΟΓΙΚΟΙ ΧΩΡΟΙ & ΜΟΥΣΕΙΑΚΑ ΝΟΜΟ	ΣΥΝΟΛΟ ΕΠΙΣΚΕΠΤΩΝ ΑΡΧΑΙΟΛΟΓΙΚΩΝ ΧΩΡΩΝ		ΣΥΝΟΛΟ ΕΠΙΣΚΕΠΤΩΝ ΜΟΥΣΕΙΩΝ	
	2014	2017	2014	2017
ΝΟΜΟΣ ΒΟΙΩΤΙΑΣ	1.862	2.702	31.358	77.189
ΝΟΜΟΣ ΕΥΒΟΙΑΣ			12.454	15.576
ΝΟΜΟΣ ΦΘΙΩΤΙΔΑΣ	1.311	2.704	10.829	7.335
ΝΟΜΟΣ ΦΩΚΙΔΑΣ	293.944	320.118	191.755	198.138
ΣΥΝΟΛΟ	297.117	325.524	246.396	298.238

Πηγή: ΕΛΣΤΑΤ, Ταμείο Αρχαιολογικών Πόρων (ΤΑΠ)