



Ευρωπαϊκή Ένωση
Ευρωπαϊκά Διαρθρωτικά
και Επενδυτικά Ταμεία



**Σύμβουλος Αξιολόγησης
αποτελεσματικότητας, αποδοτικότητας και
εφαρμογής του Ε.Π. Στερεά Ελλάδα 2014-2020
(έτη αναφοράς 2014-2016)**

1ο Παραδοτέο



ΑΘΗΝΑ, ΝΟΕΜΒΡΙΟΣ 2017

ΠΙΝΑΚΑΣ ΠΕΡΙΕΧΟΜΕΝΩΝ

ΕΙΣΑΓΩΓΗ.....	2
A. ΑΠΟΤΕΛΕΣΜΑΤΙΚΟΤΗΤΑ ΤΟΥ Ε.Π. ΣΤΕΡΕΑ ΕΛΛΑΔΑ 2014-2020.....	7
A.1. ΑΠΟΤΙΜΗΣΗ ΤΗΣ ΠΟΡΕΙΑΣ ΥΛΟΠΟΙΗΣΗΣ ΤΟΥ Ε.Π. ΣΕ ΟΡΟΥΣ ΑΠΟΤΕΛΕΣΜΑΤΙΚΟΤΗΤΑΣ ΑΝΑ ΑΞΟΝΑ ΠΡΟΤΕΡΑΙΟΤΗΤΑΣ ΚΑΙ ΕΠΕΝΔΥΤΙΚΗ ΠΡΟΤΕΡΑΙΟΤΗΤΑ.....	7
A.2. ΒΑΘΜΟΣ ΕΠΙΤΕΥΞΗΣ ΤΩΝ ΣΤΟΧΩΝ ΠΟΥ ΕΧΟΥΝ ΤΕΘΕΙ ΣΕ ΕΠΙΠΕΔΟ ΔΕΙΚΤΩΝ ΕΚΡΟΗΣ ΕΤΠΑ/ΤΣ ΤΟΥ ΕΠ.....	30
A.3. ΒΑΘΜΟΣ ΕΠΙΤΕΥΞΗΣ ΤΩΝ ΣΤΟΧΩΝ ΠΟΥ ΕΧΟΥΝ ΤΕΘΕΙ ΣΕ ΕΠΙΠΕΔΟ ΔΕΙΚΤΩΝ ΕΚΡΟΗΣ ΚΑΙ ΑΜΕΣΟΥ ΑΠΟΤΕΛΕΣΜΑΤΟΣ ΕΚΤ.....	45
A.4. ΔΙΑΤΥΠΩΣΗ ΣΥΜΠΕΡΑΣΜΑΤΩΝ – ΠΡΟΤΑΣΕΩΝ	53
B. ΠΛΑΙΣΙΟ ΕΠΙΔΟΣΕΩΝ ΤΟΥ Ε.Π. ΣΤΕΡΕΑ ΕΛΛΑΔΑ 2014-2020.....	55
B.1. ΠΡΟΟΔΟΣ ΕΠΙΤΕΥΞΗΣ ΤΩΝ ΣΤΟΧΩΝ ΤΩΝ ΔΕΙΚΤΩΝ ΤΟΥ ΠΛΑΙΣΙΟΥ ΕΠΙΔΟΣΕΩΝ.....	55
B.2. ΕΚΤΙΜΗΣΗ ΤΗΣ ΕΠΙΤΕΥΞΗΣ ΤΩΝ ΣΤΟΧΩΝ ΤΩΝ ΔΕΙΚΤΩΝ ΤΟΥ ΠΛΑΙΣΙΟΥ ΕΠΙΔΟΣΕΩΝ	58
B.3. ΣΥΜΠΕΡΑΣΜΑΤΑ – ΠΡΟΤΑΣΕΙΣ	67
Γ. ΑΠΟΔΟΤΙΚΟΤΗΤΑ ΤΟΥ Ε.Π. ΣΤΕΡΕΑ ΕΛΛΑΔΑ 2014-2020	69
Γ.1. ΑΠΟΤΙΜΗΣΗ ΤΗΣ ΠΟΡΕΙΑΣ ΥΛΟΠΟΙΗΣΗΣ ΤΟΥ Ε.Π. ΣΕ ΟΡΟΥΣ ΑΠΟΔΟΤΙΚΟΤΗΤΑΣ ΑΝΑ ΑΞΟΝΑ ΠΡΟΤΕΡΑΙΟΤΗΤΑΣ ΚΑΙ ΕΠΕΝΔΥΤΙΚΗ ΠΡΟΤΕΡΑΙΟΤΗΤΑ	69
Γ.2. ΕΠΑΡΚΕΙΑ ΔΙΑΘΕΣΙΜΟΥ ΠΡΟΫΠΟΛΟΓΙΣΜΟΥ ΓΙΑ ΤΗΝ ΥΛΟΠΟΙΗΣΗ ΠΑΡΕΜΒΑΣΕΩΝ ΤΟΥ Ε.Π. .	73
Γ.2. ΣΥΜΠΕΡΑΣΜΑΤΑ – ΠΡΟΤΑΣΕΙΣ	73
Δ. ΕΠΙΚΑΙΡΟΤΗΤΑ ΤΗΣ ΛΟΓΙΚΗΣ ΤΗΣ ΠΑΡΕΜΒΑΣΗΣ ΣΤΟ ΠΛΑΙΣΙΟ ΤΗΣ ΣΤΡΑΤΗΓΙΚΗΣ ΤΟΥ Ε.Π. ΣΤΕΡΕΑ ΕΛΛΑΔΑ 2014-2020	74
Δ.1. ΑΝΑΛΥΣΗ ΤΗΣ ΕΠΙΚΑΙΡΟΤΗΤΑΣ ΤΗΣ ΛΟΓΙΚΗΣ ΤΗΣ ΠΑΡΕΜΒΑΣΗΣ ΣΤΟ ΠΛΑΙΣΙΟ ΤΗΣ ΣΤΡΑΤΗΓΙΚΗΣ ΤΟΥ Ε.Π.	74
Δ.2. ΕΚΤΙΜΗΣΗ ΤΗΣ ΕΠΙΤΕΥΞΗΣ ΤΩΝ ΔΕΙΚΤΩΝ ΑΠΟΤΕΛΕΣΜΑΤΟΣ ΤΟΥ ΕΤΠΑ/ ΕΚΤ.....	83
Δ.3. ΕΚΤΙΜΗΣΗ ΤΗΣ ΣΥΜΒΟΛΗΣ ΤΩΝ ΔΕΙΚΤΩΝ ΕΚΡΟΗΣ ΚΑΙ ΑΠΟΤΕΛΕΣΜΑΤΟΣ ΣΤΗ ΛΟΓΙΚΗ ΠΑΡΕΜΒΑΣΗΣ ΤΟΥ ΠΡΟΓΡΑΜΜΑΤΟΣ	92
Δ.4. ΣΥΜΠΕΡΑΣΜΑΤΑ – ΠΡΟΤΑΣΕΙΣ	107
Ε. ΑΝΑΘΕΩΡΗΣΗ ΤΟΥ Ε.Π. ΣΤΕΡΕΑ ΕΛΛΑΔΑ 2014-2020.....	109
Ε.2. ΤΡΟΠΟΠΟΙΗΣΕΙΣ ΣΤΗ ΛΟΓΙΚΗ ΠΑΡΕΜΒΑΣΗΣ ΤΟΥ Ε.Π.	111
Ε.3. ΕΦΟΣΟΝ ΥΠΑΡΧΕΙ ΚΑΤΑΝΟΜΗ ΠΡΟΣΘΕΤΩΝ ΠΟΡΩΝ, ΘΑ ΔΙΕΡΕΥΝΗΘΕΙ Η ΕΠΙΠΤΩΣΗ ΣΤΟΥΣ ΔΕΙΚΤΕΣ ΚΑΙ ΣΤΟΥΣ ΣΤΟΧΟΥΣ ΤΟΥ ΠΛΑΙΣΙΟΥ ΕΠΙΔΟΣΕΩΝ ΤΟΥ Ε.Π.	119
Ε.4. ΠΡΟΣΘΗΚΗ ΝΕΩΝ ΚΩΔΙΚΩΝ ΠΑΡΕΜΒΑΣΗΣ ΑΝΑ ΑΞΟΝΑ ΠΡΟΤΕΡΑΙΟΤΗΤΑΣ ΤΟΥ Ε.Π.	120
Ε.5. ΣΥΜΠΕΡΑΣΜΑΤΑ – ΠΡΟΤΑΣΕΙΣ	120
ΠΑΡΑΡΤΗΜΑ.....	122

ΕΙΣΑΓΩΓΗ

Το έργο «Σύμβουλος Αξιολόγησης αποτελεσματικότητας, αποδοτικότητας και εφαρμογής του Ε.Π. Στερεά Ελλάδα 2014-2020 (έτη αναφοράς 2014-2016)» ανατέθηκε στην ΑΚΝ ΑΝΑΛΥΣΙΣ Ε.Π.Ε. από την Ειδική Υπηρεσία Διαχείρισης του Ε.Π. Στερεά Ελλάδα 2014-2020, μετά από διαγωνιστική διαδικασία, με την Αρ. Πρωτ. 3432/27.07.2017 απόφαση του Περιφερειάρχη Στερεάς Ελλάδας (ΑΔΑ: 6ΒΖΨ7ΛΗ-6ΦΒ και ΑΔΑΜ: 17ΑWRD001768845) και την από 1/9/2017 υπογραφείσα σύμβαση μεταξύ της Αναθέτουσας Αρχής και του Αναδόχου (αναρτητέα στο ΚΗΜΔΗΣ).

Αντικείμενο του έργου είναι η 1η αξιολόγηση της εφαρμογής του Ε.Π. Στερεά Ελλάδα 2014-2020 που έχει ως στόχο να διαπιστώσει την απόδοση των υλοποιούμενων δράσεων, το βαθμό υλοποίησης των αρχικών στόχων και την αποτελεσματικότητα του Προγράμματος. Η αξιολόγηση αυτή θα εστιάσει στην αποδοτικότητα και την αποτελεσματικότητα του Ε.Π., στην επίτευξη των στόχων του Πλαισίου Επιδόσεων και στην επικαιρότητα της λογικής της παρέμβασης εν όψει και των νέων πόρων που θα κατανεμηθούν στα Ε.Π. Επιπρόσθετα, η αξιολόγηση θα διερευνήσει τις ανάγκες σε δεδομένα που θα απαιτηθούν στο πλαίσιο των αξιολογήσεων για την επίπτωση των Προγραμμάτων.

Στο πλαίσιο της 1^{ης} αξιολόγησης γίνεται αποτίμηση της πορείας υλοποίησης του Ε.Π. Στερεά Ελλάδα 2014-2020 με βάση τα στοιχεία υλοποίησης του Ε.Π. όπως αυτά έχουν εισαχθεί στο ΟΠΣ έως την **23/10/2017**, όπως περιγράφεται αναλυτικά στις επιμέρους ενότητες που ακολουθούν. Παράλληλα, και προκειμένου να γίνουν εκτιμήσεις ως προς την πορεία υλοποίησης του Ε.Π., λαμβάνονται υπόψη οι μεταβολές που έχουν προταθεί κατά την 1η αναθεώρηση του Προγράμματος.

Επισημαίνεται ότι στο χρονικό διάστημα που μεσολάβησε από την υπογραφή της σύμβασης μέχρι την υποβολή του 1ου Παραδοτέου ο Σύμβουλος Αξιολόγησης υποβοήθησε την ΕΥΔΕΠ ΠΣΤΕ στη διαδικασία της υποβληθείσας στην Ευρωπαϊκή Επιτροπή πρότασης 1^{ης} Αναθεώρησης του Προγράμματος.

Η μη ενεργοποίηση σημαντικού αριθμού Αξόνων Προτεραιότητας, η ύπαρξη εκκρεμοτήτων αναφορικά με την ένταξη του μεγάλου μεταφερόμενου έργου στον Άξονα Προτεραιότητας 9 καθώς και η μη οριστικοποίηση του περιεχομένου της Ολοκληρωμένης Χωρικής Επένδυσης (ΟΧΕ) για την περιοχή του Ασωπού σε συνδυασμό με την μη εξειδίκευση των δράσεων για τη Βιώσιμη Αστική Ανάπτυξη δημιουργούν ένα αρκετά ασαφές πλαίσιο για την υποβολή προτάσεων αναθεώρησης.

Το παρόν αποτελεί το **1^ο Παραδοτέο** του έργου και περιλαμβάνει τις ενότητες Α-Ε του κεφαλαίου των αξιολογικών ερωτημάτων, σύμφωνα με την προκήρυξη του έργου και την υπογραφείσα σύμβαση. Αναλυτικότερα, στο πλαίσιο του 1^{ου} Παραδοτέου διερευνώνται τα ακόλουθα:

A. Αποτελεσματικότητα του ΕΠ Στερεά Ελλάδα 2014-2020

Στην ενότητα γίνεται αποτίμηση της πορείας υλοποίησης του Ε.Π. Στερεά Ελλάδα 2014-2020 σε όρους αποτελεσματικότητας ως ακολούθως:

A1. Αποτελεσματικότητα του Επιχειρησιακού Προγράμματος

Αποτίμηση της πορείας υλοποίησης του ΕΠ Στερεά Ελλάδα 2014-2020 σε όρους αποτελεσματικότητας ανά Άξονα Προτεραιότητας και επενδυτική προτεραιότητα, βάσει των σχετικών μεθόδων αξιολόγησης και διατύπωση εκτιμήσεων, με βάση τα στοιχεία υλοποίησης του Ε.Π. όπως αυτά έχουν εισαχθεί στο ΟΠΣ έως την 23/10/2017.

A2. Βαθμός επίτευξης των στόχων που έχουν τεθεί σε επίπεδο δεικτών εκροής ΕΤΠΑ του Ε.Π.
Ανάλυση και προσδιορισμός του βαθμού επίτευξης των στόχων που έχουν τεθεί σε επίπεδο δεικτών εκροής ΕΤΠΑ του Ε.Π.

A3. Βαθμός επίτευξης των στόχων που έχουν τεθεί σε επίπεδο δεικτών εκροής και άμεσου αποτελέσματος ΕΚΤ

Ανάλυση και προσδιορισμός του βαθμού επίτευξης των στόχων που έχουν τεθεί σε επίπεδο δεικτών εκροής και άμεσου αποτελέσματος ΕΚΤ του Ε.Π.

A4. Διατύπωση Συμπερασμάτων – Προτάσεων

Διατύπωση συμπερασμάτων και προτάσεις που προκύπτουν από την ανάλυση της αποτελεσματικότητας.

B. Πλαίσιο Επιδόσεων του Ε.Π. Στερεά Ελλάδα 2014-2020

B1. Πρόοδος επίτευξης των στόχων των δεικτών του Πλαισίου Επιδόσεων

Η ενότητα αυτή περιλαμβάνει:

1. Αξιολόγηση της προόδου επίτευξης των στόχων των δεικτών του Πλαισίου Επιδόσεων ανά Άξονα Προτεραιότητας όσον αφορά στα ορόσημα του 2018 (Δείκτες εκροής, Βασικά Στάδια Εφαρμογής και οικονομικοί δείκτες).
2. Εντοπισμό καθυστερήσεων στην επίτευξη των στόχων και αναλυτική περιγραφή των παραγόντων που τις δημιουργούν, τεκμηριώνοντας αν οφείλονται σε μεταβολή του οικονομικού περιβάλλοντος, της αγοράς εργασίας, σε περιβαλλοντικούς παράγοντες, μεταβολές που σχετίζονται με την υλοποίηση και τη διαχείριση των Ε.Π. κ.λ.π.
3. Αξιολόγηση της «επικαιρότητας» των υποθέσεων εργασίας που χρησιμοποιήθηκαν ανά δείκτη στη διαμόρφωση του Πλαισίου Επιδόσεων κατά την κατάρτιση του Ε.Π.
4. Αναλυτικό προσδιορισμό των πιθανών αλλαγών στις υποθέσεις εργασίας που έγιναν κατά τη διαμόρφωση του Πλαισίου Επιδόσεων, στην κατάρτιση του Ε.Π. και τεκμηρίωση των αιτίων που τις προκάλεσαν.

B2. Εκτίμηση της επίτευξης των στόχων των δεικτών του Πλαισίου Επιδόσεων

Εκτίμηση της επίτευξης των στόχων των δεικτών του Πλαισίου Επιδόσεων, σε επίπεδο Άξονα Προτεραιότητας, για το 2018 και το 2023. Η εκτίμηση θα στηριχθεί στις ανωτέρω διαπιστώσεις, στα συμπεράσματα των αξιολογικών ερωτημάτων της Ενότητας Α και στην πορεία υλοποίησης της πράξεων που συμβάλλουν στο Πλαίσιο Επιδόσεων, όπως αυτή αποτυπώνεται στα σχετικά έγγραφα για την υλοποίηση των πράξεων που παρέχουν την απαιτούμενη πληροφορία (π.χ. δελτία διοικητικής επαλήθευσης δεικτών πράξης, δελτία διοικητικής επαλήθευσης δαπανών πράξης, ΤΔΠ/ΤΔΥ, αποφάσεις ολοκλήρωσης έργων κλπ). Η ανάλυση γίνεται ανά δείκτη και περιλαμβάνει εκτίμηση για το αν ο δείκτης αυτός θα επιτευχθεί στο 100%, σε ποσοστό > του 85%, σε ποσοστό > του 75% ή όχι.

B3. Συμπεράσματα – Προτάσεις

Διατύπωση συμπερασμάτων και προτάσεις που προκύπτουν από την ανάλυση του Πλαισίου Επιδόσεων.

Γ. Αποδοτικότητα του Ε.Π. Στερεά Ελλάδα 2014-2020

Η ενότητα περιλαμβάνει ανάλυση και αποτίμηση της πορείας υλοποίησης του ΕΠ Στερεά Ελλάδα 2014-2020 σε όρους αποδοτικότητας ανά Άξονα Προτεραιότητας και Επενδυτική Προτεραιότητα, με χρονικό σημείο αναφοράς την 23/10/2017 (*Η αποδοτικότητα ορίζεται ως η επίτευξη των τεθέντων στόχων στο μικρότερο δυνατό κόστος ή η επίτευξη του μεγαλύτερου εύρους/τιμών στόχων στη βάση δεδομένου κόστους. Στη βιβλιογραφία για την αξιολόγηση της αποδοτικότητας απαιτείται είτε σύγκριση μεταξύ ομοειδών παρεμβάσεων είτε σύγκριση μιας παρέμβασης πριν και μετά την υλοποίηση*).

Η ανάλυση στηρίζεται στις σχετικές μεθόδους αξιολόγησης και η διατύπωση εκτιμήσεων βασίζεται στα στοιχεία υλοποίησης του Ε.Π., όπως αυτά έχουν εισαχθεί στο ΟΠΣ έως την 23/10/2017.

Γ1. Επάρκεια διαθέσιμου προϋπολογισμού για την υλοποίηση παρεμβάσεων του Ε.Π.

Εκτίμηση της επάρκειας του διαθέσιμου προϋπολογισμού για την υλοποίηση των παρεμβάσεων του Ε.Π. Εντοπισμός προβλημάτων υπέρβασης προϋπολογισμού, αποδοτικότητας και διαφοροποίησης του μοναδιαίου κόστους υλοποίησης των παρεμβάσεων σε σχέση με τα προβλεπόμενα κόστη κατά το σχεδιασμό του Προγράμματος.

Γ2. Συμπεράσματα – Προτάσεις

Διατύπωση συμπερασμάτων και προτάσεις που προκύπτουν από την ανάλυση της αποδοτικότητας.

Δ. Εκτίμηση της επικαιρότητας της λογικής παρέμβασης, στο πλαίσιο της Στρατηγικής του Ε.Π. Στερεά Ελλάδα 2014-2020

Δ1. Ανάλυση της επικαιρότητας της λογικής της παρέμβασης στο πλαίσιο της Στρατηγικής του Ε.Π.

Ανάλυση του βαθμού στον οποίο η λογική της παρέμβασης και οι ειδικοί στόχοι του Ε.Π. παραμένουν επίκαιροι. Ειδικότερα, διερευνώνται τα παρακάτω:

1. Η επίδραση που έχουν στη λογική παρέμβασης του Ε.Π., ενδεχόμενες αλλαγές στην κατανομή των υφιστάμενων πόρων μεταξύ των Επενδυτικών Προτεραιοτήτων, όπως προκύπτει από την εξειδίκευση του Ε.Π.
2. Η διαμόρφωση νέων αναγκών που επηρεάζουν τη λογική παρέμβασης του Προγράμματος, λαμβάνοντας υπόψη και το ευρύτερο μακροοικονομικό, κοινωνικό και περιβαλλοντικό πλαίσιο.
3. Ο βαθμός επικαιρότητας των Ειδικών Στόχων του Ε.Π. και σύνδεσή τους με τους δείκτες εκροής και αποτελέσματος.
4. Η ανάγκη δημιουργίας νέων Ειδικών Στόχων ή/ και νέων δεικτών αποτελέσματος ή εκροής. Σε περίπτωση νέων προτεινόμενων δεικτών αυτοί θα πρέπει να καλύπτουν τις απαιτήσεις και τις προϋποθέσεις που θα εξασφαλίζουν την στατιστική επικύρωσή τους και να συνοδεύονται από κατάλληλα συμπληρωμένα Δελτία Ταυτότητας Δείκτη.

Δ2. Εκτίμηση της επίτευξης των δεικτών αποτελέσματος του ΕΤΠΑ/ ΕΚΤ

Ανάλυση της πορείας επίτευξης όλων των δεικτών αποτελέσματος του ΕΤΠΑ/ ΕΚΤ σύμφωνα με τα αναφερόμενα στα σχετικά Δελτία Ταυτότητας Δείκτη του Ε.Π. και εκτίμηση της επίτευξης ή μη της στοχοθεσίας των δεικτών αποτελέσματος του ΕΤΠΑ/ΕΚΤ για το 2023. Για

την τεκμηρίωση των λόγων επίτευξης ή μη των δεικτών θα ληφθεί υπόψη και το ευρύτερο μακροοικονομικό, κοινωνικό και περιβαλλοντικό πλαίσιο.

Ειδικότερα για το ΕΚΤ το ερώτημα αφορά κυρίως όλους τους ειδικούς δείκτες μακροπρόθεσμων αποτελεσμάτων (είτε φορέων/συστημικών παρεμβάσεων, είτε ωφελουμένων ατόμων που δεν είναι συμμετέχοντες κατά την έννοια του Παραρτήματος Ι του Καν. ΕΚΤ), και μπορεί να απαντηθεί με βάση τα αναφερόμενα στα ΔΤΔ και τα διαθέσιμα στοιχεία έως 31/5/2017.

Δ3. Εκτίμηση της συμβολής των δεικτών εκροής και αποτελέσματος στη λογική παρέμβασης του Προγράμματος

1. Ανάλυση όλων των επιχειρησιακών δεικτών εκροής και αποτελέσματος των ενταγμένων πράξεων και διατύπωση τεκμηριωμένων προτάσεων για την καταλληλότητα τους και την ανάγκη ή μη αντικατάστασής τους με νέους δείκτες.
2. Εξέταση και τεκμηρίωση της ανάγκης εισαγωγής στο Ε.Π. εκείνων των δεικτών εκροής και αποτελέσματος που έχουν ενσωματωθεί σε δημοσιευμένες προσκλήσεις ως πρόσθετοι δείκτες (κοινοί και ειδικοί) και οι οποίοι συμβάλλουν καθοριστικά στη λογική παρέμβασης συνεκτιμώντας τη χρηματοδοτική βαρύτητα των σχετικών πράξεων σε σχέση με τον προϋπολογισμό του Άξονα Προτεραιότητας.
3. Κατά προτεραιότητα διερεύνηση της δυνατότητας χρήσης των Κοινών Δεικτών. Σε αντίθετη περίπτωση, για κάθε ειδικό δείκτη που προτείνεται, θα πρέπει να δίνεται σαφής ορισμός, μονάδα μέτρησης και πηγή προέλευσης των πρωτογενών στοιχείων και εκτίμηση της τιμής βάσης (μόνο για τους δείκτες αποτελέσματος) και της τιμής στόχου με ανάλυση της μεθοδολογίας προσδιορισμού της τιμής.
4. Ειδικότερα για τους Κοινούς Δείκτες εκροής του ΕΤΠΑ αποτύπωση της ενσωμάτωσης ή μη σε κάθε ενταγμένη πράξη όλων των δεικτών που πρέπει να χρησιμοποιούνται συνδυαστικά, όπως προσδιορίζεται στην περιγραφή των σχετικών δεικτών του Οδηγού της Ε.Ε. για την παρακολούθηση και την αξιολόγηση των Ε.Π. 2014 – 2020.

Δ4. Συμπεράσματα – Προτάσεις

Διατύπωση συμπερασμάτων και προτάσεις που προκύπτουν από την ανάλυση της επικαιρότητας της λογικής της παρέμβασης.

Ε. Αναθεώρηση του Ε.Π. Στερεά Ελλάδα 2014-2020

Στην ενότητα γίνεται τεκμηρίωση, με βάση τα ανωτέρω συμπεράσματα, της ανάγκης ή μη για αναθεώρηση του Ε.Π., όχι μόνο για την ενσωμάτωση των νέων πόρων, αλλά και με στόχο την επίτευξη καλύτερων αποτελεσμάτων.

Ε1. Τροποποιήσεις στη λογική της παρέμβασης του Ε.Π.

Προσδιορισμός των απαραίτητων τροποποιήσεων στη λογική παρέμβασης του Ε.Π. και ανάλυση της επίδρασής τους στους Ειδικούς Στόχους του Προγράμματος, στους σχετικούς δείκτες εκροής και αποτελέσματος, καθώς και στη στοχοθεσία τους.

Ε2. Εφόσον υπάρχει κατανομή πρόσθετων πόρων, θα διερευνηθεί η επίπτωση στους δείκτες και στους στόχους του Πλαισίου Επιδόσεων του Ε.Π.

1ο Παραδοτέο, Νοέμβριος 2017

Ανάλυση επίδρασης της υλοποίησης και της κατανομής των νέων πόρων στους δείκτες και την επίτευξη του Πλαισίου Επιδόσεων του Ε.Π. Διερεύνηση της ανάγκης τροποποιήσεων στους δείκτες και τη στοχοθεσία τους για τα έτη 2018 και 2023.

E3. Προσθήκη νέων κωδικών παρέμβασης ανά Άξονα Προτεραιότητας του Ε.Π.

Διερεύνηση της ανάγκης προσθήκης νέων κωδικών παρέμβασης ανά Άξονα Προτεραιότητας, βάσει της ανάλυσης που έγινε στην Ενότητα της Αποδοτικότητας και της κατανομής των νέων πόρων.

E4. Συμπεράσματα – Προτάσεις

Διατύπωση συμπερασμάτων και προτάσεις όσον αναφορά στην ανάγκη αναθεώρησης του Ε.Π.

Ο Ανάδοχος επιθυμεί να εκφράσει τις ευχαριστίες του στον Προϊστάμενο της Ειδικής Υπηρεσίας Διαχείρισης του Ε.Π. Στερεά Ελλάδα 2014-2020, στον Προϊστάμενο της Μονάδας Α' της ΕΥΔ και στα στελέχη της Αναθέτουσας Αρχής για την παροχή των αναγκαίων στοιχείων και την εν γένει συμβολή τους στο έργο.

Αθήνα, 1 Νοεμβρίου 2017

A. ΑΠΟΤΕΛΕΣΜΑΤΙΚΟΤΗΤΑ ΤΟΥ Ε.Π. ΣΤΕΡΕΑ ΕΛΛΑΔΑ 2014-2020

Στην ενότητα αυτή γίνεται αποτίμηση της πορείας υλοποίησης του Ε.Π. Στερεά Ελλάδα 2014-2020 σε όρους αποτελεσματικότητας ανά Άξονα Προτεραιότητας και επενδυτική προτεραιότητα, με βάση τα στοιχεία υλοποίησης του Ε.Π. όπως αυτά έχουν εισαχθεί στο ΟΠΣ έως την 23/10/2017, όπως περιγράφεται αναλυτικά στις επιμέρους υποενότητες που ακολουθούν.

A.1. ΑΠΟΤΙΜΗΣΗ ΤΗΣ ΠΟΡΕΙΑΣ ΥΛΟΠΟΙΗΣΗΣ ΤΟΥ Ε.Π. ΣΕ ΟΡΟΥΣ ΑΠΟΤΕΛΕΣΜΑΤΙΚΟΤΗΤΑΣ ΑΝΑ ΑΞΟΝΑ ΠΡΟΤΕΡΑΙΟΤΗΤΑΣ ΚΑΙ ΕΠΕΝΔΥΤΙΚΗ ΠΡΟΤΕΡΑΙΟΤΗΤΑ

Γενικά Στοιχεία του Ε.Π. Στερεά Ελλάδα 2014-2020

ΤΙΤΛΟΣ ΕΠ	ΣΤΕΡΕΑ ΕΛΛΑΔΑ 2014-2020	
CCI	2014GR16M2OP007	
Αριθμός Απόφασης Ε.Ε.	C (2014) 10173	
Ημερομηνία Έγκρισης	18/12/2014	
	Δημόσια Δαπάνη	Ενωσιακή Στήριξη
Εγκεκριμένος Π/Υ	190.052.422	95.026.211
Εγκεκριμένος Π/Υ ΕΤΠΑ	148.557.998	74.278.999
Εγκεκριμένος Π/Υ ΕΚΤ	41.494.424	20.747.212
Αναθεωρημένος Π/Υ (μετά την 1^η Αναθεώρηση)	215.738.576	107.869.288
Αναθεωρημένος Π/Υ ΕΤΠΑ	152.204.088	76.102.044
Αναθεωρημένος Π/Υ ΕΚΤ	63.534.488	31.767.244

Συνοπτική περιγραφή του Ε.Π. Στερεά Ελλάδα 2014-2020

Το ΕΠ Στερεά Ελλάδα 2014-2020 που εγκρίθηκε με την C (2014) 10175/18.12.2014 απόφαση της Ευρωπαϊκής Επιτροπής, εκφράζει την αναπτυξιακή στρατηγική της Περιφέρειας Στερεάς Ελλάδας, τους στόχους και τα μέσα που την εξειδικεύουν και την υλοποιούν.

Η συνολική στρατηγική της ΠΣΤΕ έχει ως **όραμα** την «**Ισόρροπη οικονομική και κοινωνική ανάπτυξη της Περιφέρειας Στερεάς Ελλάδας μέσω της βελτίωσης του επιχειρηματικού και επενδυτικού περιβάλλοντος, με σεβασμό στο περιβάλλον και στον πολίτη**».

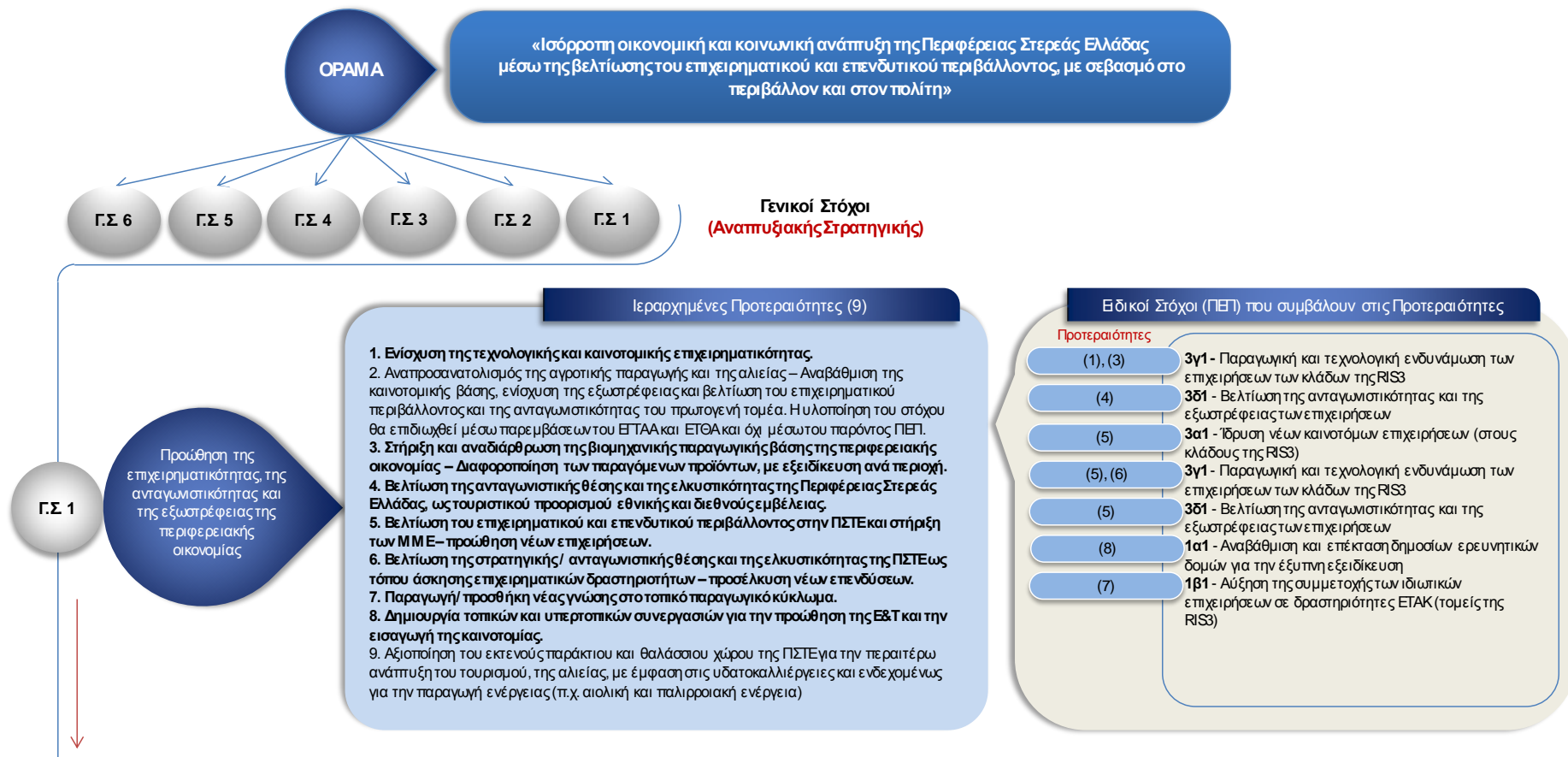
Στρατηγικός στόχος της Περιφέρειας Στερεάς Ελλάδας για την περίοδο 2014 - 2020 είναι η προώθηση της επιχειρηματικότητας, της ανταγωνιστικότητας και της εξωστρέφειας της περιφερειακής οικονομίας, η διασφάλιση του περιβάλλοντος, της αειφορίας της ανάπτυξης, η βελτίωση της ποιότητας ζωής, η ολοκλήρωση των μεταφορικών υποδομών και δικτύων, η αναβάθμιση του ανθρώπινου δυναμικού – ενίσχυση της απασχόλησης και της κοινωνικής συνοχής, η βελτίωση της διοικητικής ικανότητας και η προώθηση της χωρικής συνοχής και συνεργασίας.

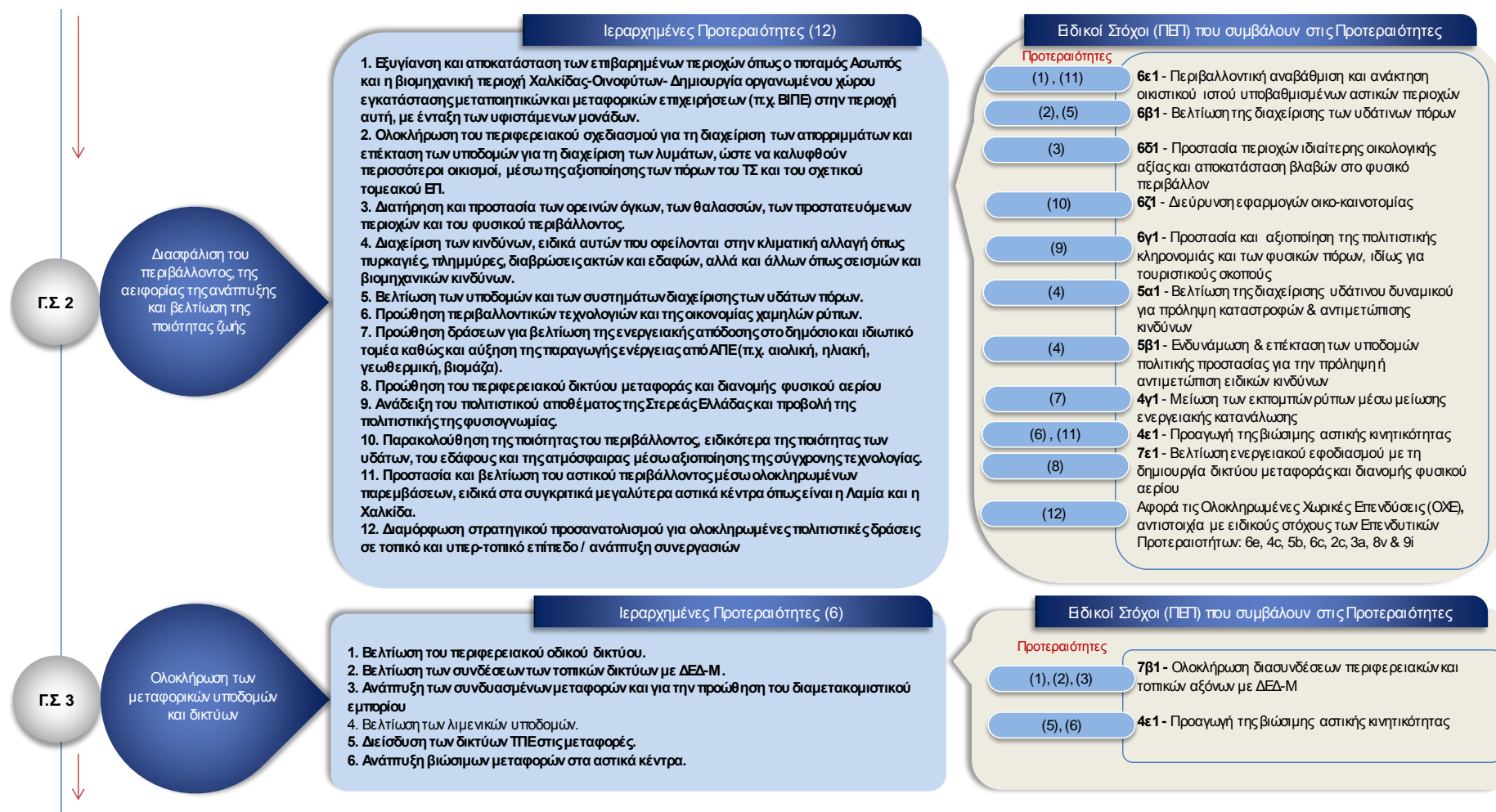
Η συνολική αναπτυξιακή στρατηγική της Περιφέρειας Στερεάς Ελλάδας εξυπηρετείται μέσω έξι (6) Γενικών Στόχων, που είναι οι ακόλουθοι:

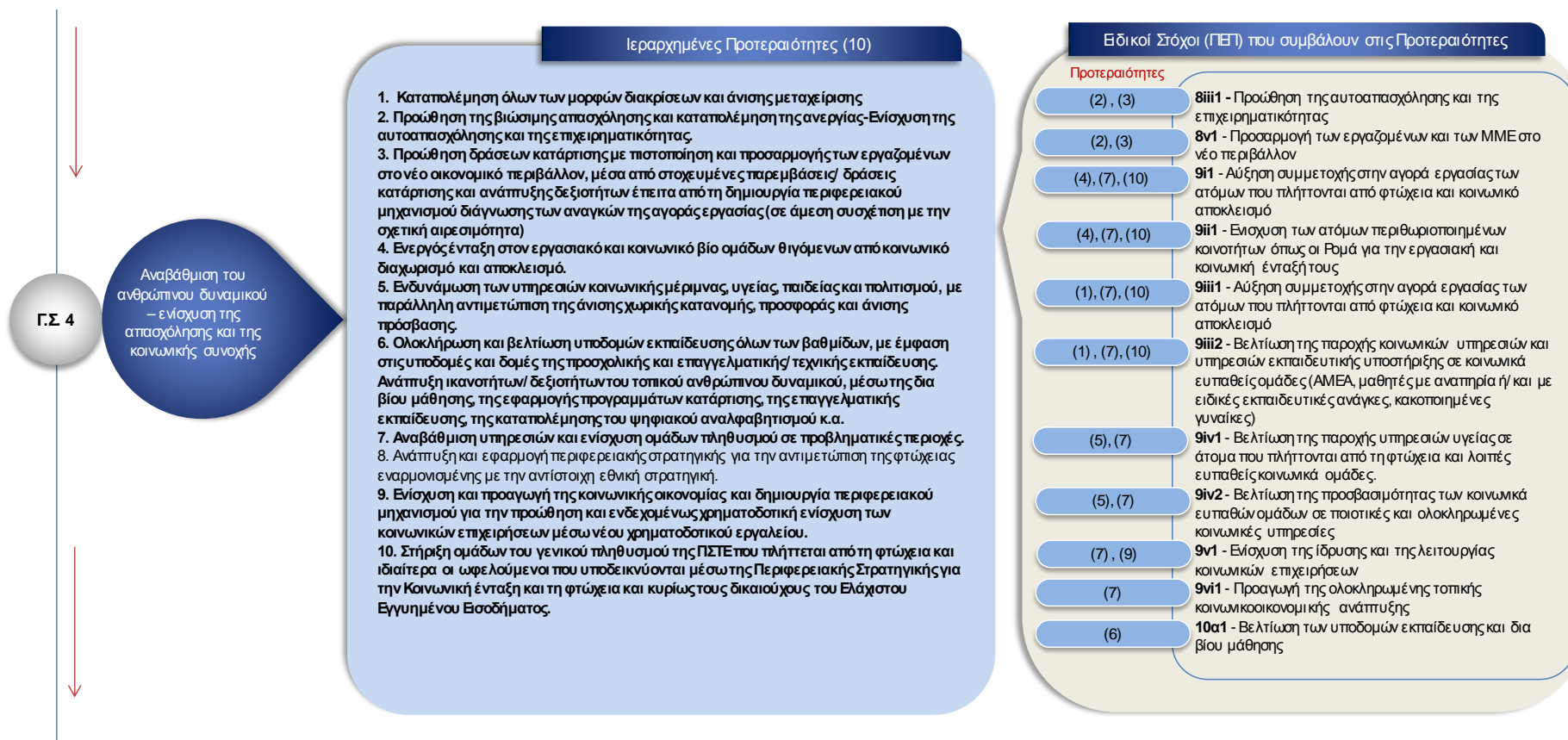
Γενικός Στόχος 1: Προώθηση της επιχειρηματικότητας, της ανταγωνιστικότητας και της εξωστρέφειας της περιφερειακής οικονομίας
Γενικός Στόχος 2: Διασφάλιση του περιβάλλοντος, της αειφορίας της ανάπτυξης και βελτίωση της ποιότητας ζωής
Γενικός Στόχος 3: Ολοκλήρωση των μεταφορικών υποδομών και δικτύων
Γενικός Στόχος 4: Αναβάθμιση του ανθρώπινου δυναμικού – ενίσχυση της απασχόλησης και της κοινωνικής συνοχής
Γενικός Στόχος 5: Βελτίωση της διοικητικής ικανότητας
Γενικός Στόχος 6: Προώθηση της χωρικής συνοχής και συνεργασίας

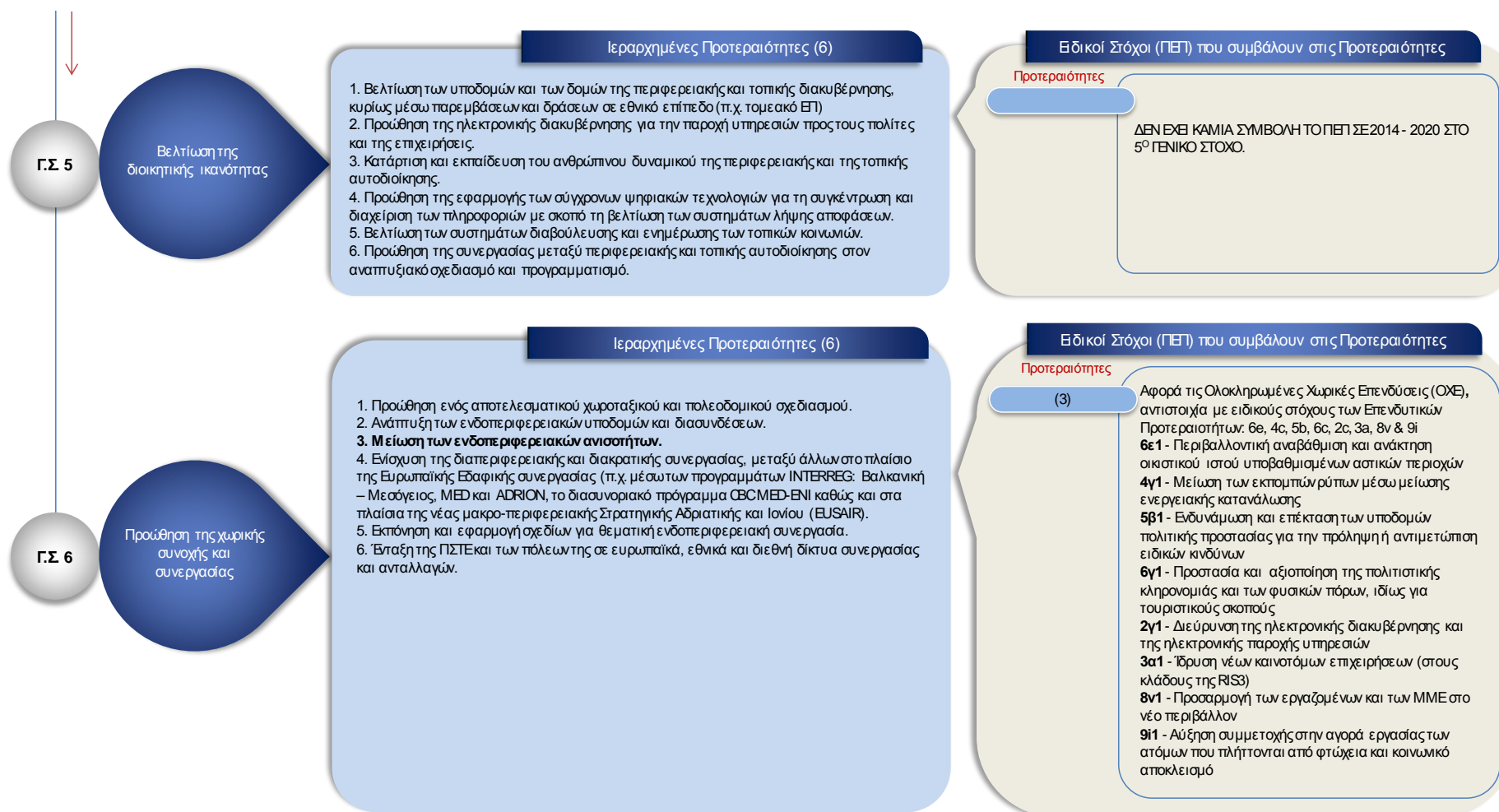
Στο Διάγραμμα που ακολουθεί παρουσιάζεται η συνολική αναπτυξιακή στρατηγική της Περιφέρειας Στερεάς Ελλάδας και η συμβολή του Ε.Π. Στερεά Ελλάδα 2014-2020 στην προώθηση αυτής της στρατηγικής, μέσω της εξυπηρέτησης των Γενικών Στόχων από τους ειδικούς στόχους και τις επενδυτικές προτεραιότητες των Αξόνων Προτεραιότητας του Ε.Π.

Διάγραμμα 1: Η συνολική αναπτυξιακή στρατηγική της Περιφέρειας Στερεάς Ελλάδας (ΠΣΤΕ) και η συμβολή του Ε.Π. Στερεά Ελλάδα 2014 – 2020









Το Ε.Π. Στερεά Ελλάδα 2014-2020 διαρθρώνεται σε 13 Άξονες Προτεραιότητας, ως ακολούθως:

ΑΞΟΝΑΣ ΠΡΟΤΕΡΑΙΟΤΗΤΑΣ 1: Ενίσχυση της έρευνας, της τεχνολογικής ανάπτυξης και της καινοτομίας

ΑΞΟΝΑΣ ΠΡΟΤΕΡΑΙΟΤΗΤΑΣ 2 : Βελτίωση της πρόσβασης, της χρήσης και της ποιότητας των τεχνολογιών των πληροφοριών και των επικοινωνιών

ΑΞΟΝΑΣ ΠΡΟΤΕΡΑΙΟΤΗΤΑΣ 3: Βελτίωση της ανταγωνιστικότητας των μικρομεσαίων επιχειρήσεων

ΑΞΟΝΑΣ ΠΡΟΤΕΡΑΙΟΤΗΤΑΣ 4: Υποστήριξη της μετάβασης προς μια οικονομία χαμηλών εκπομπών διοξειδίου του άνθρακα σε όλους τους τομείς

ΑΞΟΝΑΣ ΠΡΟΤΕΡΑΙΟΤΗΤΑΣ 5: Προώθηση της προσαρμογής στην κλιματική αλλαγή, της πρόληψης και της διαχείρισης κινδύνων

ΑΞΟΝΑΣ ΠΡΟΤΕΡΑΙΟΤΗΤΑΣ 6: Προστασία του περιβάλλοντος και προώθηση της αποδοτικότητας των πόρων

ΑΞΟΝΑΣ ΠΡΟΤΕΡΑΙΟΤΗΤΑΣ 7: Προαγωγή των βιώσιμων μεταφορών και εξάλειψη των σημείων συμφόρησης σε υποδομές βασικών δικτύων

ΑΞΟΝΑΣ ΠΡΟΤΕΡΑΙΟΤΗΤΑΣ 8: Προώθηση της βιώσιμης απασχόλησης υψηλής ποιότητας και υποστήριξη της κινητικότητας των εργαζομένων

ΑΞΟΝΑΣ ΠΡΟΤΕΡΑΙΟΤΗΤΑΣ 9 : Προώθηση της κοινωνικής ένταξης και καταπολέμηση της φτώχειας – ΕΤΠΑ

ΑΞΟΝΑΣ ΠΡΟΤΕΡΑΙΟΤΗΤΑΣ 10 : Προώθηση της κοινωνικής ένταξης και καταπολέμηση της φτώχειας – ΕΚΤ

ΑΞΟΝΑΣ ΠΡΟΤΕΡΑΙΟΤΗΤΑΣ 11: Επένδυση στην εκπαίδευση, την απόκτηση δεξιοτήτων και τη διά βίου μάθηση

ΑΞΟΝΑΣ ΠΡΟΤΕΡΑΙΟΤΗΤΑΣ 12: Τεχνική Βοήθεια ΕΤΠΑ

ΑΞΟΝΑΣ ΠΡΟΤΕΡΑΙΟΤΗΤΑΣ 13: Τεχνική Βοήθεια ΕΚΤ

Στον Πίνακα που ακολουθεί παρουσιάζεται ο π/υ του Προγράμματος κατά Άξονα Προτεραιότητας, σε Δημόσια Δαπάνη και Ενωσιακή Στήριξη, πριν και μετά την 1η αναθεώρηση.

Πίνακας Α.1: Προϋπολογισμός του Ε.Π. Στερεά Ελλάδα 2014-2020 ανά Άξονα Προτεραιότητας

Άξονας Προτεραιότητας	Ταμείο	Εγκεκριμένος Π/Υ		Αναθεωρημένος Π/Υ	
		Δημόσια Δαπάνη	Ενωσιακή Στήριξη	Δημόσια Δαπάνη	Ενωσιακή Στήριξη
01	ΕΤΠΑ	5.541.032	2.770.516	5.541.032	2.770.516
02	ΕΤΠΑ	5.541.032	2.770.516	5.541.032	2.770.516
03	ΕΤΠΑ	16.623.094	8.311.547	16.623.094	8.311.547
04	ΕΤΠΑ	14.599.326	7.299.663	14.599.326	7.299.663
05	ΕΤΠΑ	13.022.796	6.511.398	13.022.796	6.511.398
06	ΕΤΠΑ	13.022.796	6.511.398	16.668.886	8.334.443
07	ΕΤΠΑ	52.754.218	26.377.109	52.754.218	26.377.109
08	ΕΚΤ	3.096.664	1.548.332	3.096.664	1.548.332
09	ΕΤΠΑ	12.359.754	6.179.877	12.359.754	6.179.877
10	ΕΚΤ	37.634.058	18.817.029	59.674.122	29.837.061
11	ΕΤΠΑ	12.359.754	6.179.877	12.359.754	6.179.877
12	ΕΤΠΑ	2.734.196	1.367.098	2.734.196	1.367.098
13	ΕΚΤ	763.702	381.851	763.702	381.851
Σύνολο ΕΤΠΑ		148.557.998	74.278.999	152.204.088	76.102.044
Σύνολο ΕΚΤ		41.494.424	20.747.212	63.534.488	31.767.244
Γενικό Σύνολο		190.052.422	95.026.211	215.738.576	107.869.288

Εκτίμηση της αποτελεσματικότητας του Ε.Π. Στερεά Ελλάδα

Η εκτίμηση της αποτελεσματικότητας του Ε.Π. Στερεά Ελλάδα 2014 – 2020 βασίζεται σε στοιχεία ΟΠΣ έως τις 23/10/2017 και προκύπτει συνδυαστικά με βάση τον βαθμό ενεργοποίησης (όπως αποτυπώνεται μέσα από την εξειδίκευση, τις προσκλήσεις και τις ενταγμένες πράξεις) και τον βαθμό εφαρμογής (όπως αποτυπώνεται μέσα από τις συμβάσεις και τις δαπάνες) του αρχικά εγκεκριμένου Προγράμματος.

Στον Πίνακα Α.2 που ακολουθεί και στον Πίνακα 1 του Παραρτήματος ιεραρχούνται αντίστοιχα ανά Άξονα οι Επενδυτικές Προτεραιότητες και οι Κωδικοί Παρέμβασης σε :

- Υψηλής αποτελεσματικότητας (με επίτευξη πάνω από το 80% του Ε.Π.)
- Μέσης αποτελεσματικότητας (με επίτευξη μεταξύ 45% και 80% του Ε.Π.)
- Χαμηλής αποτελεσματικότητας (με επίτευξη μικρότερη του 45%)
- Μη ενεργοποιημένοι

Πίνακας Α.2: Αποτελεσματικότητα του Ε.Π. Στερεά Ελλάδα 2014 – 2020 (ανά Άξονα Προτεραιότητας & επενδυτική προτεραιότητα)

ΑΞΟΝΑΣ ΠΡΟΤΕΡΑΙΟΤΗΤΑΣ			ΕΠΕΝΔΥΤΙΚΗ ΠΡΟΤΕΡΑΙΟΤΗΤΑ		ΑΠΟΤΕΛΕΣΜΑΤΙΚΟΤΗΤΑ				
Κωδ.	Περιγραφή Άξονα	Ταμείο	Κωδ.	Περιγραφή Επενδυτικής Προτεραιότητας	Εξειδίκευση	Ενεργοποίηση	Απορρόφηση	Δέσμευση	Υπερ-Δέσμευση
					Υψηλή Αποτελεσματικότητα (>80%)				
					Μεσαία Αποτελεσματικότητα (>= 45% & <80%)				
					Χαμηλή Αποτελεσματικότητα (< 45%)				
					Μη ενεργοποίηση				
1	Ενίσχυση της έρευνας, της τεχνολογικής ανάπτυξης και της καινοτομίας	ΕΤΠΑ	1a	Ενίσχυση των υποδομών έρευνας και καινοτομίας (Ε&Κ)	Μη ενεργοποίηση	Μη ενεργοποίηση	Μη ενεργοποίηση	Μη ενεργοποίηση	Μη ενεργοποίηση
			1b	Πρώθηση των επιχειρηματικών επενδύσεων στην έρευνα και καινοτομία, και διασύνδεση και συνεργεία ανάμεσα στις επιχειρήσεις, τα κέντρα Ε&Κ και την τριτοβάθμια εκπαίδευση	Μη ενεργοποίηση	Μη ενεργοποίηση	Μη ενεργοποίηση	Μη ενεργοποίηση	Μη ενεργοποίηση
ΣΥΝΟΛΑ ΑΞΟΝΑ 1					Μη ενεργοποίηση	Μη ενεργοποίηση	Μη ενεργοποίηση	Μη ενεργοποίηση	Μη ενεργοποίηση
2	Βελτίωση της πρόσβασης, της χρήσης και της ποιότητας των τεχνολογιών των πληροφοριών και των επικοινωνιών	ΕΤΠΑ	2b	Ανάπτυξη προϊόντων και υπηρεσιών ΤΠΕ και του ηλεκτρονικού εμπορίου και της ενίσχυσης της ζήτησης για ΤΠΕ	Μη ενεργοποίηση	Μη ενεργοποίηση	Μη ενεργοποίηση	Μη ενεργοποίηση	Μη ενεργοποίηση
			2c	Ενίσχυση των εφαρμογών ΤΠΕ για ηλεκτρονική κυβέρνηση, ηλεκτρονική μάθηση, ηλεκτρονική ένταξη, ηλεκτρονικό πολιτισμό και ηλεκτρονική υγεία	Μη ενεργοποίηση	Μη ενεργοποίηση	Μη ενεργοποίηση	Μη ενεργοποίηση	Μη ενεργοποίηση
ΣΥΝΟΛΑ ΑΞΟΝΑ 2					Μη ενεργοποίηση	Μη ενεργοποίηση	Μη ενεργοποίηση	Μη ενεργοποίηση	Μη ενεργοποίηση
3	Βελτίωση της ανταγωνιστικότητας των μικρομεσαίων επιχειρήσεων	ΕΤΠΑ	3a	Προαγωγή της επιχειρηματικότητας, ιδίως με τη διευκόλυνση της οικονομικής αξιοποίησης νέων ιδεών και ενίσχυση της δημιουργίας νέων επιχειρήσεων, μεταξύ άλλων και μέσω θερμοκοιτίδων επιχειρήσεων	Χαμηλή	Χαμηλή	Μη ενεργοποίηση	Μη ενεργοποίηση	Χαμηλή
			3c	Στήριξη της δημιουργίας και της επέκτασης προηγμένων ικανοτήτων για την ανάπτυξη προϊόντων και υπηρεσιών	Μη ενεργοποίηση	Μη ενεργοποίηση	Μη ενεργοποίηση	Μη ενεργοποίηση	Μη ενεργοποίηση

ΑΞΙΟΝΑΣ ΠΡΟΤΕΡΑΙΟΤΗΤΑΣ			ΕΠΕΝΔΥΤΙΚΗ ΠΡΟΤΕΡΑΙΟΤΗΤΑ		ΑΠΟΤΕΛΕΣΜΑΤΙΚΟΤΗΤΑ				
Κωδ.	Περιγραφή Αξίωνα	Ταμείο	Κωδ.	Περιγραφή Επενδυτικής Προτεραιότητας	Εξειδίκευση	Ενεργοποίηση	Απορρόφηση	Δέσμευση	Υπερ-Δέσμευση
					Υψηλή Αποτελεσματικότητα (>80%)				
					Μεσαία Αποτελεσματικότητα (>= 45% & <80%)				
					Χαμηλή Αποτελεσματικότητα (< 45%)				
					Μη ενεργοποίηση				
			3d	Στήριξη της ικανότητας των ΜΜΕ να αναπτύσσονται σε περιφερειακές, εθνικές και διεθνείς αγορές, και να συμμετέχουν σε διαδικασίες καινοτομίας	Μη ενεργοποίηση	Μη ενεργοποίηση	Μη ενεργοποίηση	Μη ενεργοποίηση	Μη ενεργοποίηση
ΣΥΝΟΛΑ ΑΞΙΟΝΑ 3					Χαμηλή	Χαμηλή	Μη ενεργοποίηση	Μη ενεργοποίηση	Χαμηλή
4	Υποστήριξη της μετάβασης προς μια οικονομία χαμηλών εκπομπών διοξειδίου του άνθρακα σε όλους τους τομείς	ΕΤΠΑ	4c	Στήριξη της ενεργειακής απόδοσης, της έξυπνης διαχείρισης της ενέργειας και της χρήσης ανανεώσιμων πηγών ενέργειας στις δημόσιες υποδομές, συμπεριλαμβανομένων των δημόσιων κτηρίων, και στον τομέα της στέγασης	Υψηλή	Μη ενεργοποίηση	Μη ενεργοποίηση	Μη ενεργοποίηση	Μη ενεργοποίηση
			4e	Προαγωγή στρατηγικών χαμηλών εκπομπών διοξειδίου του άνθρακα για όλους τους τύπους περιοχών	Μη ενεργοποίηση	Μη ενεργοποίηση	Μη ενεργοποίηση	Μη ενεργοποίηση	Μη ενεργοποίηση
ΣΥΝΟΛΑ ΑΞΙΟΝΑ 4					Μεσαία	Μη ενεργοποίηση	Μη ενεργοποίηση	Μη ενεργοποίηση	Μη ενεργοποίηση
5	Προώθηση της προσαρμογής στην κλιματική αλλαγή, της πρόληψης και της διαχείρισης κινδύνων	ΕΤΠΑ	5a	Στήριξη επενδύσεων για την προσαρμογή στην κλιματική αλλαγή, συμπεριλαμβανομένων των βασισμένων στο οικοσύστημα προσεγγίσεων	Υψηλή	Υψηλή	Χαμηλή	Χαμηλή	Μεσαία
			5b	Προαγωγή επενδύσεων για την αντιμετώπιση ειδικών κινδύνων, εξασφαλίζοντας την ανθεκτικότητα σε καταστροφές και αναπτύσσοντας συστήματα διαχείρισης καταστροφών	Χαμηλή	Χαμηλή	Χαμηλή	Χαμηλή	Χαμηλή
ΣΥΝΟΛΑ ΑΞΙΟΝΑ 5					Μεσαία	Μεσαία	Χαμηλή	Χαμηλή	Χαμηλή
6	Προστασία του περιβάλλοντος και προώθηση	ΕΤΠΑ	6b	Επενδύσεις στον τομέα των υδάτων	Υψηλή	Μη ενεργοποίηση	Μη ενεργοποίηση	Μη ενεργοποίηση	Μη ενεργοποίηση

ΑΞΟΝΑΣ ΠΡΟΤΕΡΑΙΟΤΗΤΑΣ			ΕΠΕΝΔΥΤΙΚΗ ΠΡΟΤΕΡΑΙΟΤΗΤΑ		ΑΠΟΤΕΛΕΣΜΑΤΙΚΟΤΗΤΑ				
Κωδ.	Περιγραφή Αξονα	Ταμείο	Κωδ.	Περιγραφή Επενδυτικής Προτεραιότητας	Εξειδίκευση	Ενεργοποίηση	Απορρόφηση	Δέσμευση	Υπερ-Δέσμευση
					Υψηλή Αποτελεσματικότητα (>80%)				
					Μεσαία Αποτελεσματικότητα (>= 45% & <80%)				
					Χαμηλή Αποτελεσματικότητα (< 45%)				
					Μη ενεργοποίηση				
	της αποδοτικότητας των πόρων		6c	Διατήρηση, προστασία, προαγωγή και ανάπτυξη της φυσικής και πολιτιστικής κληρονομιάς	Υψηλή	Υψηλή	Υψηλή	Υψηλή	Υψηλή
			6d	Προστασία και αποκατάσταση βιοποικιλότητας και του εδάφους	Μη ενεργοποίηση	Μη ενεργοποίηση	Μη ενεργοποίηση	Μη ενεργοποίηση	Μη ενεργοποίηση
			6e	Ανάληψη δράσης για τη βελτίωση του αστικού περιβάλλοντος, για την ανάπτυξη των πόλεων,	Μη ενεργοποίηση	Μη ενεργοποίηση	Μη ενεργοποίηση	Μη ενεργοποίηση	Μη ενεργοποίηση
			6g	Στήριξη της βιομηχανικής μετάβασης προς μια οικονομία με αποδοτική χρήση των πόρων, ...	Μη ενεργοποίηση	Μη ενεργοποίηση	Μη ενεργοποίηση	Μη ενεργοποίηση	Μη ενεργοποίηση
ΣΥΝΟΛΑ ΑΞΟΝΑ 6					Υψηλή	Υψηλή	Χαμηλή	Μεσαία	Υψηλή
7	Πρωώθηση των βιώσιμων μεταφορών και άρση των προβλημάτων σε βασικές υποδομές δικτύων	ΕΤΠΑ	7b	Ενίσχυση της περιφερειακής κινητικότητας μέσω της σύνδεσης δευτερευόντων και τριτευόντων κόμβων στην υποδομή ΔΕΔ-Μ, συμπεριλαμβανομένων των πολυτροπικών κόμβων	Χαμηλή	Χαμηλή	Χαμηλή	Χαμηλή	Χαμηλή
			7e	Βελτίωση της ενεργειακής απόδοσης και της ασφάλειας του εφοδιασμού μέσω της ανάπτυξης έξυπνων συστημάτων....	Υψηλή	Υψηλή	Μη ενεργοποίηση	Μη ενεργοποίηση	Μη ενεργοποίηση
ΣΥΝΟΛΑ ΑΞΟΝΑ 7					Μεσαία	Μεσαία	Χαμηλή	Χαμηλή	Χαμηλή
8	Πρωώθηση της βιώσιμης απασχόλησης υψηλής ποιότητας και υποστήριξη της κινητικότητας των εργαζομένων	ΕΚΤ	8iii	Αυτοαπασχόληση, επιχειρηματικότητα και δημιουργία επιχειρήσεων, ...	Μη ενεργοποίηση	Μη ενεργοποίηση	Μη ενεργοποίηση	Μη ενεργοποίηση	Μη ενεργοποίηση
			8v	Προσαρμογή των εργαζομένων, των επιχειρήσεων και των επιχειρηματιών στις αλλαγές	Μη ενεργοποίηση	Μη ενεργοποίηση	Μη ενεργοποίηση	Μη ενεργοποίηση	Μη ενεργοποίηση

ΑΞΟΝΑΣ ΠΡΟΤΕΡΑΙΟΤΗΤΑΣ			ΕΠΕΝΔΥΤΙΚΗ ΠΡΟΤΕΡΑΙΟΤΗΤΑ		ΑΠΟΤΕΛΕΣΜΑΤΙΚΟΤΗΤΑ				
Κωδ.	Περιγραφή Άξονα	Ταμείο	Κωδ.	Περιγραφή Επενδυτικής Προτεραιότητας	Εξειδίκευση	Ενεργοποίηση	Απορρόφηση	Δέσμευση	Υπερ-Δέσμευση
					Υψηλή Αποτελεσματικότητα (>80%)				
					Μεσαία Αποτελεσματικότητα (>= 45% & <80%)				
					Χαμηλή Αποτελεσματικότητα (< 45%)				
					Μη ενεργοποίηση				
ΣΥΝΟΛΑ ΑΞΟΝΑ 8					Μη ενεργοποίηση	Μη ενεργοποίηση	Μη ενεργοποίηση	Μη ενεργοποίηση	Μη ενεργοποίηση
9	Πρωώθηση της κοινωνικής ένταξης και καταπολέμηση της φτώχειας - ΕΤΠΑ	ΕΤΠΑ	9a	Επενδύσεις στις υποδομές υγείας και στις κοινωνικές υποδομές ...	Υψηλή	Υψηλή	Χαμηλή	Χαμηλή	Μεσαία
			9d	Επενδύσεις που θα πραγματοποιηθούν στο πλαίσιο στρατηγικών τοπικής ανάπτυξης με πρωτοβουλία των τοπικών κοινοτήτων	Μη ενεργοποίηση	Μη ενεργοποίηση	Μη ενεργοποίηση	Μη ενεργοποίηση	Μη ενεργοποίηση
ΣΥΝΟΛΑ ΑΞΟΝΑ 9					Υψηλή	Υψηλή	Χαμηλή	Χαμηλή	Μεσαία
10	Πρωώθηση της κοινωνικής ένταξης και καταπολέμηση της φτώχειας - ΕΚΤ	ΕΚΤ	9i	Ενεργός ένταξη, με σκοπό, μεταξύ άλλων, την προώθηση της ισότητας των ευκαιριών, και της ενεργού συμμετοχής και της βελτίωσης της απασχολησιμότητας	Μεσαία	Μεσαία	Μεσαία	Μεσαία	Μεσαία
			9ii	Κοινωνικοοικονομική ενσωμάτωση περιθωριοποιημένων κοινοτήτων, όπως οι Ρομά	Μη ενεργοποίηση	Μη ενεργοποίηση	Μη ενεργοποίηση	Μη ενεργοποίηση	Μη ενεργοποίηση
			9iii	Καταπολέμηση κάθε μορφής διακρίσεων και την προώθηση της ισότητας των ευκαιριών	Μεσαία	Μεσαία	Χαμηλή	Χαμηλή	Μεσαία
			9iv	Βελτίωση της πρόσβασης σε οικονομικά προσιτές, βιώσιμες και υψηλής ποιότητας υπηρεσίες, συμπερ. της υγειονομικής περίθαλψης και των κοινωνικών υπηρεσιών γενικού συμφέροντος	Υψηλή	Υψηλή	Χαμηλή	Χαμηλή	Υψηλή
			9v	Προαγωγή της κοινωνικής επιχειρηματικότητας και της επαγγελματικής ένταξης σε κοινωνικές επιχειρήσεις	Μη ενεργοποίηση	Μη ενεργοποίηση	Μη ενεργοποίηση	Μη ενεργοποίηση	Μη ενεργοποίηση
			9vi	Στρατηγικές τοπικής ανάπτυξης με πρωτοβουλία τοπικών κοινοτήτων	Μη ενεργοποίηση	Μη ενεργοποίηση	Μη ενεργοποίηση	Μη ενεργοποίηση	Μη ενεργοποίηση

ΑΞΟΝΑΣ ΠΡΟΤΕΡΑΙΟΤΗΤΑΣ			ΕΠΕΝΔΥΤΙΚΗ ΠΡΟΤΕΡΑΙΟΤΗΤΑ		ΑΠΟΤΕΛΕΣΜΑΤΙΚΟΤΗΤΑ				
Κωδ.	Περιγραφή Άξονα	Ταμείο	Κωδ.	Περιγραφή Επενδυτικής Προτεραιότητας	Εξειδίκευση	Ενεργοποίηση	Απορρόφηση	Δέσμευση	Υπερ-Δέσμευση
					Υψηλή Αποτελεσματικότητα (>80%)				
					Μεσαία Αποτελεσματικότητα (>= 45% & <80%)				
					Χαμηλή Αποτελεσματικότητα (< 45%)				
					Μη ενεργοποίηση				
ΣΥΝΟΛΑ ΑΞΟΝΑ 10					Μεσαία	Μεσαία	Χαμηλή	Χαμηλή	Χαμηλή
11	Επένδυση στην εκπαίδευση, την απόκτηση δεξιοτήτων και τη διά βίου μάθηση	ΕΤΠΑ	10a	Επενδύσεις στην εκπαίδευση την κατάρτιση, και την επαγγελματική κατάρτιση για την απόκτηση δεξιοτήτων και διά βίου μάθηση με την ανάπτυξη υποδομών, κατάρτισης και εκπαίδευσης	Μεσαία	Μεσαία	Μη ενεργοποίηση	Μη ενεργοποίηση	Μεσαία
ΣΥΝΟΛΑ ΑΞΟΝΑ 11					Μεσαία	Μεσαία	Μη ενεργοποίηση	Μη ενεργοποίηση	Μεσαία
ΣΥΝΟΛΑ ΑΞΟΝΑ 12 Τεχνική Βοήθεια ΕΤΠΑ					Υψηλή	Μεσαία	Χαμηλή	Χαμηλή	Μεσαία
ΣΥΝΟΛΑ ΑΞΟΝΑ 13 Τεχνική Βοήθεια ΕΚΤ					Υψηλή	Μεσαία	Χαμηλή	Χαμηλή	Χαμηλή
ΣΥΝΟΛΑ ΕΠ ΠΕΡΙΦΕΡΕΙΑΣ ΣΤΕΡΕΑΣ ΕΛΛΑΔΑΣ					Μεσαία	Μεσαία	Χαμηλή	Χαμηλή	Χαμηλή

Με βάση τα στοιχεία για την πορεία υλοποίησης από τον Πίνακα Α.2 και τον Πίνακα 1 του Παραρτήματος, προκύπτει μια πρώτη συνοπτική εκτίμηση της αποτελεσματικότητας στο σύνολο του Προγράμματος, ανά Άξονα και επενδυτική προτεραιότητα. Αναλυτικότερα:

ΣΥΝΟΛΟ ΠΡΟΓΡΑΜΜΑΤΟΣ

Το Πρόγραμμα εμφανίζει μεσαία αποτελεσματικότητα ως προς την εξειδίκευση (60,4%) και τις προσκλήσεις (55,3%) και χαμηλή αποτελεσματικότητα ως προς τις εντάξεις (30,7%), τις συμβάσεις (16,7%) και τις πληρωμές (8,2%). Η εικόνα ανά Άξονα και επενδυτική προτεραιότητα είναι η ακόλουθη:

ΑΞΟΝΑΣ ΠΡΟΤΕΡΑΙΟΤΗΤΑΣ 1: Ενίσχυση της έρευνας, της τεχνολογικής ανάπτυξης και της καινοτομίας

Ο Άξονας 1 περιλαμβάνει δύο (2) επενδυτικές προτεραιότητες (1a, 1b) και είναι έβδομος κατά σειρά, μαζί με τον Άξονα 2, σε ότι αφορά την χρηματοδοτική βαρύτητα (2,9%) επί του συνόλου του Ε.Π. Ο Άξονας δεν έχει ενεργοποιηθεί μέχρι το χρονικό σημείο αναφοράς της παρούσας έκθεσης (23/10/2017), καθότι η Περιφέρεια Στερεάς Ελλάδας στο τέλος του 2016 ολοκλήρωσε το μεγαλύτερο τμήμα της διαδικασίας επιχειρηματικής ανακάλυψης μέσω της οποίας, εντός του έτους 2017, αναμενόταν η εξειδίκευση των δράσεων και ο προσδιορισμός των κλάδων στους οποίους θα ενεργοποιηθεί η RIS3. Ειδικότερα, η Περιφερειακή Στρατηγική RIS3 εγκρίθηκε από το Περιφερειακό Συμβούλιο με την αριθμ. 131/15-7- 2015 απόφαση, ενώ την έγκριση της Ε.Ε. έλαβε στις 28-9-2016.

Στο πλαίσιο της εκπλήρωσης της αιρεσιμότητας Τ.01.1 - "Έρευνα και καινοτομία: Η ύπαρξη μιας εθνικής ή περιφερειακής στρατηγικής για έξυπνη εξειδίκευση σύμφωνα με το εθνικό πρόγραμμα μεταρρυθμίσεων, η οποία επιτρέπει τη μόχλευση δαπανών έρευνας και καινοτομίας του ιδιωτικού τομέα και εναρμονίζεται με τα χαρακτηριστικά αποδοτικών εθνικών ή περιφερειακών συστημάτων έρευνας και καινοτομίας", η Περιφέρεια Στερεάς Ελλάδας ολοκλήρωσε εντός του 2016 τις ενέργειές της σχετικά με:

1. τη σύσταση δομών και μηχανισμών για την παρακολούθηση της διαδικασίας της επιχειρηματικής ανακάλυψης,
2. τη διοργάνωση και υλοποίηση συναντήσεων μεταξύ φορέων, ερευνητικών ιδρυμάτων και επιχειρήσεων στους τομείς που ανέδειξε η Περιφερειακή RIS3
3. την ανάδειξη προτεραιοτήτων ευφυούς εξειδίκευσης μέσω της επιχειρηματικής ανακάλυψης.

Η διαδικασία επιχειρηματικής ανακάλυψης καθυστέρησε μεν την ενεργοποίηση του Άξονα, αναμένεται όμως να διασφαλίσει την αποτελεσματικότητα της εφαρμογής του, με δεδομένο ότι η εξειδίκευση στηρίζεται σε ακριβή καταγραφή αναγκών και προτάσεων και διάλογο με τους εμπλεκόμενους φορείς υλοποίησης.

Θα πρέπει, επίσης, να επισημανθεί ότι βασική προϋπόθεση για την ενεργοποίηση του Άξονα είναι να αποσαφηνιστούν τα διαδικαστικά ή τεχνικά θέματα που συναρτώνται με τη λειτουργία του Πληροφοριακού Συστήματος Κρατικών Ενισχύσεων (ΠΣΚΕ) καθώς και απλούστευση και σύντμηση των διαδικασιών ελέγχου των προσκλήσεων για κρατικές ενισχύσεις στην Ειδική Υπηρεσία Κρατικών Ενισχύσεων (ΕΥΚΕ).

ΑΞΟΝΑΣ ΠΡΟΤΕΡΑΙΟΤΗΤΑΣ 2 : Βελτίωση της πρόσβασης, της χρήσης και της ποιότητας των τεχνολογιών των πληροφοριών και των επικοινωνιών

Ο Άξονας 2 περιλαμβάνει δύο (2) επενδυτικές προτεραιότητες (2b, 2c) και είναι έβδομος κατά σειρά, μαζί με τον Άξονα 1, σε ότι αφορά την χρηματοδοτική βαρύτητα (2,9%) επί του συνόλου του Ε.Π. Ο Άξονας δεν έχει ενεργοποιηθεί μέχρι το χρονικό σημείο αναφοράς της παρούσας έκθεσης (23/10/2017). Υπήρξε μεγάλη καθυστέρηση λόγω μη εκπλήρωσης της αιρεσιμότητας Τ.02.1. "Ψηφιακή Ανάπτυξη - Στρατηγικό πλαίσιο πολιτικής για την ψηφιακή ανάπτυξη". Παράλληλα για τον Άξονα ισχύει και δεν εκπληρώθηκε μέχρι τέλους του 2016 η αυτοδέσμευση πως το ΕΠ «...δεν θα ενεργοποιήσει δράσεις ΤΠΕ και ηλεκτρονικής διακυβέρνησης και δεν θα προβεί σε καμία δημοσίευση προσκλήσεων υποβολής προτάσεων, ούτε σε οποιαδήποτε επιλογή των εμπροσθοβαρών έργων έως ότου το σχέδιο δράσης συμφωνηθεί με τις υπηρεσίες της ΕΕ για κάθε μία από τις εκ των προτέρων αιρεσιμότητες κριθεί ότι εκπληρώνεται», με αποτέλεσμα να υπάρχουν αντικειμενικές δυσκολίες στην ενεργοποίησή του. Η ΕΥΔΕΠ Περιφέρειας Στερεάς Ελλάδας βρίσκεται ήδη σε συνεργασία με την Επιτελική Δομή ΕΣΠΑ Υπουργείου Υποδομών, Μεταφορών και Δικτύων - Τομέα Τεχνολογιών Πληροφορικής και Επικοινωνιών (ΕΔΟΤΠΕ/ΥΠΥΜΕΔΙ) με σκοπό να προχωρήσει αμέσως μετά την κάλυψη της αυτοδέσμευσης στην ενεργοποίηση δράσεων στον συγκεκριμένο Άξονα.

Δεν έχει προχωρήσει ακόμη η εξειδίκευση και ενεργοποίηση των δράσεων ΤΠΕ λόγω υστέρησης στην ιεράρχηση και κοστολόγηση των έργων καθώς και την αξιολόγηση των αναγκών για την ενίσχυση των ικανοτήτων στις ΤΠΕ.

ΑΞΟΝΑΣ ΠΡΟΤΕΡΑΙΟΤΗΤΑΣ 3: Βελτίωση της ανταγωνιστικότητας των μικρομεσαίων επιχειρήσεων

Ο Άξονας περιλαμβάνει τρεις (3) επενδυτικές προτεραιότητες (3a, 3c, 3d) και είναι ο τρίτος κατά σειρά Άξονας σε ότι αφορά την χρηματοδοτική βαρύτητα (8,7%) επί του συνόλου του Ε.Π. Ο Άξονας παρουσιάζει χαμηλή αποτελεσματικότητα ως προς την εξειδίκευση και τις προσκλήσεις, καθότι έχει εξειδικευτεί σε ποσοστό μόλις 6%, ενώ αντίστοιχος είναι και ο βαθμός ενεργοποίησης. Δεν υπάρχουν εντάξεις, συμβάσεις και δαπάνες. Έχει ενεργοποιηθεί μόνο η επενδυτική προτεραιότητα 3a, ενώ οι επενδυτικές προτεραιότητες 3c και 3d δεν έχουν ενεργοποιηθεί.

Επενδυτική Προτεραιότητα 3a: Προαγωγή της επιχειρηματικότητας, ιδίως με τη διευκόλυνση της οικονομικής αξιοποίησης νέων ιδεών και ενίσχυση της δημιουργίας νέων επιχειρήσεων, μεταξύ άλλων και μέσω θερμοκοιτίδων επιχειρήσεων για την ανάπτυξη επιχειρήσεων και υπηρεσιών

Η επενδυτική προτεραιότητα 3a περιλαμβάνει τρεις (3) Κωδικούς Παρέμβασης, εκ των οποίων έχει ενεργοποιηθεί ο ΚΠ 67 «Επιχειρησιακή ανάπτυξη ΜΜΕ, στήριξη στην επιχειρηματικότητα και φυτωρίων επιχειρήσεων». Η επενδυτική προτεραιότητα παρουσιάζει χαμηλή αποτελεσματικότητα ως προς την εξειδίκευση, τις προσκλήσεις και τις εντάξεις και δεν υπάρχουν συμβάσεις και δαπάνες.

Ειδικότερα, τον Μάιο του 2016 πραγματοποιήθηκε και εγκρίθηκε η εξειδίκευση της δράσης: "Ίδρυση και λειτουργία Κέντρου Υποστήριξης Επιχειρήσεων (ΚΥΕ)" με προϋπολογιζόμενο ποσό 1 εκατ. €. Η συγκεκριμένη δράση αφορά στη δημιουργία ενός φορέα που θα ενημερώνει και θα υποστηρίζει τις επιχειρήσεις ή τους δυνητικούς επιχειρηματίες στην αναζήτηση χρηματοδοτήσεων για τις επιχειρήσεις που λειτουργούν ή πρόκειται να λειτουργήσουν. Το έργο έχει ενταχθεί με π/υ €800.000 και δεν έχει συμβασιοποιηθεί.

Για τους υπόλοιπους ΚΠ θα πρέπει να προχωρήσει άμεσα ο διαχωρισμός και η κοστολόγηση σε σχέση με τις αντίστοιχες δράσεις της RIS3.

Η ΕΥΔΕΠ ΠΣΕ βρίσκεται σε συνεργασία με την ΔΑ του Επιχειρησιακού Προγράμματος "Ανταγωνιστικότητα, Επιχειρηματικότητα και Καινοτομία 2014 – 2020" (ΕΠΑνΕΚ) προκειμένου να προχωρήσει στην επιλογή ΕΦΔ και στη συνέχεια να εκδοθούν οι προσκλήσεις για την ενίσχυση των επενδυτικών σχεδίων μικρομεσαίων επιχειρήσεων ή φυσικών προσώπων που στοχεύουν στη δημιουργία νέων επιχειρήσεων. Η διαδικασία αυτή παρουσιάζει, ωστόσο, μεγάλες καθυστερήσεις.

Θα πρέπει να επισημανθεί ότι βασική προϋπόθεση για την ενεργοποίηση του Άξονα είναι να αποσαφηνιστούν τα ζητήματα και το πλαίσιο λειτουργίας του Ενδιάμεσου Φορέα, διαδικαστικά ή τεχνικά θέματα που συναρτώνται με την λειτουργία του Πληροφοριακού Συστήματος Κρατικών Ενισχύσεων (ΠΣΚΕ) καθώς και απλούστευση και σύντμηση των διαδικασιών ελέγχου των προσκλήσεων για κρατικές ενισχύσεις στην Ειδική Υπηρεσία Κρατικών Ενισχύσεων (ΕΥΚΕ).

ΑΞΟΝΑΣ ΠΡΟΤΕΡΑΙΟΤΗΤΑΣ 4: Υποστήριξη της μετάβασης προς μια οικονομία χαμηλών εκπομπών διοξειδίου του άνθρακα σε όλους τους τομείς

Ο Άξονας 4 περιλαμβάνει δύο (2) επενδυτικές προτεραιότητες (4c, 4e) και είναι τέταρτος κατά σειρά σε ότι αφορά την χρηματοδοτική βαρύτητα (7,7%) επί του συνόλου του Προγράμματος. Έχει ενεργοποιηθεί η επενδυτική προτεραιότητα 4c.

Ο Άξονας παρουσιάζει μεσαία αποτελεσματικότητα ως προς την εξειδίκευση (56,3%) και μηδενική αποτελεσματικότητα ως προς τις προσκλήσεις και εντάξεις. Δεν υπάρχουν συμβάσεις και δαπάνες.

Αν κι έχει διαπιστωθεί σχετικά υψηλή ωριμότητα των δράσεων ενεργειακής αναβάθμισης δημοσίων κτιρίων αλλά και υψηλή ζήτηση για την αντίστοιχη αναβάθμιση κατοικιών δεν υπήρξε εκπλήρωση της αιρεσιμότητας Τ.04.1. και συγκεκριμένα του κριτηρίου 1 που αφορά στη: "Θέσπιση μέτρων για τη διασφάλιση των ελάχιστων απαιτήσεων που αφορούν στην ενεργειακή απόδοση κτηρίων σύμφωνα με το Άρθρο 3, το Άρθρο 4 και το Άρθρο 5 της Οδηγίας 2010/31/ΕΕ" και, κατά συνέπεια, δεν κατέστη δυνατή η ενεργοποίηση των συγκεκριμένων δράσεων.

Εμπόδιο για την ενεργοποίηση του Άξονα 4 αποτελεί η μεγάλη καθυστέρηση που παρατηρήθηκε στην αναθεώρηση του Κανονισμού Ενεργειακής Απόδοσης Κτιρίων (Κ.Εν.Α.Κ.) με τον οποίο θεσμοθετείται ο ολοκληρωμένος ενεργειακός σχεδιασμός των κτιρίων, με σκοπό τη βελτίωση της ενεργειακής τους απόδοσης, την εξοικονόμηση ενέργειας και την προστασία του περιβάλλοντος. Η έκδοση του νέου ΚΕΝΑΚ δεν ολοκληρώθηκε εντός του 2016. Την 12η Ιουλίου 2017 δημοσιεύτηκε ο νέος αναθεωρημένος ΚΕΝΑΚ 2017 σε

αντικατάσταση του υφιστάμενου Κανονισμού έκδοσης 2010, γεγονός που αναμένεται να επιταχύνει τη διαδικασία ενεργοποίησης των δράσεων της επενδυτικής προτεραιότητας.

Επενδυτική Προτεραιότητα 4c: Στήριξη της ενεργειακής απόδοσης, της έξυπνης διαχείρισης της ενέργειας και της χρήσης ανανεώσιμων πηγών ενέργειας στις δημόσιες υποδομές, συμπεριλαμβανομένων των δημόσιων κτηρίων, και στον τομέα της στέγασης

Η επενδυτική προτεραιότητα 4c περιλαμβάνει δύο (2) Κωδικούς Παρέμβασης (13 και 14), εκ των οποίων έχει ενεργοποιηθεί ο ΚΠ 13 «Ενεργειακή απόδοση με ανακαίνιση της δημόσιας υποδομής, έργα επίδειξης και υποστηρικτικά μέτρα». Η επενδυτική προτεραιότητα παρουσιάζει υψηλή αποτελεσματικότητα ως προς την εξειδίκευση (80,4%) και μηδενική αποτελεσματικότητα ως προς τις προσκλήσεις, εντάξεις, συμβάσεις και δαπάνες.

Επενδυτική Προτεραιότητα 4e: Προαγωγή στρατηγικών χαμηλών εκπομπών διοξειδίου του άνθρακα για όλους τους τύπους περιοχών

Η επενδυτική προτεραιότητα 4e δεν έχει ενεργοποιηθεί.

ΑΞΟΝΑΣ ΠΡΟΤΕΡΑΙΟΤΗΤΑΣ 5: Προώθηση της προσαρμογής στην κλιματική αλλαγή, της πρόληψης και της διαχείρισης κινδύνων

Ο Άξονας 5 περιλαμβάνει δύο (2) επενδυτικές προτεραιότητες (5a, 5b) και είναι πέμπτος κατά σειρά, μαζί με τον Άξονα 6, σε ότι αφορά την χρηματοδοτική βαρύτητα (6,9%) επί του συνόλου του Προγράμματος.

Ο Άξονας παρουσιάζει μεσαία αποτελεσματικότητα ως προς την εξειδίκευση (46,8%) και τις προσκλήσεις (46,8%) και χαμηλή αποτελεσματικότητα ως προς τις συμβάσεις (32,7%) και δαπάνες (4,7%).

Επενδυτική Προτεραιότητα 5a: Στήριξη επενδύσεων για την προσαρμογή στην κλιματική αλλαγή, συμπεριλαμβανομένων των βασιζόμενων στο οικοσύστημα προσεγγίσεων

Η επενδυτική προτεραιότητα 5a περιλαμβάνει τον Κωδικό Παρέμβασης 87 «Προσαρμογή σε μέτρα για την κλιματική αλλαγή και πρόληψη και διαχείριση κινδύνων σχετικών με το κλίμα», που έχει ενεργοποιηθεί. Η επενδυτική προτεραιότητα παρουσιάζει υψηλή αποτελεσματικότητα ως προς την εξειδίκευση (100%) και τις προσκλήσεις (100%), μεσαία αποτελεσματικότητα (56%) ως προς τις εντάξεις και χαμηλή αποτελεσματικότητα ως προς τις δεσμεύσεις (42,8%) και, ακόμα περισσότερο, ως προς τις πληρωμές (4,6%). Η εικόνα της επενδυτικής προτεραιότητας προέρχεται από την εξειδίκευση της δράσης "Έργα προστασίας από φαινόμενα πλημμυρών σε αστικές και περιαστικές περιοχές".

Επενδυτική Προτεραιότητα 5b: Προαγωγή επενδύσεων για την αντιμετώπιση ειδικών κινδύνων, εξασφαλίζοντας την ανθεκτικότητα σε καταστροφές και αναπτύσσοντας συστήματα διαχείρισης καταστροφών

Η επενδυτική προτεραιότητα 5b περιλαμβάνει δύο (2) Κωδικούς Παρέμβασης (88 και 89), εκ των οποίων έχει ενεργοποιηθεί μόνο ο ΚΠ 88 «Πρόληψη και διαχείριση κινδύνων για φυσικούς κινδύνους μη σχετιζόμενους με το κλίμα (π.χ. σεισμοί) και κινδύνων που συνδέονται

με ανθρώπινες δραστηριότητες». Η επενδυτική προτεραιότητα παρουσιάζει χαμηλή αποτελεσματικότητα ως προς την εξειδίκευση (30,7%), τις προσκλήσεις (30,7%), τις εντάξεις (30%), τις δεσμεύσεις (29,6%) και τις πληρωμές (4,7%). Η εικόνα της επενδυτικής προτεραιότητας προέρχεται από την εξειδίκευση της δράσης "Προμήθειες εξοπλισμού πυροσβεστικού σώματος". Η ενεργοποίηση και η τελική ένταξη στον Κωδικό Παρέμβασης του έργου που αφορά τις προμήθειες εξοπλισμού του πυροσβεστικού σώματος, ξεπερνά την αρχική κατανομή του ΚΠ88, θα πρέπει, επομένως, να ληφθεί υπόψη σε επικείμενη αναθεώρηση.

Δεν έχει προχωρήσει η εξειδίκευση του ΚΠ 89 που αφορά την αποκατάσταση βιομηχανικών χώρων και μολυσμένης γης.

ΑΞΟΝΑΣ ΠΡΟΤΕΡΑΙΟΤΗΤΑΣ 6: Προστασία του περιβάλλοντος και προώθηση της αποδοτικότητας των πόρων

Ο Άξονας 6 περιλαμβάνει πέντε (5) επενδυτικές προτεραιότητες (6b, 6c, 6d, 6^e και 6g) και είναι πέμπτος κατά σειρά, μαζί με τον Άξονα 5, σε ότι αφορά την χρηματοδοτική βαρύτητα (6,9%) επί του συνόλου του Προγράμματος.

Στον Άξονα σημειώνεται η μεγαλύτερη ενεργοποίηση σε σχέση με τους λοιπούς Άξονες του Προγράμματος. Ειδικότερα, ο Άξονας παρουσιάζει υψηλή αποτελεσματικότητα προς την εξειδίκευση (134,5%), τις προσκλήσεις (126,58%) και τις εντάξεις (106,5%), μεσαία αποτελεσματικότητα ως προς τις συμβάσεις (64,3%) και χαμηλή αποτελεσματικότητα ως προς τις δαπάνες (36,5%). Επισημαίνεται, ωστόσο, ότι η απορρόφηση του Άξονα είναι κατά πολύ υψηλότερη του μέσου όρου του Προγράμματος (8,2%).

Η θετική εικόνα του Άξονα προέρχεται από την επενδυτική προτεραιότητα 6c «Διατήρηση, προστασία, προαγωγή και ανάπτυξη της φυσικής και πολιτιστικής κληρονομιάς», που είναι και η μόνη που έχει ενεργοποιηθεί.

Οι επενδυτικές προτεραιότητες 6b, 6d, 6e και 6g δεν έχουν ενεργοποιηθεί. Ειδικότερα, στο πλαίσιο της επενδυτικής προτεραιότητας (ΕΠ) 6b δεν ενεργοποιήθηκαν οι δράσεις για το πόσιμο νερό λόγω μη εκπλήρωσης της αιρεσιμότητας Τ.06.1. Οι δράσεις στην ΕΠ 6d δεν ενεργοποιήθηκαν καθώς αναμένεται η πρόταση εξειδίκευσης από την Επιτελική Δομή ΕΣΠΑ τ. Περιβάλλοντος, σε συνέργεια με τις δράσεις του ΕΠ ΥΜΕΠΕΡΑΑ και στη βάση του ΡΑΦ. Τέλος, δεν έγιναν ενέργειες στις ΕΠ 6e και 6g καθώς ο Π/Υ του Άξονα καλύφθηκε για την χρηματοδότηση ώριμων πράξεων τουρισμού και πολιτισμού που κρίθηκαν άκρως απαραίτητες για την αναβάθμιση της Στερεάς Ελλάδας και αφετέρου παρήγαγαν άμεσα δαπάνες και βοήθησαν στην επίτευξη των χρηματοοικονομικών στόχων του Προγράμματος.

Επενδυτική Προτεραιότητα 6c: Διατήρηση, προστασία, προαγωγή και ανάπτυξη της φυσικής και πολιτιστικής κληρονομιάς

Η επενδυτική προτεραιότητα, που καλύπτει το 40% του π/υ του Άξονα, περιλαμβάνει έναν Κωδικό Παρέμβασης (ΚΠ 94) και παρουσιάζει υψηλή αποτελεσματικότητα σε όλα τα μεγέθη (εξειδίκευση, προσκλήσεις, εντάξεις, συμβάσεις και δαπάνες). Το ποσοστό απορρόφησης ανέρχεται στο 91,2% και είναι το από τα υψηλότερα ανάμεσα σε όλες τις επενδυτικές προτεραιότητες του Προγράμματος, ενώ υπερβαίνει κατά πολύ το μέσο όρο του Προγράμματος (8,2%).

Ειδικότερα, κατά το 2016 εξειδικεύθηκαν δράσεις που αφορούσαν την "αξιοποίηση του πολιτιστικού, φυσικού και τουριστικού αποθέματος της Περιφέρειας Στερεάς Ελλάδας" καθώς και σε "έργα ενίσχυσης μουσειακών υποδομών και υποδομών σύγχρονου πολιτισμού (τμηματοποιημένα και μεταφερόμενα έργα)".

ΑΞΟΝΑΣ ΠΡΟΤΕΡΑΙΟΤΗΤΑΣ 7: Προαγωγή των βιώσιμων μεταφορών και εξάλειψη των σημείων συμφόρησης σε υποδομές βασικών δικτύων

Πρόκειται για τον Άξονα με τη μεγαλύτερη χρηματοδοτική βαρύτητα στο σύνολο του Προγράμματος (27,8%) και περιλαμβάνει δύο (2) επενδυτικές προτεραιότητες, την 7b και την 7e, που έχουν ενεργοποιηθεί στο σύνολο τους.

Ο Άξονας παρουσιάζει μεσαία αποτελεσματικότητα ως προς την εξειδίκευση (72,5%) και τις προσκλήσεις (72,5%) και χαμηλή αποτελεσματικότητα ως προς τις εντάξεις (12,7%), τις συμβάσεις (8,9%) και την απορρόφηση (3,9%).

Επενδυτική προτεραιότητα 7b: Ενίσχυση της περιφερειακής κινητικότητας μέσω της σύνδεσης δευτερευόντων και τριτευόντων κόμβων στην υποδομή ΔΕΔ-Μ, συμπεριλαμβανομένων των πολυτροπικών κόμβων

Η επενδυτική προτεραιότητα, που αποτελεί το 84,7% του π/υ του Άξονα και το 23,5% του Προγράμματος, περιλαμβάνει τρεις (3) Κωδικούς Παρέμβασης και ειδικότερα τους 34 «Άλλοι ανακατασκευασμένοι ή βελτιωμένοι δρόμοι (αυτοκινητόδρομοι, εθνικοί, περιφερειακοί ή τοπικοί)», 30 «Δευτερεύουσες οδικές συνδέσεις με το οδικό δίκτυο και τους κόμβους ΔΕΔ-Μ (νέα κατασκευή)» και 36 « Πολυτροπικές Μεταφορές», εκ των οποίων έχουν ενεργοποιηθεί οι δύο πρώτοι.

Στο πλαίσιο της επενδυτικής προτεραιότητας πραγματοποιήθηκε η εξειδίκευση δράσεων που αφορούσαν στην προμήθεια εξοπλισμού ενίσχυσης της υλικοτεχνικής υποδομής για την βελτίωση της ασφάλειας στους χρήστες οδικού δικτύου, ενώ εντάχθηκε και ένα οδικό έργο (μεταφερόμενο) το οποίο δεν έχει συμβασιοποιηθεί.

Η επενδυτική προτεραιότητα παρουσιάζει χαμηλή αποτελεσματικότητα ως προς όλα τα μεγέθη (εξειδίκευση, προσκλήσεις, εντάξεις, συμβάσεις και δαπάνες).

Επενδυτική προτεραιότητα 7e: Βελτίωση της ενεργειακής απόδοσης και της ασφάλειας του εφοδιασμού μέσω της ανάπτυξης έξυπνων συστημάτων

Η επενδυτική προτεραιότητα, που αποτελεί το 15,3% του π/υ του Άξονα και το 4,2% του Προγράμματος, περιλαμβάνει έναν Κωδικό Παρέμβασης και ειδικότερα τον 7 «Φυσικό Αέριο». Έχει εξειδικευτεί δράση που αφορά στην ανάπτυξη δικτύων διανομής Φυσικού Αερίου Μέσης και Χαμηλής Πίεσης και έχει εκδοθεί η αντίστοιχη πρόσκληση, Δεν υπάρχουν ενταγμένα έργα. Κατά συνέπεια, η επενδυτική προτεραιότητα παρουσιάζει υψηλή αποτελεσματικότητα ως προς την εξειδίκευση και τις προσκλήσεις (262,9%) και μηδενική ως προς τα υπόλοιπα μεγέθη.

ΑΞΟΝΑΣ ΠΡΟΤΕΡΑΙΟΤΗΤΑΣ 8: Προώθηση της βιώσιμης απασχόλησης υψηλής ποιότητας και υποστήριξη της κινητικότητας των εργαζομένων

Ο Άξονας δεν έχει ενεργοποιηθεί μέχρι τη χρονική περίοδο αναφοράς της παρούσας έκθεσης αξιολόγησης για τους εξής λόγους:

1. Υπήρχε αυτοδέσμευση η οποία αναφέρει: "Τα ΠΕΠ δεν μπορούν να ενεργοποιήσουν καμία δράση εκπαίδευσης, κατάρτισης, ανάπτυξης δεξιοτήτων από το ΕΚΤ, πριν την ολοκλήρωση και πλήρη εφαρμογή του Συστήματος Διάγνωσης αναγκών της αγοράς εργασίας σε εθνικό επίπεδο, εάν δεν έχουν προχωρήσει στην ανάπτυξη, υιοθέτηση και λειτουργία ενός περιφερειακού μηχανισμού διάγνωσης αναγκών ή μίας τακτικά επικαιροποιούμενης μελέτης". Δεδομένου ότι δεν εκπληρώθηκε εγκαίρως το πρώτο σκέλος της αυτοδέσμευσης για την "...πλήρη εφαρμογή του Συστήματος Διάγνωσης αναγκών της αγοράς εργασίας σε εθνικό επίπεδο..." υπήρχε αδυναμία ενεργοποίησης του Άξονα. Επισημαίνεται ότι η αυτοδέσμευση έχει πλέον εκπληρωθεί.

2. Το μεγαλύτερο μέρος των δράσεων σύμφωνα με τον σχεδιασμό του Προγράμματος θα έπρεπε να ενσωματωθεί σε Ολοκληρωμένες Χωρικές Επενδύσεις (ΟΧΕ). Δεδομένου ότι υπάρχει πρόθεση αλλαγών στον Άξονα σε επικείμενη αναθεώρηση δεν υπήρξε ενεργοποίηση του Άξονα.

3. Δεδομένου ότι οι επενδυτικές προτεραιότητες 8iii και 8v είναι άμεσα συνδεδεμένες με την υλοποίηση των δράσεων ενίσχυσης της επιχειρηματικότητας στο πλαίσιο της Περιφερειακής Στρατηγικής Έξυπνης Εξειδίκευσης (RIS3), η οποία παρουσιάζει μεγάλη καθυστέρηση στην υλοποίηση της, όπως έχει ήδη αναφερθεί, δεν ήταν εφικτή η εξειδίκευση και ενεργοποίηση των δράσεων του Άξονα.

ΑΞΟΝΑΣ ΠΡΟΤΕΡΑΙΟΤΗΤΑΣ 9 : Προώθηση της κοινωνικής ένταξης και καταπολέμηση της φτώχειας - ΕΤΠΑ

Ο Άξονας 9-ΕΤΠΑ περιλαμβάνει δύο (2) επενδυτικές προτεραιότητες (9a, 9d) και καταλαμβάνει την έκτη θέση, μαζί με τον Άξονα 11, σε ότι αφορά τη χρηματοδοτική βαρύτητα (6,5%) επί του συνόλου του Προγράμματος. Από τις επενδυτικές προτεραιότητες του Άξονα έχει ενεργοποιηθεί η 9a.

Ο Άξονας παρουσιάζει υψηλή αποτελεσματικότητα ως προς την εξειδίκευση (119,6%) και τις προσκλήσεις (119,6%), μεσαία αποτελεσματικότητα ως προς τις εντάξεις (46,7%) και χαμηλή αποτελεσματικότητα ως προς τις συμβάσεις (30,6%) και δαπάνες (27,1%). Επισημαίνεται, ωστόσο, ότι η απορρόφηση του Άξονα είναι κατά πολύ υψηλότερη του μέσου όρου του Προγράμματος (8,2%).

Έχει εκπληρωθεί η κάλυψη των αιρεσιμοτήτων Τ.09.1 περί αναγκαιότητας για "Υπαρξη και εφαρμογή εθνικού στρατηγικού πλαισίου πολιτικής για τη μείωση της φτώχειας με στόχο την ενεργητική ένταξη των ατόμων που είναι αποκλεισμένα από την αγορά εργασίας σύμφωνα με τις κατευθυντήριες γραμμές για την απασχόληση" και Τ.09.2 "Υπαρξη εθνικού στρατηγικού πλαισίου πολιτικής για την ένταξη των Ρομά" με την εκπόνηση των σχετικών στρατηγικών σχεδίων. Τα δύο στρατηγικά σχέδια εγκρίθηκαν από το Περιφερειακό Συμβούλιο της Περιφέρειας Στερεάς Ελλάδας με τις αριθ. 132/15-7-2015 και 133/15-7-2015 αποφάσεις αντίστοιχα.

Επενδυτική προτεραιότητα 9a: Επενδύσεις στις υποδομές υγείας και στις κοινωνικές υποδομές

Η επενδυτική προτεραιότητα 9a, που αποτελεί το 82,2% του π/υ του Άξονα και το 5,3% του Προγράμματος, περιλαμβάνει δύο (2) Κωδικούς Παρέμβασης (53 και 55), που έχουν ενεργοποιηθεί στο σύνολό τους. Ειδικότερα, κατά το 2016 εξειδικεύτηκαν δύο (2) δράσεις και εκδόθηκαν οι σχετικές προσκλήσεις. Οι δράσεις αφορούσαν σε: 1) Έργα αναβάθμισης στον τομέα υγείας (τμηματοποιημένα έργα) και 2) Έργα ενίσχυσης κοινωνικών/προνοιακών υποδομών (τμηματοποιημένα έργα).

Η επενδυτική προτεραιότητα παρουσιάζει υψηλή αποτελεσματικότητα ως προς την εξειδίκευση (145,5%) και τις προσκλήσεις (145,5%), μεσαία αποτελεσματικότητα ως προς τις εντάξεις (56,8%) και χαμηλή αποτελεσματικότητα ως προς τις συμβάσεις (37,3%) και δαπάνες (32,9%). Επισημαίνεται, ωστόσο, ότι η απορρόφηση της επενδυτικής προτεραιότητας είναι κατά πολύ υψηλότερη του μέσου όρου του Προγράμματος (8,2%).

Θα πρέπει να επισημανθεί ότι στον ΚΠ «Υποδομές στον τομέα της υγείας» οι προσκλήσεις που έχουν δημοσιευτεί ανέρχονται στο ποσό των 11.000.000 €, ενώ ο π/υ του συγκεκριμένου κωδικού είναι 6.559.754€ (υπερδέσμευση 167%). Ο διατιθέμενος π/σμος δεν επαρκεί για την ένταξη του μεταφερόμενου μεγάλου έργου (Νοσοκομείο Χαλκίδας) και θα πρέπει να επανεξεταστεί σε επικείμενη αναθεώρηση.

Στην επενδυτική προτεραιότητα περιλαμβάνεται πληθώρα δράσεων πολλές εκ των οποίων χρήζουν επανεξέτασης ως προς την σκοπιμότητα τους, λόγω των αλλαγών στις προτεραιότητες του Υπουργείου Υγείας για την παροχή πρωτοβάθμιας φροντίδας υγείας αλλά και, όπως προαναφέρθηκε, της σχετικής στενότητας του προϋπολογισμού της επενδυτικής προτεραιότητας λόγω και της υποχρέωσης ολοκλήρωσης του μεταφερόμενου μεγάλου έργου (Νοσοκομείο Χαλκίδας).

Επενδυτική Προτεραιότητα 9d: Επενδύσεις που θα πραγματοποιηθούν στο πλαίσιο στρατηγικών τοπικής ανάπτυξης με πρωτοβουλία των τοπικών κοινοτήτων

Η επενδυτική προτεραιότητα και ο ΚΠ 97 (Πρωτοβουλίες τοπικής ανάπτυξης με πρωτοβουλία κοινοτήτων), δεν θα ενεργοποιηθεί και θα διαγραφεί στην επικείμενη αναθεώρηση.

ΑΞΟΝΑΣ ΠΡΟΤΕΡΑΙΟΤΗΤΑΣ 10 : Προώθηση της κοινωνικής ένταξης και καταπολέμηση της φτώχειας - ΕΚΤ

Ο Άξονας 10-ΕΚΤ περιλαμβάνει έξι (6) επενδυτικές προτεραιότητες (9i, 9ii, 9iii, 9iv, 9v, 9vi) και καταλαμβάνει τη δεύτερη θέση σε ότι αφορά τη χρηματοδοτική βαρύτητα (19,8%) επί του συνόλου του Προγράμματος. Από τις επενδυτικές προτεραιότητες του Άξονα έχουν ενεργοποιηθεί τρεις (3) και ειδικότερα η 9i, 9iii και 9iv.

Κατά το 2016 εξειδικεύτηκαν επτά (7) δράσεις που αφορούσαν σε:

1. Παροχή υπηρεσιών προσχολικής αγωγής (2016 -2017),
2. Κέντρα Δημέρευσης - Ημερήσιας Φροντίδας Ατόμων με Αναπηρία,
3. Παροχή υπηρεσιών προσχολικής αγωγής σε παιδιά με αναπηρία ή/και ειδικές εκπαιδευτικές ανάγκες (2016-2017),
4. Δομή Παροχής Βασικών Αγαθών,

5. Κέντρα Κοινότητας,
6. Κέντρα Ημερήσιας Φροντίδας Ηλικιωμένων - ΚΗΦΗ (Συνεχιζόμενες δράσεις) και
7. Δομή υποστήριξης δράσεων κοινωνικής ένταξης.

Για το σύνολο των ανωτέρω δράσεων εκδόθηκαν οι σχετικές προσκλήσεις, ενώ παράλληλα εκδόθηκαν και οι προσκλήσεις δράσεων, των οποίων η εξειδίκευση πραγματοποιήθηκε κατά το προηγούμενο έτος (2015). Οι εν λόγω προσκλήσεις αφορούν τις κάτωθι δράσεις:

1. Εξειδικευμένη εκπαιδευτική υποστήριξη για την ένταξη μαθητών με αναπηρία ή/και ειδικές εκπαιδευτικές ανάγκες (2016-2017),
2. Λειτουργία δομών και υπηρεσιών της Τοπικής Αυτοδιοίκησης προς όφελος των γυναικών και για την καταπολέμηση της βίας.

Με βάση τα παραπάνω, ο Άξονας παρουσιάζει μεσαία αποτελεσματικότητα ως προς την εξειδίκευση (49% και τις προσκλήσεις (50,1%), και χαμηλή αποτελεσματικότητα ως προς τις εντάξεις (42,6%), τις συμβάσεις (24,7%) και δαπάνες (12,1%). Επισημαίνεται, ωστόσο, ότι η απορρόφηση του Άξονα είναι υψηλότερη του μέσου όρου του Προγράμματος (8,2%).

Επενδυτική προτεραιότητα 9i: Ενεργός ένταξη, με σκοπό, μεταξύ άλλων, την προώθηση της ισότητας των ευκαιριών, και της ενεργού συμμετοχής και της βελτίωσης της απασχολησιμότητας

Η επενδυτική προτεραιότητα, που αποτελεί το 21,5% του π/υ του Άξονα και το 4,2% του Προγράμματος, περιλαμβάνει μόνο έναν Κωδικό Παρέμβασης τον 109 «Ενεργητική ένταξη, μεταξύ άλλων και με σκοπό την προώθηση των ίσων ευκαιριών και της δραστήριας συμμετοχής και τη βελτίωση της απασχολησιμότητας» και έχει εξειδικευτεί σε ποσοστό 73,4%. Η προτεραιότητα παρουσιάζει μεσαία αποτελεσματικότητα ως προς όλα τα μεγέθη (εξειδίκευση, προσκλήσεις, εντάξεις, συμβάσεις και πληρωμές). Η απορρόφηση (48,7%) κυμαίνεται σε επίπεδα πολύ υψηλότερα από το σύνολο του Προγράμματος (8,2%).

Επενδυτική προτεραιότητα 9iii: Καταπολέμηση κάθε μορφής διακρίσεων και προώθηση της ισότητας των ευκαιριών

Η επενδυτική προτεραιότητα, που αποτελεί το 16,4% του π/υ του Άξονα και το 3,3% του Προγράμματος, περιλαμβάνει δύο (2) Κωδικούς Παρέμβασης, ήτοι τον 120 «Ανάπτυξη ικανοτήτων για όλους τους φορείς που παρέχουν εκπαίδευση, διά βίου μάθηση, κατάρτιση και απασχόληση» και 111 «Καταπολέμηση κάθε μορφής διακρίσεων και προώθηση των ίσων ευκαιριών», εκ των οποίων έχει ενεργοποιηθεί ο δεύτερος. Η προτεραιότητα παρουσιάζει μεσαία αποτελεσματικότητα ως προς την εξειδίκευση (74,3%), τις προσκλήσεις (75,8%) και τις εντάξεις (45,3%) και χαμηλή αποτελεσματικότητα ως προς τις συμβάσεις (35,4%) και τις πληρωμές (9,7%).

Επενδυτική προτεραιότητα 9iv: Βελτίωση της πρόσβασης σε οικονομικά προσιτές, βιώσιμες και υψηλής ποιότητας υπηρεσίες, συμπερ. της υγειονομικής περίθαλψης και των κοινωνικών υπηρεσιών γενικού συμφέροντος

Η επενδυτική προτεραιότητα, που αποτελεί το 24,3% του π/υ του Άξονα και το 4,8% του Προγράμματος, περιλαμβάνει έναν (1) Κωδικό Παρέμβασης, ήτοι τον 112 «Ενίσχυση της πρόσβασης σε οικονομικά προσιτές, βιώσιμες και υψηλής ποιότητας υπηρεσίες,

συμπεριλαμβανομένης της υγειονομικής περίθαλψης και των κοινωνικών υπηρεσιών κοινής ωφέλειας». Η προτεραιότητα παρουσιάζει υψηλή αποτελεσματικότητα ως προς την εξειδίκευση (86,8%), τις προσκλήσεις (90,4%) και τις εντάξεις (81%) και χαμηλή αποτελεσματικότητα ως προς τις συμβάσεις (29,2%) και τις πληρωμές (0,3%).

ΑΞΟΝΑΣ ΠΡΟΤΕΡΑΙΟΤΗΤΑΣ 11: Επένδυση στην εκπαίδευση, την απόκτηση δεξιοτήτων και τη διά βίου μάθηση

Ο Άξονας περιλαμβάνει μία (1) επενδυτική προτεραιότητα και ειδικότερα την 10a «Επενδύσεις στην εκπαίδευση την κατάρτιση, και την επαγγελματική κατάρτιση για την απόκτηση δεξιοτήτων και διά βίου μάθηση με την ανάπτυξη υποδομών, κατάρτισης και εκπαίδευσης» που έχει ενεργοποιηθεί. Ο Άξονας βρίσκεται στην έκτη θέση, μαζί με τον Άξονα 9, από πλευράς χρηματοδοτικής βαρύτητας στο σύνολο του Προγράμματος (6,5%) και παρουσιάζει μεσαία αποτελεσματικότητα ως προς την εξειδίκευση (57,4%), τις προσκλήσεις (57,4%) και τις εντάξεις (69,4%) και χαμηλή αποτελεσματικότητα (μηδενική) ως προς τις συμβάσεις και δαπάνες.

Έχει καλυφθεί η αυτοδέσμευση που προέβλεπε ότι: "Νέες υποδομές και εξοπλισμός θα επιλέγονται μετά από αιτιολόγηση στη βάση της χαρτογράφησης των υφισταμένων υποδομών και των αναγκών της περιφέρειας και θα πρέπει να είναι σύμφωνες με την ασκούμενη πολιτική στον αντίστοιχο τομέα" καθώς εκπονήθηκε μελέτη χαρτογράφησης των υποδομών εκπαίδευσης της Περιφέρειας Στερεάς Ελλάδας με σκοπό να ληφθεί υπόψη κατά την αξιολόγηση των προτάσεων.

Επενδυτική προτεραιότητα 10a: Επενδύσεις στην εκπαίδευση την κατάρτιση, και την επαγγελματική κατάρτιση για την απόκτηση δεξιοτήτων και διά βίου μάθηση με την ανάπτυξη υποδομών, κατάρτισης και εκπαίδευσης

Η επενδυτική προτεραιότητα περιλαμβάνει τέσσερις (4) Κωδικούς Παρέμβασης, ήτοι τους 50 «Εκπαιδευτική υποδομή για επαγγελματική εκπαίδευση και κατάρτιση και εκπαίδευση ενηλίκων», 49 «Εκπαιδευτική υποδομή για τριτοβάθμια εκπαίδευση», 52 «Υποδομή για προσχολική εκπαίδευση και φροντίδα» και 51 «Εκπαιδευτική υποδομή για σχολική εκπαίδευση (δημοτικό και γενική δευτεροβάθμια)». Από αυτούς έχουν ενεργοποιηθεί οι δύο τελευταίοι, που αποτελούν αθροιστικά το 56,2% του π/υ του Άξονα.

Ειδικότερα, εκδόθηκε πρόσκληση υποβολής προτάσεων για τη δράση "Έργα αναβάθμισης υποδομών προσχολικής, πρωτοβάθμιας και δευτεροβάθμιας εκπαίδευσης" συνολικού Π/Υ 7,1 εκατ. €. Η προτεραιότητα παρουσιάζει μεσαία αποτελεσματικότητα ως προς την εξειδίκευση (57,4%), τις προσκλήσεις (57,4%) και τις εντάξεις (69,4%), ενώ δεν υπάρχουν συμβάσεις και δαπάνες.

ΑΞΟΝΑΣ ΠΡΟΤΕΡΑΙΟΤΗΤΑΣ 12: Τεχνική Βοήθεια ΕΤΠΑ

Ο Άξονας έχει χαμηλή χρηματοδοτική βαρύτητα στο σύνολο του Προγράμματος (1,4%). Περιλαμβάνει τρεις (3) Κωδικούς Παρέμβασης, ήτοι τους 121 «Προετοιμασία, εφαρμογή,

παρακολούθηση και επιθεώρηση», 122 «Αξιολόγηση και μελέτες» και 123 «Πληροφόρηση και επικοινωνία» που έχουν ενεργοποιηθεί στο σύνολο τους.

Ο Άξονας εμφανίζει υψηλή αποτελεσματικότητα ως προς την εξειδίκευση (100%), μεσαία αποτελεσματικότητα ως προς τις προσκλήσεις (73,1%) και τις εντάξεις (60,8%) και χαμηλή αποτελεσματικότητα ως προς τις συμβάσεις (40,5%) και τις δαπάνες (10,5%).

ΑΞΟΝΑΣ ΠΡΟΤΕΡΑΙΟΤΗΤΑΣ 13: Τεχνική Βοήθεια ΕΚΤ

Ο Άξονας 13 έχει τη χαμηλότερη χρηματοδοτική βαρύτητα στο σύνολο του Προγράμματος (0,4%). Περιλαμβάνει τρεις (3) Κωδικούς Παρέμβασης, ήτοι τους 121 «Προετοιμασία, εφαρμογή, παρακολούθηση και επιθεώρηση», 122 «Αξιολόγηση και μελέτες» και 123 «Πληροφόρηση και επικοινωνία» που έχουν ενεργοποιηθεί στο σύνολο τους.

Ο Άξονας εμφανίζει υψηλή αποτελεσματικότητα ως προς την εξειδίκευση (100%), μεσαία αποτελεσματικότητα ως προς τις προσκλήσεις (65,5%) και χαμηλή αποτελεσματικότητα ως προς τις εντάξεις (35,4%), τις συμβάσεις (21,8%) και τις δαπάνες (2,7%).

A.2. ΒΑΘΜΟΣ ΕΠΙΤΕΥΞΗΣ ΤΩΝ ΣΤΟΧΩΝ ΠΟΥ ΕΧΟΥΝ ΤΕΘΕΙ ΣΕ ΕΠΙΠΕΔΟ ΔΕΙΚΤΩΝ ΕΚΡΟΗΣ ΕΤΠΑ/ΤΣ ΤΟΥ ΕΠ

Στην παρακάτω ενότητα γίνεται ανάλυση και προσδιορισμός του βαθμού επίτευξης των στόχων που έχουν τεθεί σε επίπεδο δεικτών εκροής ΕΤΠΑ/ΤΣ του Ε.Π. Ειδικότερα, περιλαμβάνεται:

1. Ανάλυση επικεντρωμένη στους επιχειρησιακούς δείκτες εκροής ΕΤΠΑ/ΤΣ και τους πρόσθετους δείκτες εκροής ΕΤΠΑ που έχουν χρησιμοποιηθεί στο πλαίσιο της έκδοσης προσκλήσεων από την Ε.Υ.Δ., εξαιρώντας τα Βασικά Στάδια Εφαρμογής και τους οικονομικούς δείκτες που περιλαμβάνονται στο Πλαίσιο Επιδόσεων.
2. Εντοπισμός των σημαντικών καθυστερήσεων στην υλοποίηση του Ε.Π. και προσδιορισμό των παραγόντων επίδρασης.
3. Εκτίμηση της επίτευξης ή μη των στόχων που έχουν τεθεί σε επίπεδο δεικτών εκροής ΕΤΠΑ για το 2023.

Ο Πίνακας Α.3 που ακολουθεί παρουσιάζει τους δείκτες εκροών των Αξόνων Προτεραιότητας 1, 2, 3, 4, 5, 6, 7, 9, 11 και 12 (Τεχνική Βοήθεια) που συγχρηματοδοτούνται από το ΕΤΠΑ. Στον Πίνακα εμφανίζονται οι στόχοι των δεικτών εκροών του Προγράμματος για το 2023, οι στόχοι των ενταγμένων έργων καθώς και η υλοποίηση τους, όπου υφίσταται. Επίσης, λαμβάνονται υπόψη δείκτες εκροών που έχουν χρησιμοποιηθεί στις προσκλήσεις που έχουν εκδοθεί και δεν περιλαμβάνονται στους δείκτες του Προγράμματος, δεν αποτελούν δηλαδή επιχειρησιακούς δείκτες.

Πίνακας Α.3: Επίτευξη δεικτών εκροών (ΕΤΠΑ) του Ε.Π. Στερεά Ελλάδα 2014-2020 (Στοιχεία ΟΠΣ: 27-10-2017)

ΚΩΔ. ΑΞΟΝΑ	ΚΩΔ. ΕΠΕΝΔ. ΠΡΟΤ/ΤΑΣ	ΚΩΔΙΚΟΣ ΔΕΙΚΤΗ	ΠΕΡΙΓΡΑΦΗ ΔΕΙΚΤΗ	Μονάδα μέτρησης	ΔΕΙΚΤΕΣ ΤΟΥ ΠΕΠ	ΤΙΜΗ ΣΤΟΧΟΥ 2023 ΠΕΠ ΣΕ 2014 - 2020 (*)	ΥΛΟΠΟΙΗΣΗ ΤΟΥ ΠΡΟΓΡΑΜΜΑΤΟΣ							% ΕΠΙΤΕΥΞΗΣ ΔΕΙΚΤΩΝ		ΠΑΡΑΤΗΡΗΣΕΙΣ
							ΕΝΤΑΓΜΕΝΑ ΕΡΓΑ		ΣΥΝΟΛΙΚΗ ΤΙΜΗ ΥΛΟΠΟΙΗΣΗΣ					ΕΝΤΑΓΜΕΝΑ	ΠΡΑΓΜ. ΥΛΟΠΟΙΗΣΗ	
							ΠΛΗΘΟΣ	ΤΙΜΗ ΣΤΟΧΟΣ	2014	2015	2016	2017	ΣΩΦΡΕΥΤΙΚΑ			
														1	2	
1	1a	CO25	Έρευνα, καινοτομία: Αριθμός ερευνητών που εργάζονται σε βελτιωμένες εγκαταστάσεις ερευνητικών κέντρων	Ισοδύναμα πλήρους απασχόλησης	√	17										Δεν έχει προχωρήσει ακόμη η εξειδίκευση των ΚΠ 58 & 60 της επενδυτικής προτεραιότητας 1a & των ΚΠ 63 & 64 της επενδυτικής προτεραιότητας 1b, λόγω των καθυστερήσεων που παρατηρούνται στην υλοποίηση της Περιφερειακής Στρατηγικής Έξυπνης Εξειδίκευσης (RIS3).
		T2251	Αριθμός έργων αναβάθμισης ερευνητικών υποδομών	Αριθμός	√	2										
	1b	CO01	Παραγωγικές επενδύσεις: Αριθμός επιχειρήσεων που λαμβάνουν στήριξη	Επιχειρήσεις	√	50										
		CO02	Παραγωγικές επενδύσεις: Αριθμός επιχειρήσεων που λαμβάνουν επιχορηγήσεις	Επιχειρήσεις	√	50										
		CO08	Παραγωγικές επενδύσεις: Αύξηση της απασχόλησης στις επιχειρήσεις που λαμβάνουν ενίσχυση	Ισοδύναμα πλήρους απασχόλησης	√	75										
2	2b	CO01	Παραγωγικές επενδύσεις: Αριθμός επιχειρήσεων που λαμβάνουν στήριξη	Επιχειρήσεις	√	165									Δεν έχει προχωρήσει ακόμη η εξειδίκευση και ενεργοποίηση των δράσεων ΤΠΕ (Αξονας 2) λόγω υστέρησης στην ιεράρχηση και κοστολόγηση των έργων	
		CO02	Παραγωγικές επενδύσεις: Αριθμός επιχειρήσεων που λαμβάνουν επιχορηγήσεις	Επιχειρήσεις	√	165										

ΚΩΔ. ΛΕΟΝΑ	ΚΩΔ. ΕΠΕΝΔ. ΠΡΟΤ/ΤΑΣ	ΚΩΔΙΚΟΣ ΔΕΙΚΤΗ	ΠΕΡΙΓΡΑΦΗ ΔΕΙΚΤΗ	Μονάδα μέτρησης	ΔΕΙΚΤΕΣ ΤΟΥ ΠΕΠ	ΤΙΜΗ ΣΤΟΧΟΥ 2023 ΠΕΠ ΣΕ 2014 - 2020 (*)	ΥΛΟΠΟΙΗΣΗ ΤΟΥ ΠΡΟΓΡΑΜΜΑΤΟΣ					% ΕΠΙΤΕΥΞΗΣ ΔΕΙΚΤΩΝ		ΠΑΡΑΤΗΡΗΣΕΙΣ		
							ΕΝΤΑΓΜΕΝΑ ΕΡΓΑ		ΣΥΝΟΛΙΚΗ ΤΙΜΗ ΥΛΟΠΟΙΗΣΗΣ						ΕΝΤΑΓΜΕΝΑ	ΠΡΑΓΜ. ΥΛΟΠΟΙΗΣΗ
							ΠΛΗΘΟΣ	ΤΙΜΗ ΣΤΟΧΟΣ	2014	2015	2016	2017	ΣΩΦΡΕΥΤΙΚΑ			
															1	2
	2c	T2205	Αριθμός φορέων που υποστηρίζονται	Αριθμός	√	10									καθώς και την αξιολόγηση των αναγκών για την ενίσχυση των ικανοτήτων στις ΤΠΕ.	
		T2252	Αριθμός έργων πρόσβασης σε πληροφορίες του δημόσιου τομέα	Αριθμός	√	35										
3	3a	6601	Αριθμός εν δυνάμει επιχειρηματιών που λαμβάνουν επιστημονική υποστήριξη	Αριθμός			1	300							Ενεργοποίηση του ΚΠ 67, με ένταξη στο Πρόγραμμα του έργου "Κέντρο Υποστήριξης Επιχειρήσεων (ΚΥΕ)", συνολικού Π/Υ (ΔΔ) 800.000€. Για τους υπόλοιπους ΚΠ θα πρέπει να προχωρήσει άμεσα ο διαχωρισμός και η κοστολόγηση σε σχέση με τις αντίστοιχες δράσεις της RIS3.	
		6701	Αριθμός δομών στήριξης επιχειρήσεων και εν δυνάμει επιχειρηματιών	Αριθμός			1	1								
		CO01	Παραγωγικές επενδύσεις: Αριθμός επιχειρήσεων που λαμβάνουν στήριξη	Επιχειρήσεις	√	70	1	70						100,0%		0,0%
		CO05	Παραγωγικές επενδύσεις: Αριθμός νέων επιχειρήσεων που λαμβάνουν στήριξη	Επιχειρήσεις	√	70	1	70						100,0%		0,0%
		CO08	Παραγωγικές επενδύσεις: Αύξηση της απασχόλησης στις επιχειρήσεις που λαμβάνουν ενίσχυση	Ισοδύναμα πλήρους απασχόλησης	√	175										
	3c	CO01	Παραγωγικές επενδύσεις: Αριθμός επιχειρήσεων που λαμβάνουν στήριξη	Επιχειρήσεις	√	84										
		CO02	Παραγωγικές επενδύσεις: Αριθμός επιχειρήσεων που λαμβάνουν επιχορηγήσεις	Επιχειρήσεις	√	84										

ΚΩΔ. ΛΕΟΝΑ	ΚΩΔ. ΕΠΕΝΔ. ΠΡΟΤ/ΤΑΣ	ΚΩΔΙΚΟΣ ΔΕΙΚΤΗ	ΠΕΡΙΓΡΑΦΗ ΔΕΙΚΤΗ	Μονάδα μέτρησης	ΔΕΙΚΤΕΣ ΤΟΥ ΠΕΠ	ΤΙΜΗ ΣΤΟΧΟΥ 2023 ΠΕΠ ΣΕ 2014 - 2020 (*)	ΥΛΟΠΟΙΗΣΗ ΤΟΥ ΠΡΟΓΡΑΜΜΑΤΟΣ					% ΕΠΙΤΕΥΞΗΣ ΔΕΙΚΤΩΝ		ΠΑΡΑΤΗΡΗΣΕΙΣ		
							ΕΝΤΑΓΜΕΝΑ ΕΡΓΑ		ΣΥΝΟΛΙΚΗ ΤΙΜΗ ΥΛΟΠΟΙΗΣΗΣ						ΕΝΤΑΓΜΕΝΑ	ΠΡΑΓΜ. ΥΛΟΠΟΙΗΣΗ
							ΠΛΗΘΟΣ	ΤΙΜΗ ΣΤΟΧΟΣ	2014	2015	2016	2017	ΣΩΡΕΥΤΙΚΑ			
															1	2
		CO08	Παραγωγικές επενδύσεις: Αύξηση της απασχόλησης στις επιχειρήσεις που λαμβάνουν ενίσχυση	Ισοδύναμα πλήρους απασχόλησης	√	126									πρέπει να προχωρήσει άμεσα ο διαχωρισμός και η κοστολόγηση σε σχέση με τις αντίστοιχες δράσεις της RIS3.	
	3d	CO01	Παραγωγικές επενδύσεις: Αριθμός επιχειρήσεων που λαμβάνουν στήριξη	Επιχειρήσεις	√	120										
		CO02	Παραγωγικές επενδύσεις: Αριθμός επιχειρήσεων που λαμβάνουν επιχορηγήσεις	Επιχειρήσεις	√	120										
		CO08	Παραγωγικές επενδύσεις: Αύξηση της απασχόλησης στις επιχειρήσεις που λαμβάνουν ενίσχυση	Ισοδύναμα πλήρους απασχόλησης	√	84										
4	4c	CO31	Ενεργειακή απόδοση: Αριθμός νοικοκυριών που κατατάσσονται σε καλύτερη κατηγορία ενεργειακής κατανάλωσης	Νοικοκυριά	√	400									Μετά την εκπλήρωση της αιρεσιμότητας για την ΕΠ 4γ, που αφορά την ενεργειακή αποδοτικότητα των κτιρίων, έχει γίνει η εξειδίκευση όσο αφορά το σύνολο του Π/Υ του ΚΠ 13 (ενεργειακή απόδοση, ανακαίνιση δημόσιων υποδομών), ενώ δεν έχει προχωρήσει ακόμη η εξειδίκευση του ΚΠ14.	
		CO32	Ενεργειακή απόδοση: Μείωση της ετήσιας κατανάλωσης πρωτογενούς ενέργειας των δημόσιων κτιρίων	kWh/έτος	√	4008889										
		CO34	Μείωση εκπομπών αερίων θερμοκηπίου: Εκτιμώμενη ετήσια μείωση των εκπομπών των αερίων θερμοκηπίου	Τόνοι ισοδυνάμου CO2	√	584										

ΚΩΔ. ΛΕΟΝΑ	ΚΩΔ. ΕΠΕΝΔ. ΠΡΟΤ/ΤΑΣ	ΚΩΔΙΚΟΣ ΔΕΙΚΤΗ	ΠΕΡΙΓΡΑΦΗ ΔΕΙΚΤΗ	Μονάδα μέτρησης	ΔΕΙΚΤΕΣ ΤΟΥ ΠΕΠ	ΤΙΜΗ ΣΤΟΧΟΥ 2023 ΠΕΠ ΣΕ 2014 - 2020 (*)	ΥΛΟΠΟΙΗΣΗ ΤΟΥ ΠΡΟΓΡΑΜΜΑΤΟΣ					% ΕΠΙΤΕΥΞΗΣ ΔΕΙΚΤΩΝ		ΠΑΡΑΤΗΡΗΣΕΙΣ		
							ΕΝΤΑΓΜΕΝΑ ΕΡΓΑ		ΣΥΝΟΛΙΚΗ ΤΙΜΗ ΥΛΟΠΟΙΗΣΗΣ						ΕΝΤΑΓΜΕΝΑ	ΠΡΑΓΜ. ΥΛΟΠΟΙΗΣΗ
							ΠΛΗΘΟΣ	ΤΙΜΗ ΣΤΟΧΟΣ	2014	2015	2016	2017	ΣΩΡΕΥΤΙΚΑ			
															1	2
	4e	T2212	Έξυπνα συστήματα μεταφορών που εφαρμόζονται για την καθαρή και έξυπνη αστική κινητικότητα	Αριθμός	√	3									Δεν έχει προχωρήσει ακόμη η εξειδίκευση των ΚΠ 44 & 90 της επενδυτικής προτεραιότητας 4e.	
		T2213	Μήκος δικτύου ποδηλατόδρομων / μονοπατιών	km	√	10										
5	5a	CO20	Πρόληψη και διαχείριση κινδύνων: Πληθυσμός που ωφελείται από αντιπλημμυρικά μέτρα	Άτομα	√	3000	4	10500			0	500	500	350,0%	16,7%	Έχει ενεργοποιηθεί στο σύνολό του, ο ΚΠ 87 της ΕΠ 5a. Έχουν ενταχθεί 4 έργα συνολικού Π/Υ 1.697.816€ (μέσα στο 2016), ενώ 3 έργα έχουν συμβασιοποιηθεί με συνολικό Π/Υ 1.294.262€. Η πορεία των έργων εξελίσσεται ομαλά.
		CO22	Αποκατάσταση του εδάφους: Συνολική επιφάνεια αποκατεστημένου εδάφους	Εκτάρια	√	0,4	3	0,11			0	0,05	0,05	27,5%	12,5%	
	CO22	Αποκατάσταση του εδάφους: Συνολική επιφάνεια αποκατεστημένου εδάφους	Εκτάρια	√	0,9	1	0,4			0			44,4%	0,0%		
	5b	T2215	Συνολική έκταση περιοχών που καλύπτονται (Hectares)	Hectares	√	30										

ΚΩΔ. ΛΕΟΝΑ	ΚΩΔ. ΕΠΕΝΔ. ΠΡΟΤ/ΤΑΣ	ΚΩΔΙΚΟΣ ΔΕΙΚΤΗ	ΠΕΡΙΓΡΑΦΗ ΔΕΙΚΤΗ	Μονάδα μέτρησης	ΔΕΙΚΤΕΣ ΤΟΥ ΠΕΠ	ΤΙΜΗ ΣΤΟΧΟΥ 2023 ΠΕΠ ΣΕ 2014 - 2020 (*)	ΥΛΟΠΟΙΗΣΗ ΤΟΥ ΠΡΟΓΡΑΜΜΑΤΟΣ					% ΕΠΙΤΕΥΞΗΣ ΔΕΙΚΤΩΝ		ΠΑΡΑΤΗΡΗΣΕΙΣ			
							ΕΝΤΑΓΜΕΝΑ ΕΡΓΑ		ΣΥΝΟΛΙΚΗ ΤΙΜΗ ΥΛΟΠΟΙΗΣΗΣ						ΕΝΤΑΓΜΕΝΑ	ΠΡΑΓΜ. ΥΛΟΠΟΙΗΣΗ	
							ΠΛΗΘΟΣ	ΤΙΜΗ ΣΤΟΧΟΣ	2014	2015	2016	2017	ΣΩΡΕΥΤΙΚΑ				
															1	2	3
																	μολυσμένης γης.
6	6b	T2217	Αριθμός δράσεων βελτίωσης ποιότητας και επάρκειας των νερών	Αριθμός	√												Υπάρχει ανοικτή αιρεσιμότητα για την ΕΠ 6β που αφορά την τιμολογιακή πολιτική για το νερό και για τις χρήσεις του για ανάκτηση κόστους. Έχει γίνει η εξειδίκευση του ΚΠ 21 της ΕΠ6β στο σύνολο του Π/Υ της προγραμματισμένης κατανομής.
	6c	12306	Προβολή σε Εθνικά και Διεθνή ΜΜΕ (αριθμός ΜΜΕ)	Αριθμός			1	16									Ο ΚΠ 94 της ΕΠ6γ έχει εξειδικευτεί και ενεργοποιηθεί σε πέντε διαφορετικές δράσεις, στις οποίες έχουν ενταχθεί συνολικά 10 έργα με Π/Υ (συγχ. ΔΔ) 13.867.291€, με
		12307	Συμμετοχή σε Διεθνείς Τουριστικές Εκθέσεις	Αριθμός			1	15									

ΚΩΔ. ΛΕΟΝΑ	ΚΩΔ. ΕΠΕΝΔ. ΠΡΟΤ/ΤΑΣ	ΚΩΔΙΚΟΣ ΔΕΙΚΤΗ	ΠΕΡΙΓΡΑΦΗ ΔΕΙΚΤΗ	Μονάδα μέτρησης	ΔΕΙΚΤΕΣ ΤΟΥ ΠΕΠ	ΤΙΜΗ ΣΤΟΧΟΥ 2023 ΠΕΠ ΣΕ 2014 - 2020 (*)	ΥΛΟΠΟΙΗΣΗ ΤΟΥ ΠΡΟΓΡΑΜΜΑΤΟΣ					% ΕΠΙΤΕΥΞΗΣ ΔΕΙΚΤΩΝ		ΠΑΡΑΤΗΡΗΣΕΙΣ		
							ΕΝΤΑΓΜΕΝΑ ΕΡΓΑ		ΣΥΝΟΛΙΚΗ ΤΙΜΗ ΥΛΟΠΟΙΗΣΗΣ						ΕΝΤΑΓΜΕΝΑ	ΠΡΑΓΜ. ΥΛΟΠΟΙΗΣΗ
							ΠΛΗΘΟΣ	ΤΙΜΗ ΣΤΟΧΟΣ	2014	2015	2016	2017	ΣΩΡΕΥΤΙΚΑ			
															1	2
		CO09	Αειφόρος Τουρισμός: Αύξηση του αναμενόμενου αριθμού επισκέψεων σε ενισχυόμενες τοποθεσίες πολιτιστικής και φυσικής κληρονομιάς και πόλους έλξης επισκεπτών	Επισκέψεις/έτος	√	23000	10	63500	0	0	0			276,1%	0,0%	NoΔε εμφανίζονται τα 5 έργα (8.373.929€). Η ενεργοποίηση της ΕΠ6γ ξεπερνά σημαντικά την αρχική κατανομή της, το οποίο θα πρέπει να ληφθεί υπόψη σε επικείμενη αναθεώρηση του Προγράμματος. Δεν έχει προχωρήσει ακόμη η εξειδίκευση των ΚΠ 85 & 86 της επενδυτικής προτεραιότητας 6d, του ΚΠ 97 της επενδυτικής προτεραιότητας 6e & του ΚΠ 89 της επενδυτικής προτεραιότητας 6g
6d	CO23	Φύση και βιοποικιλότητα: Επιφάνεια οικοτόπων που λαμβάνουν ενίσχυση για να αποκτήσουν καλύτερο καθεστώς διατήρησης	Εκτάρια	√	47489											
6e	CO38	Αστική ανάπτυξη: Δημιουργία ή ανάπλαση υπαίθριων χώρων σε αστικές περιοχές	Τετραγωνικά μέτρα	√	12000											
	CO39	Αστική ανάπτυξη: Ανέγερση ή ανακαίνιση δημόσιων ή εμπορικών κτιρίων σε αστικές περιοχές	Τετραγωνικά μέτρα	√	1200											
6g	CO01	Παραγωγικές επενδύσεις: Αριθμός επιχειρήσεων που λαμβάνουν στήριξη	Επιχειρήσεις	√	5											
	CO02	Παραγωγικές επενδύσεις: Αριθμός επιχειρήσεων που λαμβάνουν επιχορηγήσεις	Επιχειρήσεις	√	5											

ΚΩΔ. ΛΕΟΝΑ	ΚΩΔ. ΕΠΕΝΔ. ΠΡΟΤ/ΤΑΣ	ΚΩΔΙΚΟΣ ΔΕΙΚΤΗ	ΠΕΡΙΓΡΑΦΗ ΔΕΙΚΤΗ	Μονάδα μέτρησης	ΔΕΙΚΤΕΣ ΤΟΥ ΠΕΠ	ΤΙΜΗ ΣΤΟΧΟΥ 2023 ΠΕΠ ΣΕ 2014 - 2020 (*)	ΥΛΟΠΟΙΗΣΗ ΤΟΥ ΠΡΟΓΡΑΜΜΑΤΟΣ					% ΕΠΙΤΕΥΞΗΣ ΔΕΙΚΤΩΝ		ΠΑΡΑΤΗΡΗΣΕΙΣ		
							ΕΝΤΑΓΜΕΝΑ ΕΡΓΑ		ΣΥΝΟΛΙΚΗ ΤΙΜΗ ΥΛΟΠΟΙΗΣΗΣ						ΕΝΤΑΓΜΕΝΑ	ΠΡΑΓΜ. ΥΛΟΠΟΙΗΣΗ
							ΠΛΗΘΟΣ	ΤΙΜΗ ΣΤΟΧΟΣ	2014	2015	2016	2017	ΣΩΡΕΥΤΙΚΑ			
															1	2
7	7b	3401	Πλήθος Οχημάτων / Εξοπλισμού	Αριθμός			1	140								Ο ΚΠ34 έχει εξειδικευτεί και ενεργοποιηθεί με δύο δράσεις που εμφανίζονται οριακά με μεγαλύτερο Π/Υ σε σχέση με την προγραμματισμένη κατανομή. Τελικά στον κωδικό έχει ενταχθεί μόλις ένα έργο με Π/Υ 2.011.500€ που αφορά υλικοτεχνικό εξοπλισμό για τη ασφάλεια του οδικού δικτύου. Στον ΚΠ30 έχει ενταχθεί ένα έργο για τη κατασκευή νέου δρόμου συνολικού μήκους 3,51 χλμ. και εξελίσσεται ομαλά. Τέλος, όσο αφορά τον ΚΠ 36 δεν έχει ακόμη εξειδικευτεί.
		CO13	Οδικό δίκτυο: Συνολικό μήκος νέων οδών	χλμ.	√	18,5	1	3,51	0	0	0			19,0%	0,0%	
	CO14	Οδικό δίκτυο: Συνολικό μήκος ανακατασκευασμένων ή αναβαθμισμένων οδών	χλμ.	√	15									0,0%	0,0%	
7e	T2225	Μήκος Δικτύου ΦΑ	km	√	281											Υπάρχει εξειδίκευση και ενεργοποίηση του ΚΠ 7 (φυσικό αέριο), χωρίς ακόμη να εμφανίζεται κάποια ένταξη έργου στην ΕΠ7ε. Θα πρέπει να σημειωθεί ότι ο Π/Υ ενεργοποίησης υπερβαίνει σημαντικά την αρχική προγραμματισμένη κατανομή του ΚΠ 7 της ΕΠ7ε.

ΚΩΔ. ΛΕΟΝΑ	ΚΩΔ. ΕΠΕΝΔ. ΠΡΟΤ/ΤΑΣ	ΚΩΔΙΚΟΣ ΔΕΙΚΤΗ	ΠΕΡΙΓΡΑΦΗ ΔΕΙΚΤΗ	Μονάδα μέτρησης	ΔΕΙΚΤΕΣ ΤΟΥ ΠΕΠ	ΤΙΜΗ ΣΤΟΧΟΥ 2023 ΠΕΠ ΣΕ 2014 - 2020 (*)	ΥΛΟΠΟΙΗΣΗ ΤΟΥ ΠΡΟΓΡΑΜΜΑΤΟΣ					% ΕΠΙΤΕΥΞΗΣ ΔΕΙΚΤΩΝ		ΠΑΡΑΤΗΡΗΣΕΙΣ			
							ΕΝΤΑΓΜΕΝΑ ΕΡΓΑ		ΣΥΝΟΛΙΚΗ ΤΙΜΗ ΥΛΟΠΟΙΗΣΗΣ						ΕΝΤΑΓΜΕΝΑ	ΠΡΑΓΜ. ΥΛΟΠΟΙΗΣΗ	
							ΠΛΗΘΟΣ	ΤΙΜΗ ΣΤΟΧΟΣ	2014	2015	2016	2017	ΣΩΡΕΥΤΙΚΑ				
															1	2	3
9	9a	CO36	Υγεία: Πληθυσμός που καλύπτεται από βελτιωμένες υπηρεσίες υγείας	Άτομα	√	50000	1	50000							100,0%	0,0%	Στον ΚΠ53 (υποδομές υγείας) υπάρχει μερική εκπλήρωση της αιρεσιμότητας που σημαίνει ότι το Ε.Π. δύναται να προχωρήσει σε εντάξεις έργων αλλά όχι σε καταχώρηση δαπανών. Στον κωδικό έχει ενταχθεί ένα έργο με Π/Υ 1.982.329€. Στον ΚΠ 55 (κοινωνικές υποδομές) έχει ενεργοποιηθεί και ενταχθεί ένα έργο που καλύπτει σχεδόν το σύνολο της προγραμματισμένης κατανομής του Π/Υ του ΚΠ 55.
		T2230	Πληθυσμός που εξυπηρετείται από αναβαθμισμένες κοινωνικές υπηρεσίες	φυσικά πρόσωπα	√	24000	1	24000	0	0	0				100,0%	0,0%	
	9d	T2234	Αριθμός στρατηγικών ΤΑΠΤΟΚ από ομάδες τοπικής δράσης που ενισχύονται	Αριθμός	√	5											Για τον ΚΠ 97 (Πρωτοβουλίες τοπικής ανάπτυξης με πρωτοβουλία κοινοτήτων) υπάρχει πρόθεση κατάργησής του.

ΚΩΔ. ΑΞΟΝΑ	ΚΩΔ. ΕΠΕΝΔ. ΠΡΟΤ/ΤΑΣ	ΚΩΔΙΚΟΣ ΔΕΙΚΤΗ	ΠΕΡΙΓΡΑΦΗ ΔΕΙΚΤΗ	Μονάδα μέτρησης	ΔΕΙΚΤΕΣ ΤΟΥ ΠΕΠ	ΤΙΜΗ ΣΤΟΧΟΥ 2023 ΠΕΠ ΣΕ 2014 - 2020 (*)	ΥΛΟΠΟΙΗΣΗ ΤΟΥ ΠΡΟΓΡΑΜΜΑΤΟΣ					% ΕΠΙΤΕΥΞΗΣ ΔΕΙΚΤΩΝ		ΠΑΡΑΤΗΡΗΣΕΙΣ			
							ΕΝΤΑΓΜΕΝΑ ΕΡΓΑ		ΣΥΝΟΛΙΚΗ ΤΙΜΗ ΥΛΟΠΟΙΗΣΗΣ						ΕΝΤΑΓΜΕΝΑ	ΠΡΑΓΜ. ΥΛΟΠΟΙΗΣΗ	
							ΠΛΗΘΟΣ	ΤΙΜΗ ΣΤΟΧΟΣ	2014	2015	2016	2017	ΣΩΡΕΥΤΙΚΑ				
															1	2	3
11	10a	CO35	Παιδική μέριμνα και εκπαίδευση: Δυναμικότητα ενισχυόμενων υποδομών παιδικής μέριμνας ή εκπαίδευσης	Άτομα	√	540	6	64254								Υπάρχει εξειδίκευση και ενεργοποίηση των ΚΠ 51 (εκπαιδευτική υποδομή) & 52 (προσχολική εκπαίδευση). Στον ΚΠ 51 έχουν ενταχθεί 6 έργα, όπου ο συνολικός τους Π/Υ υπερβαίνει την προγραμματισμένη κατανομή του ΚΠ, ενώ ο ΚΠ52 έχει μόλις ένα ενταγμένο έργο με Π/Υ 245.000€. Οι υπόλοιποι ΚΠ (49 & 50) δεν παρουσιάζουν καμία εξειδίκευση και ενεργοποίηση.	
		T2261	Δυναμικότητα ενισχυόμενων υποδομών δευτεροβάθμιας, τριτοβάθμιας και επαγγελματικής εκπαίδευσης	Άτομα	√	6460	1	55400									
12	TB	12102	Μετακινήσεις εκτός έδρας				1	5000								Έχει ενταχθεί από ένα έργο στους ΚΠ 121, 122 & 123 του Άξονα της τεχνικής βοήθειας του ΕΤΠΑ.	
		12106	Λειτουργικές δαπάνες στο πλαίσιο ενεργειών τεχνικής βοήθειας του προγράμματος (Γ3 Γενικά Έξοδα Λειτουργίας)				1	20000									
		T2291	Μελέτες - εμπειρογνομοσύνες - έρευνες – αξιολογήσεις	Αριθμός	√	12	1	12				2		2	100,0%		16,7%
		T2292	Υπηρεσίες συμβούλων τεχνικής υποστήριξης	Αριθμός	√	15	1	10							66,7%		0,0%

ΚΩΔ. ΛΕΟΝΑ	ΚΩΔ. ΕΠΕΝΔ. ΠΡΟΤ/ΤΑΣ	ΚΩΔΙΚΟΣ ΔΕΙΚΤΗ	ΠΕΡΙΓΡΑΦΗ ΔΕΙΚΤΗ	Μονάδα μέτρησης	ΔΕΙΚΤΕΣ ΤΟΥ ΠΕΠ	ΤΙΜΗ ΣΤΟΧΟΥ 2023 ΠΕΠ ΣΕ 2014 - 2020 (*)	ΥΛΟΠΟΙΗΣΗ ΤΟΥ ΠΡΟΓΡΑΜΜΑΤΟΣ					% ΕΠΙΤΕΥΞΗΣ ΔΕΙΚΤΩΝ		ΠΑΡΑΤΗΡΗΣΕΙΣ		
							ΕΝΤΑΓΜΕΝΑ ΕΡΓΑ		ΣΥΝΟΛΙΚΗ ΤΙΜΗ ΥΛΟΠΟΙΗΣΗΣ						ΕΝΤΑΓΜΕΝΑ	ΠΡΑΓΜ. ΥΛΟΠΟΙΗΣΗ
							ΠΛΗΘΟΣ	ΤΙΜΗ ΣΤΟΧΟΣ	2014	2015	2016	2017	ΣΩΡΕΥΤΙΚΑ			
															1	2
		T2293	Αριθμός εκδηλώσεων (ενεργειών ενημέρωσης και ευαισθητοποίησης)	Αριθμός	√	20	1	20						100,0%	0,0%	
		T2294	Σύμβουλοι δημοσιότητας	Αριθμός	√	1	1	1						100,0%	0,0%	
		T2295	Τεχνολογικός Εξοπλισμός	Αριθμός	√	10								0,0%	0,0%	
		T2296	Ενέργειες Πληροφόρησης & Δημοσιότητας	Αριθμός	√	30	1	30						100,0%	0,0%	
																11

(*) Αφορά το πλαίσιο δεικτών του ΕΤΠΑ, με βάση τη τελευταία εγκεκριμένη αναθεώρηση του προγράμματος (Νοέμβριος 2017)

1ο Παραδοτέο, Νοέμβριος 2017

Οι βασικές παρατηρήσεις όσον αφορά την μέχρι σήμερα υλοποίηση παρουσιάζονται στη συνέχεια ανά Άξονα Προτεραιότητας και επενδυτική προτεραιότητα.

ΑΞΟΝΑΣ ΠΡΟΤΕΡΑΙΟΤΗΤΑΣ 1: Ενίσχυση της έρευνας, της τεχνολογικής ανάπτυξης και της καινοτομίας

Μη ενεργοποιημένος Άξονας (βλ. ενότητα Α.1 της παρούσας έκθεσης)

ΑΞΟΝΑΣ ΠΡΟΤΕΡΑΙΟΤΗΤΑΣ 2 : Βελτίωση της πρόσβασης, της χρήσης και της ποιότητας των τεχνολογιών των πληροφοριών και των επικοινωνιών

Μη ενεργοποιημένος Άξονας (βλ. ενότητα Α.1 της παρούσας έκθεσης)

ΑΞΟΝΑΣ ΠΡΟΤΕΡΑΙΟΤΗΤΑΣ 3: Βελτίωση της ανταγωνιστικότητας των μικρομεσαίων επιχειρήσεων

Επενδυτική Προτεραιότητα 3a: Προαγωγή της επιχειρηματικότητας, ιδίως με τη διευκόλυνση της οικονομικής αξιοποίησης νέων ιδεών και ενίσχυση της δημιουργίας νέων επιχειρήσεων, μεταξύ άλλων και μέσω θερμοκοιτίδων επιχειρήσεων για την ανάπτυξη επιχειρήσεων και υπηρεσιών

Ο δείκτης CO01 «Παραγωγικές επενδύσεις: Αριθμός επιχειρήσεων που λαμβάνουν στήριξη», με τιμή στόχο 70 για το 2023, αναμένεται να επιτευχθεί πλήρως, με βάση το μοναδικό ενταγμένο έργο. Η υλοποίηση του δείκτη μέχρι 23/10/2017 παραμένει μηδενική, δεδομένου ότι το μοναδικό ενταγμένο έργο (Κέντρο Υποστήριξης Επιχειρήσεων) δεν έχει συμβασιοποιηθεί.

Ο δείκτης CO05 «Παραγωγικές επενδύσεις: Αριθμός νέων επιχειρήσεων που λαμβάνουν στήριξη», με τιμή στόχο 70 για το 2023, αναμένεται να επιτευχθεί πλήρως, με βάση το μοναδικό ενταγμένο έργο. Η υλοποίηση του δείκτη μέχρι 23/10/2017 παραμένει μηδενική, δεδομένου ότι το μοναδικό ενταγμένο έργο (Κέντρο Υποστήριξης Επιχειρήσεων) δεν έχει συμβασιοποιηθεί.

Δεν υπάρχουν στοιχεία για το δείκτη CO08 «Παραγωγικές επενδύσεις: Αύξηση της απασχόλησης στις επιχειρήσεις που λαμβάνουν ενίσχυση».

Στην επενδυτική προτεραιότητα έχουν προστεθεί και οι ακόλουθοι μη επιχειρησιακοί δείκτες: Δείκτης 6601 Αριθμός εν δυνάμει επιχειρηματιών που λαμβάνουν επιστημονική υποστήριξη, με τιμή στόχο 300.

Δείκτης 6701 Αριθμός δομών στήριξης επιχειρήσεων και εν δυνάμει επιχειρηματιών, με τιμή στόχο 1.

Η υλοποίηση των δύο παραπάνω δεικτών μέχρι 23/10/2017 παραμένει μηδενική, δεδομένου ότι το μοναδικό ενταγμένο έργο (Κέντρο Υποστήριξης Επιχειρήσεων) δεν έχει συμβασιοποιηθεί.

Η παροχή επιστημονικής υποστήριξης σε εν δυνάμει επιχειρηματίες εκ των οποίων ορισμένοι προτίθενται να δημιουργήσουν επιχείρηση σηματοδοτεί την αναγκαιότητα τροποποίησης της τιμής του δείκτη CO01 (η τεκμηρίωση για την αλλαγή της τιμής στόχου παρατίθεται στην ενότητα Δ.3 της παρούσας έκθεσης).

Επενδυτικές Προτεραιότητες 3c, 3d

Μη ενεργοποιημένες (βλ. ενότητα Α.1 της παρούσας έκθεσης)

ΑΞΟΝΑΣ ΠΡΟΤΕΡΑΙΟΤΗΤΑΣ 4: Υποστήριξη της μετάβασης προς μια οικονομία χαμηλών εκπομπών διοξειδίου του άνθρακα σε όλους τους τομείς

Ο Άξονας δεν περιλαμβάνει ενταγμένα έργα στη μοναδική επενδυτική προτεραιότητα που έχει εξειδικευτεί (4c), καθότι δεν έχουν εκδοθεί αντίστοιχες προσκλήσεις (βλ. ενότητα Α.1 της παρούσας έκθεσης) και, κατά συνέπεια, δεν είναι εφικτή η εκτίμηση της επίτευξης των δεικτών εκρών.

ΑΞΟΝΑΣ ΠΡΟΤΕΡΑΙΟΤΗΤΑΣ 5: Προώθηση της προσαρμογής στην κλιματική αλλαγή, της πρόληψης και της διαχείρισης κινδύνων

Επενδυτική Προτεραιότητα 5a: Στήριξη επενδύσεων για την προσαρμογή στην κλιματική αλλαγή, συμπεριλαμβανομένων των βασιζόμενων στο οικοσύστημα προσεγγίσεων

Ο δείκτης CO20 «Πρόληψη και διαχείριση κινδύνων: Πληθυσμός που ωφελείται από αντιπλημμυρικά μέτρα», με τιμή στόχο 3.000 άτομα για το 2023 αναμένεται να επιτευχθεί σε ποσοστό 350% με βάση τα ενταγμένα έργα. Η υλοποίηση του δείκτη μέχρι 23/10/2017 ανέρχεται στο 16,7%.

Ο δείκτης CO22 «Αποκατάσταση του εδάφους: Συνολική επιφάνεια αποκατεστημένου εδάφους» με τιμή στόχο 0,4 εκτάρια για το 2023 επιτυγχάνεται σε ποσοστό 27,5% βάσει των ενταγμένων έργων. Η υλοποίηση του δείκτη μέχρι 23/10/2017 ανέρχεται στο 12,5%.

Επενδυτική Προτεραιότητα 5b: Προαγωγή επενδύσεων για την αντιμετώπιση ειδικών κινδύνων, εξασφαλίζοντας την ανθεκτικότητα σε καταστροφές και αναπτύσσοντας συστήματα διαχείρισης καταστροφών

Ο δείκτης CO22 «Αποκατάσταση του εδάφους: Συνολική επιφάνεια αποκατεστημένου εδάφους» με τιμή στόχο 0,9 εκτάρια για το 2023 επιτυγχάνεται σε ποσοστό 44,4% βάσει των ενταγμένων έργων. Η υλοποίηση του δείκτη μέχρι 23/10/2017 είναι μηδενική.

Δεν υπάρχουν στοιχεία για το δείκτη T2215 «Συνολική έκταση περιοχών που καλύπτονται (Hectares)».

Δεν έχουν προστεθεί μη επιχειρησιακοί δείκτες στον Άξονα.

Η χρήση του δείκτη CO22 «Αποκατάσταση του εδάφους» και στις δύο επενδυτικές προτεραιότητες θα πρέπει να επανεξετασθεί.

ΑΞΟΝΑΣ ΠΡΟΤΕΡΑΙΟΤΗΤΑΣ 6: Προστασία του περιβάλλοντος και προώθηση της αποδοτικότητας των πόρων

Επενδυτική Προτεραιότητα 6γ: Διατήρηση, προστασία, προαγωγή και ανάπτυξη της φυσικής και πολιτιστικής κληρονομιάς

Ο δείκτης «CO09 «Αειφόρος Τουρισμός: Αύξηση του αναμενόμενου αριθμού επισκέψεων σε ενισχυόμενες τοποθεσίες πολιτιστικής και φυσικής κληρονομιάς και πόλους έλξης επισκεπτών με τιμή στόχο 23.000 επισκέψεις/έτος για το 2023 αναμένεται να επιτευχθεί σε ποσοστό 276% εφόσον υλοποιηθούν στο σύνολο τους τα ενταγμένα έργα. Η υλοποίηση του δείκτη μέχρι 23/10/2017 παραμένει μηδενική.

Στην επενδυτική προτεραιότητα έχουν προστεθεί και οι ακόλουθοι μη επιχειρησιακοί δείκτες:
Δείκτης 12306 «Προβολή σε Εθνικά και Διεθνή ΜΜΕ (αριθμός ΜΜΕ)», με τιμή στόχο 16.
Δείκτης 12307 «Συμμετοχή σε Διεθνείς Τουριστικές Εκθέσεις», με τιμή στόχο 15.
Δεν υπάρχουν στοιχεία για την υλοποίηση των δύο παραπάνω δεικτών μέχρι 23/10/2017.

Επενδυτικές προτεραιότητες 6b, 6d , 6g, 6e

Μη ενεργοποιημένες (βλ. ενότητα Α.1 της παρούσας έκθεσης)

ΑΞΟΝΑΣ ΠΡΟΤΕΡΑΙΟΤΗΤΑΣ 7: Προαγωγή των βιώσιμων μεταφορών και εξάλειψη των σημείων συμφόρησης σε υποδομές βασικών δικτύων

Επενδυτική προτεραιότητα 7b: Ενίσχυση της περιφερειακής κινητικότητας μέσω της σύνδεσης δευτερευόντων και τριτευόντων κόμβων στην υποδομή ΔΕΔ-Μ, συμπεριλαμβανομένων των πολυτροπικών κόμβων

Ο δείκτης CO13 «Οδικό δίκτυο: Συνολικό μήκος νέων οδών (χλμ.) με τιμή στόχο 18,5 για το 2023 καλύπτεται σε ποσοστό 19% βάσει του μοναδικού ενταγμένου έργου. Η υλοποίηση του δείκτη μέχρι 23/10/2017 παραμένει μηδενική.

Ο δείκτης CO14 «Οδικό δίκτυο: Συνολικό μήκος ανακατασκευασμένων ή αναβαθμισμένων οδών» με τιμή στόχο 15 χλμ. για το 2023 δεν παρουσιάζει ενταγμένα έργα και, συνεπώς, η υλοποίηση του μέχρι 23/10/2017 παραμένει μηδενική.

Στην επενδυτική προτεραιότητα έχουν προστεθεί και οι ακόλουθοι μη επιχειρησιακοί δείκτες:
Δείκτης 3401 «Πλήθος Οχημάτων / Εξοπλισμού», με τιμή στόχο 140. Δεν υπάρχουν στοιχεία υλοποίησης του συγκεκριμένου δείκτη.

Επενδυτική προτεραιότητα 7e: Βελτίωση της ενεργειακής απόδοσης και της ασφάλειας του εφοδιασμού μέσω της ανάπτυξης έξυπνων συστημάτων

Δεδομένου ότι δεν υπάρχουν ενταγμένα έργα στην επενδυτική προτεραιότητα ο δείκτης T2225 «Μήκος Δικτύου ΦΑ» με τιμή στόχο 281 km για το 2023 παρουσιάζει μηδενική υλοποίηση.

ΑΞΟΝΑΣ ΠΡΟΤΕΡΑΙΟΤΗΤΑΣ 9 : Προώθηση της κοινωνικής ένταξης και καταπολέμηση της φτώχειας - ΕΤΠΑ

Επενδυτική προτεραιότητα 9a: Επενδύσεις στις υποδομές υγείας και στις κοινωνικές υποδομές

Ο δείκτης CO36 «Υγεία: Πληθυσμός που καλύπτεται από βελτιωμένες υπηρεσίες υγείας», με τιμή στόχο 50.000 άτομα για το 2023 αναμένεται να επιτευχθεί πλήρως βάσει των ενταγμένων έργων, ενώ η υλοποίηση του μέχρι 23/20/2017 είναι μηδενική.

Ο δείκτης T2230 «Πληθυσμός που εξυπηρετείται από αναβαθμισμένες κοινωνικές υπηρεσίες» με τιμή στόχο 24.000 άτομα για το 2023 αναμένεται να επιτευχθεί πλήρως βάσει των ενταγμένων έργων, ενώ η υλοποίηση του μέχρι 23/20/2017 είναι μηδενική.

Δεν έχουν προστεθεί μη επιχειρησιακοί δείκτες στην επενδυτική προτεραιότητα.

Επενδυτική προτεραιότητα 9d: Επενδύσεις που θα πραγματοποιηθούν στο πλαίσιο στρατηγικών τοπικής ανάπτυξης με πρωτοβουλία των τοπικών κοινοτήτων

Μη ενεργοποιημένη (βλ. ενότητα Α.1 της παρούσας έκθεσης)

ΑΞΟΝΑΣ ΠΡΟΤΕΡΑΙΟΤΗΤΑΣ 11: Επένδυση στην εκπαίδευση, την απόκτηση δεξιοτήτων και τη διά βίου μάθηση

Επενδυτική προτεραιότητα 10a: Επενδύσεις στην εκπαίδευση την κατάρτιση, και την επαγγελματική κατάρτιση για την απόκτηση δεξιοτήτων και διά βίου μάθηση με την ανάπτυξη υποδομών, κατάρτισης και εκπαίδευσης

Ο δείκτης CO35 «Παιδική μέριμνα και εκπαίδευση: Δυναμικότητα ενισχυόμενων υποδομών παιδικής μέριμνας ή εκπαίδευσης» με τιμή στόχο 540 άτομα για το 2023 αναμένεται να υπερκαλυφθεί βάσει των ενταγμένων έργων, ενώ η υλοποίηση του μέχρι 23/20/2017 είναι μηδενική.

Ο δείκτης T2261 «Δυναμικότητα ενισχυόμενων υποδομών δευτεροβάθμιας, τριτοβάθμιας και επαγγελματικής εκπαίδευσης» με τιμή στόχο 6.460 άτομα για το 2023 αναμένεται να υπερκαλυφθεί βάσει των ενταγμένων έργων, ενώ η υλοποίηση του μέχρι 23/20/2017 είναι μηδενική.

Δεν έχουν προστεθεί μη επιχειρησιακοί δείκτες στον Άξονα.

ΑΞΟΝΑΣ ΠΡΟΤΕΡΑΙΟΤΗΤΑΣ 12: Τεχνική Βοήθεια ΕΤΠΑ

Ο Άξονας περιλαμβάνει έξι (6) δείκτες εκροών, ήτοι:

T2291 Μελέτες - εμπειρογνωμοσύνες - έρευνες – αξιολογήσεις, με τιμή στόχο 12,

T2292 Υπηρεσίες συμβούλων τεχνικής υποστήριξης με τιμή στόχο 15.

T2293 Αριθμός εκδηλώσεων (ενεργειών ενημέρωσης και ευαισθητοποίησης) με τιμή στόχο 20

T2294 Σύμβουλοι δημοσιότητας με τιμή στόχο 1

T2295 Τεχνολογικός Εξοπλισμός με τιμή στόχο 10

T2296 Ενέργειες Πληροφόρησης & Δημοσιότητας με τιμή στόχο 30.

1ο Παραδοτέο, Νοέμβριος 2017

Με εξαίρεση το δείκτη T2295 «Τεχνολογικός Εξοπλισμός» για τον οποίο δεν υπάρχουν ενταγμένα έργα, οι υπόλοιποι δείκτες αναμένεται να επιτευχθούν πλήρως το 2023. Η επίτευξη των δεικτών είναι μηδενική μέχρι 23/10/2017, πλην του δείκτη T2291 «Μελέτες - εμπειρογνωμοσύνες - έρευνες – αξιολογήσεις» που έχει επιτευχθεί σε ποσοστό 16,7%.

Στον Άξονα έχουν προστεθεί και οι ακόλουθοι δείκτες:

Δείκτης 12102 «Μετακινήσεις εκτός έδρας» με τιμή στόχο 5.000, και

Δείκτης 12106 «Λειτουργικές δαπάνες στο πλαίσιο ενεργειών τεχνικής βοήθειας του προγράμματος (Γ3 Γενικά Έξοδα Λειτουργίας)» με τιμή στόχο 20.000

Δεν υπάρχουν στοιχεία υλοποίησης για τους παραπάνω δύο δείκτες.

A.3. ΒΑΘΜΟΣ ΕΠΙΤΕΥΞΗΣ ΤΩΝ ΣΤΟΧΩΝ ΠΟΥ ΕΧΟΥΝ ΤΕΘΕΙ ΣΕ ΕΠΙΠΕΔΟ ΔΕΙΚΤΩΝ ΕΚΡΟΗΣ ΚΑΙ ΑΜΕΣΟΥ ΑΠΟΤΕΛΕΣΜΑΤΟΣ ΕΚΤ

Προκειμένου για παρεμβάσεις οι οποίες συγχρηματοδοτούνται από το ΕΚΤ, η εκτίμηση του βαθμού επίτευξης των στόχων, σε επίπεδο εκροών και αποτελεσμάτων, είναι άμεσα συνυφασμένη με το σύστημα των δεικτών εκροών (και αποτελεσμάτων) που χρησιμοποιούνται για την παρακολούθησή των παρεμβάσεων και τον βαθμό στον οποίο έχουν τεθεί ποσοτικοί στόχοι ανά δείκτη, οι οποίοι πρόσφατα ποσοτικοποιήθηκαν στο πλαίσιο της 1^{ης} Αναθεώρησης του Προγράμματος.

Το νέο σύστημα των δεικτών εκροών και αποτελεσμάτων του Ε.Π Στερεά Ελλάδα, όσον αφορά τους δείκτες του ΕΚΤ, που περιλαμβάνεται στον αναθεωρημένο προγραμματικό έγγραφο, βρίσκεται στη φάση της έγκρισης. Η ευρεία μεταβολή του συστήματος δεικτών επιδιώχθηκε είναι αποτέλεσμα της ανάγκης ομοιογενοποίησης του συστήματος δεικτών παρακολούθησης για το σύνολο των πράξεων ΕΚΤ που υλοποιούνται στα συγχρηματοδοτούμενα Προγράμματα, κατά την τρέχουσα προγραμματική περίοδο, η οποία ξεκίνησε με πρωτοβουλία των αρμόδιων κεντρικών υπηρεσιών συντονισμού της εφαρμογής των πράξεων ΕΚΤ.

Επιπλέον, η κατανομή πρόσθετων πόρων σε ορισμένες επενδυτικές προτεραιότητες του ΕΚΤ στο Ε.Π. Στερεά Ελλάδα, ως αποτέλεσμα της διαδικασίας τεχνικής προσαρμογής, συνοδεύεται και με την προσθήκη και νέων δράσεων σε ορισμένες από αυτές και κατά συνέπεια συμβάλλουν στην μεγαλύτερη διαφοροποίηση του συστήματος δεικτών που τελικά χρησιμοποιούνται σε σχέση με το αρχικά εγκεκριμένο πρόγραμμα (όπως για παράδειγμα οι δείκτες που συνδέονται με έργα αρμοδιότητας του Υπουργείου Υγείας, οι νέοι δείκτες που αφορούν σε πράξεις εναρμόνισης, εξειδίκευση δράσεων για την ενσωμάτωση των Ρομά, κλπ).

Για την εκτίμηση του βαθμού επίτευξης των ποσοτικών στόχων του Επιχειρησιακού Προγράμματος, η Διαχειριστική Αρχή έχει προσαρμόσει το σύστημα παρακολούθησης στους νέους δείκτες του Ε.Π., όπως αυτοί περιλαμβάνονται στο Πρόγραμμα που έχει υποβληθεί προς έγκριση από την Επιτροπή. Κατά συνέπεια, υπάρχουν διαθέσιμα δεδομένα και αφορούν εκροές που αντιστοιχούν στα ενταγμένα έργα του ΕΚΤ, όπως παρουσιάζονται στη συνέχεια, τα οποία αποτέλεσαν και τη βάση για την ποσοτικοποίηση των στόχων του

Προγράμματος, τουλάχιστον όσον αφορά στόχους που αντιστοιχούν σε παρεμβάσεις που περιλαμβάνονται στο Πρόγραμμα με βάση τον αρχικό προγραμματισμό.

Ως αποτέλεσμα των παραπάνω, στην παρούσα φάση η αξιολόγηση παρουσιάζει στη συνέχεια ανά Άξονα Προτεραιότητας και Επενδυτική Προτεραιότητα, τα δεδομένα εκροών που είναι διαθέσιμα, σύμφωνα με το νέο σύστημα δεικτών και ανάλογα με τον βαθμό ενεργοποίησης κάθε προτεραιότητας προβαίνει σε κάποιες παρατηρήσεις σχετικά με την επίτευξη των δεικτών .

Ο Πίνακας Α.4 που ακολουθεί παρουσιάζει τους δείκτες εκροών των Αξόνων Προτεραιότητας 8, 10 και 13 (Τεχνική Βοήθεια) που συγχρηματοδοτούνται από το ΕΚΤ. Στον Πίνακα 2 του Παραρτήματος παρουσιάζονται αναλυτικότερα η μεθοδολογία και οι βασικές παραδοχές που έγιναν για την ποσοτικοποίηση των στόχων των δεικτών.

Ως επιχειρησιακοί δείκτες λαμβάνονται αυτοί οι οποίοι περιλαμβάνονται στον αναθεωρημένο έγγραφο και οι οποίοι παρακολουθούνται ήδη από το σύστημα παρακολούθησης. Επίσης λαμβάνονται υπόψη δείκτες που έχουν χρησιμοποιηθεί στις προσκλήσεις που έχουν εκδοθεί και δεν περιλαμβάνονται στους δείκτες του Ε.Π., δεν αποτελούν δηλαδή επιχειρησιακούς δείκτες.

Πίνακας Α.4: Δείκτες εκροών (ΕΚΤ) του Ε.Π. Στερεά Ελλάδα 2014-2020 (Στοιχεία ΟΠΣ: 27-10-2017)

ΚΩΔ. ΛΕΩΝΑ	ΚΩΔ. ΕΠΕΝΔ. ΠΡΟΤΕΡΑΙΟΤΗΤΑΣ	ΚΩΔΙΚΟΣ ΔΕΙΚΤΗ	ΠΕΡΙΓΡΑΦΗ ΔΕΙΚΤΗ	ΔΕΙΚΤΗΣ ΤΟΥ ΠΕΠ (%)	ΤΙΜΗ ΣΤΟΧΟΥ 2023 ΠΕΠ ΣΕ 2014 - 2020			ΕΝΤΑΓΜΕΝΑ ΕΡΓΑ			ΤΙΜΗ ΥΛΟΠΟΙΗΣΗΣ									% ΕΠΙΤΕΥΞΗΣ ΔΕΙΚΤΩΝ										
					ΣΥΝΟΛΟ	ΓΥΝΑΙΚΕΣ	ΑΝΔΡΕΣ	ΠΛΗΘΟΣ	ΤΙΜΗ ΣΤΟΧΟΣ			2015			2016			2017			ΣΩΦΡΕΥΤΙΚΑ			ΕΝΤΑΓΜΕΝΑ			ΥΛΟΠΟΙΗΣΗ			
									ΣΥΝΟΛΟ	ΓΥΝΑΙΚΕΣ	ΑΝΔΡΕΣ	ΣΥΝΟΛΟ	ΓΥΝΑΙΚΕΣ	ΑΝΔΡΕΣ	ΣΥΝΟΛΟ	ΓΥΝΑΙΚΕΣ	ΑΝΔΡΕΣ	ΣΥΝΟΛΟ	ΓΥΝΑΙΚΕΣ	ΑΝΔΡΕΣ	ΣΥΝΟΛΟ	ΓΥΝΑΙΚΕΣ	ΑΝΔΡΕΣ	ΣΥΝΟΛΟ	ΓΥΝΑΙΚΕΣ	ΑΝΔΡΕΣ	ΣΥΝΟΛΟ	ΓΥΝΑΙΚΕΣ	ΑΝΔΡΕΣ	
									1	2	3	4	5	6	7	8	9	10	11	12	13	14	15	16	17	18	19	20=5/1	21=6/2	22=7/3
8	8iii	11304	Υποστηριζόμενα σχέδια για δημιουργία νέων επιχειρήσεων	√	120																									
	8v	CO05	Απασχολούμενοι συμπεριλαμβανομένων των αυτοαπασχολούμενων	√	600	320	280																							
		11304	Υποστηριζόμενα σχέδια για δημιουργία νέων επιχειρήσεων	√	100																									
10	9i	10501	Άτομα που αποδεσμεύονται από τη φροντίδα εξαρτώμενων ατόμων	√	5.942	5.704	238	3	2699	1697	17	934	934	0	1207	1204	3				2141	2138	3	45%	30%	7%	36%	37%	1%	
		CO01	Άνεργοι, συμπεριλαμβανομένων των μακροχρόνια ανέργων	√	1.100	880	220	3	1590	1581	9													145%	180%	4%				
		CO05	Απασχολούμενοι, συμπεριλαμβανομένων των αυτοαπασχολούμενων					3	1095	1087	8																			
		CO21	Αριθμός έργων αφιερωμένων στη βιώσιμη συμμετοχή και την πρόοδο των γυναικών στην απασχόληση					3	3	0					2						2	0	0							
	9ii	CO15	Μετανάστες, συμμετέχοντες αλλοδαπής προέλευσης, μειονότητες (συμπεριλαμβανομένων περιθωριοποιημένων κοινοτήτων, όπως οι Ρομ)	√	60																									
	9iii	5502	Αριθμός υποστηριζόμενων δομών	√	5			5	5			3			2					5			100%				100%			
		5503	Αριθμός επωφελομένων των υποστηριζόμενων δομών	√	680			5	680	5	475	20	20	0	154	149	5			174	169	5	100%				26%			
		10501	Άτομα που αποδεσμεύονται από τη φροντίδα εξαρτώμενων ατόμων	√	247	173	74	3	13	5	5	3	2	1	5	4	1			8	6	2	5%	3%	7%	3%	3%	3%		
		11501	Αριθμός Σχολικών μονάδων που επωφελούνται από εκπαιδευτικές παρεμβάσεις	√	200			3	76			18			20					38			38%				19%			
		11502	Αριθμός μαθητών που επωφελούνται	√	208			3	79	20	59	19	5	14	20	10	10			39	15	24	38%				19%			
		CO17	Άλλα μειονεκτούντα άτομα					11	758	677	81																			
		CO21	Αριθμός έργων αφιερωμένων στη βιώσιμη συμμετοχή και την πρόοδο των γυναικών στην απασχόληση					3	3	0					2						2	0	0							
	9iv	11202	Αριθμός ατόμων που πλήττονται από τη φτώχεια και ωφελούνται από τις υπηρεσίες των Τοπικών Ομάδων Υγείας (TOMY)	√	32.130																									
		11203	Αριθμός Τοπικών Ομάδων Υγείας (TOMY) που λειτουργούν	√	9																									
		11204	Αριθμός ατόμων που ωφελούνται από υπηρεσίες ψυχικής υγείας	√	540																									
		11205	Αριθμός ατόμων που επωφελούνται από υπηρεσίες υγείας για εξαρτημένους	√	50																									
		5502	Αριθμός υποστηριζόμενων δομών	√	42			33	37														88%							
5503		Αριθμός επωφελομένων των υποστηριζόμενων δομών	√	31.556			33	30056	16284	13772												95%								
11201		Δημιουργία Περιφερειακού Παρατηρητηρίου Κοινωνικής Ένταξης	√	1																										
CO22		Αριθμός έργων που αφορούν δημόσιες διοικήσεις ή δημόσιες υπηρεσίες σε εθνικό, περιφερειακό ή τοπικό επίπεδο					33	37	0																					

ΚΩΔ. ΛΕΟΝΑ	ΚΩΔ. ΕΠΕΝΔ. ΠΡΟΤΕΡΑΙΟΤΗΤΑΣ	ΚΩΔΙΚΟΣ ΔΕΙΚΤΗ	ΠΕΡΙΓΡΑΦΗ ΔΕΙΚΤΗ	ΔΕΙΚΤΕΣ ΤΟΥ ΠΕΠ (*)	ΤΙΜΗ ΣΤΟΧΟΥ 2023 ΠΕΠ ΣΕ 2014 - 2020			ΕΝΤΑΓΜΕΝΑ ΕΡΓΑ			ΤΙΜΗ ΥΛΟΠΟΙΗΣΗΣ									% ΕΠΙΤΕΥΞΗΣ ΔΕΙΚΤΩΝ														
					ΣΥΝΟΛΟ	ΓΥΝΑΙΚΕΣ	ΑΝΔΡΕΣ	ΠΛΗΘΟΣ	ΤΙΜΗ ΣΤΟΧΟΣ			2015			2016			2017			ΣΩΦΡΕΥΤΙΚΑ			ΕΝΤΑΓΜΕΝΑ			ΥΛΟΠΟΙΗΣΗ							
									ΣΥΝΟΛΟ	ΓΥΝΑΙΚΕΣ	ΑΝΔΡΕΣ	ΣΥΝΟΛΟ	ΓΥΝΑΙΚΕΣ	ΑΝΔΡΕΣ	ΣΥΝΟΛΟ	ΓΥΝΑΙΚΕΣ	ΑΝΔΡΕΣ	ΣΥΝΟΛΟ	ΓΥΝΑΙΚΕΣ	ΑΝΔΡΕΣ	ΣΥΝΟΛΟ	ΓΥΝΑΙΚΕΣ	ΑΝΔΡΕΣ	ΣΥΝΟΛΟ	ΓΥΝΑΙΚΕΣ	ΑΝΔΡΕΣ	ΣΥΝΟΛΟ	ΓΥΝΑΙΚΕΣ	ΑΝΔΡΕΣ					
									1	2	3	4	5	6	7	8	9	10	11	12	13	14	15	16	17	18	19	20=5/1	21=6/2	22=7/3	23=17/1	24=18/2	25=19/3	
		T2253	Συμμετέχοντες που λαμβάνουν οικονομικά προσιτές, βιώσιμες και υψηλής ποιότητας υπηρεσίες				33	30201	16364	13837																								
	9v	11301	αριθμός υποστηριζόμενων υφιστάμενων και νέων φορέων κοινωνικής και αλληλέγγυας οικονομίας	✓	62																													
		11302	Αριθμός Κέντρων Στήριξης της κοινωνικής και αλληλέγγυας οικονομίας	✓	1																													
	9vi	CO20	αριθμός έργων πλήρως ή μερικώς εκτελεσθέντων από κοινωνικούς εταίρους ή μη κυβερνητικές οργανώσεις	✓	20																													
13	TB	T2291	Μελέτες - εμπειρογνωμοσύνες - έρευνες – αξιολογήσεις	✓	4																													
		T2292	Υπηρεσίες συμβούλων τεχνικής υποστήριξης	✓	5		1	3															60%											
		T2293	Αριθμός εκδηλώσεων (ενεργειών ενημέρωσης και ευαισθητοποίησης)	✓	20																													
		T2294	Σύμβουλοι δημοσιότητας	✓	1																													
		T2296	Ενέργειες Πληροφόρησης & Δημοσιότητας	✓	20		1	1																5%										

(*) Αφορά το πλαίσιο δεικτών του ΕΚΤ, με βάση τη τελευταία εγκεκριμένη αναθεώρηση του προγράμματος (Νοέμβριος 2017)

Οι βασικές παρατηρήσεις όσον αφορά την μέχρι σήμερα υλοποίηση, παρουσιάζονται στη συνέχεια ανά Άξονα Προτεραιότητας και επενδυτική προτεραιότητα.

ΑΞΟΝΑΣ ΠΡΟΤΕΡΑΙΟΤΗΤΑΣ 8: Προώθηση της βιώσιμης απασχόλησης υψηλής ποιότητας και υποστήριξη της κινητικότητας των εργαζομένων

Επενδυτική Προτεραιότητα 8iii: Αυτοαπασχόληση, επιχειρηματικότητα και δημιουργία επιχειρήσεων

Στην επενδυτική προτεραιότητα δεν υπάρχει υλοποίηση, δεδομένου ότι σε παρούσα φάση δεν έχει γίνει εξειδίκευση και κατά συνέπεια δεν καταγράφονται εκροές. Ο νέος δείκτης που χρησιμοποιείται (11004) αποτέλεσε ουσιαστικά αναδιτύπωση του δείκτη που περιελάμβανε το αρχικό Πρόγραμμα και κατά συνέπεια χρησιμοποιήθηκε ο ίδιος ποσοτικός στόχος και στον νέο δείκτη, λαμβάνοντας υπόψη ότι στην επενδυτική προτεραιότητα δεν κατανέμονται νέοι πόροι με την αναθεώρηση του Προγράμματος.

Επενδυτική Προτεραιότητα 8v: Προσαρμογή των εργαζομένων, των επιχειρήσεων και των επιχειρηματιών στις αλλαγές

Στην επενδυτική προτεραιότητα, επίσης δεν καταγράφεται υλοποίηση. Για την εκτίμηση του στόχου του κοινού δείκτη CO05 λήφθηκε υπόψη ο αρχικός στόχος του Προγράμματος, δεδομένου ότι η χρήση του δείκτη αυτού ουσιαστικά συνιστά ορθότερη διατύπωση του προηγούμενου, ενώ στην επενδυτική προτεραιότητα δεν κατανέμονται πρόσθετοι πόροι ως αποτέλεσμα της τεχνικής προσαρμογής.

Συνολικά, η υλοποίηση των επενδυτικών προτεραιοτήτων του Άξονα παρουσιάζει καθυστέρηση, η οποία οφείλεται στην άμεση σύνδεσή τους με στη Στρατηγική Έξυπνης Εξειδίκευσης της Περιφέρειας. Προκειμένου να αρχίσει η υλοποίηση των παρεμβάσεων του άξονα έπρεπε να προηγηθεί η εξειδίκευση και έγκριση της στρατηγικής και στη συνέχεια να δρομολογηθούν οι διαδικασίες επιχειρηματικής ανακάλυψης, σύμφωνα με όσα προβλέπονται από τις διαδικασίες εφαρμογής της. Δεδομένου ότι αυτές οι διαδικασίες εξελίσσονται, εκτιμάται ότι θα επιταχυνθεί η εξειδίκευση των επενδυτικών προτεραιοτήτων με βάση τα αποτελέσματα της επιχειρηματικής ανακάλυψης και κατά συνέπεια θα επιταχυνθεί η συνολική πορεία υλοποίησης του Άξονα Προτεραιότητας.

ΑΞΟΝΑΣ ΠΡΟΤΕΡΑΙΟΤΗΤΑΣ 10 : Προώθηση της κοινωνικής ένταξης και καταπολέμηση της φτώχειας – ΕΚΤ

Επενδυτική Προτεραιότητα 9i: Ενεργός ένταξη, με σκοπό, μεταξύ άλλων, την προώθηση της ισότητας των ευκαιριών, και της ενεργού συμμετοχής και της βελτίωσης της απασχολησιμότητας

Στην επενδυτική προτεραιότητα κατανέμεται το μεγαλύτερο μέρος των πρόσθετων πόρων που λαμβάνει το Ε.Π. κατά την αναθεώρηση (4.568.746 ευρώ για την εφαρμογή πράξεων εναρμόνισης), ενώ ήδη παρουσιάζει σημαντική ενεργοποίηση, δεδομένου ότι έχει εξειδικευθεί το 73,4% της ΔΔ που αντιστοιχεί σε αυτή με βάση το αρχικά εγκεκριμένο πρόγραμμα, ενώ οι συνολικές δεσμεύσεις αντιστοιχούν στο 55,0% της ΔΔ. Οι δαπάνες που έχουν διενεργηθεί

ανέρχονται στο 48,7% της ΔΔ με βάση το αρχικό πρόγραμμα, διαμορφώνοντας το υψηλότερο ποσοστό δαπανών μεταξύ του συνόλου των επενδυτικών προτεραιοτήτων του ΕΚΤ.

Στο πλαίσιο της επενδυτικής προτεραιότητας έχουν ενταχθεί τρία έργα, τα οποία αφορούν σε δράσεις εναρμόνισης της επαγγελματικής και οικογενειακής ζωής, ιδιαίτερα των γυναικών. Ο υψηλός βαθμός ενεργοποίησης και υλοποίησης των παρεμβάσεων καταγράφεται στην τιμή του νέου δείκτη εκροών 10501, όπου στα ήδη ενταγμένα έργα αντιστοιχεί τιμή 2.141 ατόμων που αποδεσμεύονται από τη φροντίδα εξαρτημένων ατόμων, από τα οποία 2.138 άτομα είναι γυναίκες και μόλις 3 άντρες. Η τιμή αυτή λαμβάνεται υπόψη, παράλληλα με την αύξηση των διαθέσιμων πόρων, κατά την ποσοτικοποίηση του στόχου του δείκτη με βάση την κοινή μεθοδολογία προσδιορισμού των στόχων του ΕΚΤ.

Στο παρόν στάδιο δεν παρουσιάζεται εξέλιξη όσον αφορά τον κοινό δείκτη CO01 στον οποίο δεν καταγράφονται ενταγμένα έργα.

Κατά την προκήρυξη των έργων χρησιμοποιήθηκε ως μη επιχειρησιακός δείκτης ο κοινός δείκτης CO21 ο οποίος καταγράφει την υλοποίηση δύο έργων αφιερωμένων στη βιώσιμη συμμετοχή και πρόοδο των γυναικών στην απασχόληση, για τον οποίο προτείνεται να απαλειφτεί από το νέο σύστημα δεικτών εκροών της επενδυτικής προτεραιότητας.

Επενδυτική Προτεραιότητα 9ii: Κοινωνικοοικονομική ενσωμάτωση περιθωριοποιημένων κοινοτήτων, όπως οι Ρομά

Η επενδυτική προτεραιότητα δεν παρουσιάζει ενεργοποίηση. Κατά την 1^η Αναθεώρηση του Ε.Π. διατηρείται ο κοινός δείκτης CO15, του οποίου η νέα ποσοτικοποίηση του στόχου λαμβάνει υπόψη την κατανομή πρόσθετων πόρων ύψους 1.500.000 ευρώ για την εφαρμογή δράσεων υποστήριξης των Ρομά. Δεδομένης της μη ενεργοποίησης της επενδυτικής προτεραιότητας είναι προφανές ότι δεν καταγράφονται εκροές.

Επενδυτική Προτεραιότητα 9iii: Καταπολέμηση κάθε μορφής διακρίσεων και την πρόωθηση της ισότητας των ευκαιριών

Στην επενδυτική προτεραιότητα έχει εξειδικευθεί το 168,7% της ΔΔ που αντιστοιχεί σε αυτή με βάση το αρχικά εγκεκριμένο πρόγραμμα, ενώ οι δεσμεύσεις που έχουν αναληφθεί αντιστοιχούν στο 100,7% της ΔΔ και οι δαπάνες που έχουν διενεργηθεί στο 21,5% της ΔΔ της επενδυτικής προτεραιότητας.

Το σύνολο των δεικτών εκροών που αντιστοιχούν στην επενδυτική προτεραιότητα αναθεωρήθηκε, έτσι ώστε οι δείκτες αφενός να αποτυπώσουν τις μεταβολές που έχουν επέλθει στο πλαίσιο υλοποίησης της προτεραιότητας (αναδιατύπωση των ειδικών στόχων) και αφετέρου να είναι συμβατοί με το ενιαίο σύστημα δεικτών παρακολούθησης των παρεμβάσεων που συγχρηματοδοτούνται από το ΕΚΤ. Η ποσοτικοποίηση των στόχων λαμβάνει υπόψη την κατανομή πρόσθετων πόρων στο πλαίσιο της Τεχνικής Προσαρμογής για την εφαρμογή πράξεων εναρμόνισης για εξαρτώμενα άτομα με ειδικές ανάγκες, καθώς και για την ενίσχυση των επιτροπών των ΚΕΠΑ με κατάλληλο ιατρικό προσωπικό.

Σύμφωνα με τα μέχρι σήμερα ενταγμένα έργα, στους ειδικούς δείκτες 05502 και 05503 αντιστοιχούν 5 υποστηριζόμενες δομές ενώ οι ωφελούμενοι από τις δομές αυτές ανέρχονται σε 174 άτομα. Στο παρόν στάδιο υλοποίησης έχουν ενταχθεί έργα που αφορούν σε 38

σχολικές μονάδες που επωφελούνται από εκπαιδευτικές παρεμβάσεις (δείκτης 11501), με ωφελούμενους 39 μαθητές (11502). Στην επενδυτική προτεραιότητα περιλαμβάνεται ο μη επιχειρησιακός δείκτης CO21, στον οποίο βάσει των ενταγμένων έργων καταγράφονται δύο έργα αφιερωμένα στη βιώσιμη συμμετοχή και πρόοδο των γυναικών στην απασχόληση, για τον οποίο προτείνεται να καταργηθεί στο νέο σύστημα δεικτών.

Επενδυτική Προτεραιότητα 9iv: Βελτίωση της πρόσβασης σε οικονομικά προσιτές, βιώσιμες και υψηλής ποιότητας υπηρεσίες, συμπερ. της υγειονομικής περίθαλψης και των κοινωνικών υπηρεσιών γενικού συμφέροντος

Στην επενδυτική προτεραιότητα έχει εξειδικευθεί το 90,4% της ΔΔ που αντιστοιχεί σε αυτή με βάση το αρχικά εγκεκριμένο Πρόγραμμα, ενώ οι δεσμεύσεις που έχουν αναληφθεί αντιστοιχούν στο 81,0% της ΔΔ. Έχει πραγματοποιηθεί χαμηλό ύψος δαπανών της τάξης του 0,3% της ΔΔ που αντιστοιχεί στην επενδυτική προτεραιότητα.

Επιπλέον στην επενδυτική προτεραιότητα προστέθηκαν με την αναθεώρηση τέσσερις νέοι δείκτες εκροών (11203, 11202, 11204 και 11205) οι οποίοι αφορούν στις νέες δράσεις που εντάσσονται στο Ε.Π., αρμοδιότητας του Υπουργείου Υγείας και αντανakλούν την νέα πολιτική στον τομέα της υγείας, όπως αυτή θα υλοποιηθεί μέσω των ΠΕΠ. Η ποσοτικοποίηση των στόχων έγινε με βάση τις σχετικές οδηγίες των κεντρικών συντονιστικών οργάνων και εκφράζει ποσοτικά την εξειδίκευση της πολιτικής του Υπουργείου Υγείας στην Περιφέρεια.

Στους δείκτες της επενδυτικής προτεραιότητας προστέθηκε επίσης ο δείκτης 11201 με προφανή στόχο την τιμή 1, αφού αυτός αφορά την οριζόντια αυτοδέσμευση των ΠΕΠ για τη δημιουργία Περιφερειακών Παρατηρητηρίων Κοινωνικής Ένταξης. Ουσιαστικά τα ενταγμένα έργα αφορούν σε 37 υποστηριζόμενες δομές (δείκτης 05502) στις οποίες αντιστοιχούν 30.056 επωφελούμενοι (δείκτης 05503).

Οι μη επιχειρησιακοί δείκτες που περιλαμβάνονται στην επενδυτική προτεραιότητα αφορούν στην υλοποίηση 37 έργων που αφορούν δημόσιες διοικήσεις ή δημόσιες υπηρεσίες σε εθνικό, περιφερειακό ή τοπικό επίπεδο, για την εξυπηρέτηση 30.201 ωφελούμενων (δείκτης T2253). Οι δείκτες αυτοί προτείνεται να καταργηθούν κατά την 1^η Αναθεώρηση, δεδομένου ότι ουσιαστικά καταγράφουν εκροές που παρακολουθούνται μέσω των νέων δεικτών που εισάγονται στην επενδυτική προτεραιότητα.

Επενδυτική Προτεραιότητα 9v: Προαγωγή της κοινωνικής επιχειρηματικότητας και της επαγγελματικής ένταξης σε κοινωνικές επιχειρήσεις

Η επενδυτική προτεραιότητα δεν έχει ενεργοποιηθεί και, κατά συνέπεια, δεν καταγράφονται εκροές. Στο σύστημα δεικτών έχουν προστεθεί οι δείκτες 11301 και 11302 σε αντικατάσταση του δείκτη T2256 που υπήρχε στο αρχικά εγκεκριμένο πρόγραμμα. Η ποσοτικοποίηση των δεικτών γίνεται με βάση την κοινή μεθοδολογία ποσοτικοποίησης των δεικτών παρακολούθησης δράσεων του ΕΚΤ. Στην επενδυτική προτεραιότητα δεν κατανέμονται νέοι πόροι κατά την πρώτη αναθεώρηση του Προγράμματος.

Επενδυτική Προτεραιότητα 9vi: Στρατηγικές τοπικής ανάπτυξης με πρωτοβουλία τοπικών κοινοτήτων

Η επενδυτική προτεραιότητα δεν έχει, επίσης, ενεργοποιηθεί, ενώ σε αυτή δεν γίνεται κάποια μεταβολή με την αναθεώρηση, ούτε όσον αφορά τους διαθέσιμους πόρους, ούτε όσον αφορά τον κοινό δείκτη εκρών C20, ο οποίος έχει ως τιμή στόχο την τιμή των 20 έργων που θα υλοποιηθούν στο πλαίσιο στρατηγικών τοπικής ανάπτυξης με πρωτοβουλία τοπικών κοινοτήτων.

Σε κάθε περίπτωση, η επίτευξη του στόχου αποτελεί συνάρτηση του κατά πόσο θα εφαρμοστούν τέτοιες στρατηγικές στην Περιφέρεια, στο πλαίσιο του Ε.Π. της τρέχουσας προγραμματικής περιόδου. Η διατήρηση ή μη της επενδυτικής προτεραιότητας στον ΑΠ10 του Ε.Π. θα αντιμετωπισθεί στο πλαίσιο της 2ης Αναθεώρησης του Επιχειρησιακού Προγράμματος,

Η εξειδίκευση του συστήματος παρακολούθησης των πράξεων ΕΚΤ του Ε.Π. από τη Διαχειριστική Αρχή συνδέει την παρακολούθηση δεικτών εκρών με τους δείκτες άμεσων αποτελεσμάτων συμμετεχόντων, σύμφωνα με το ισχύον θεσμικό πλαίσιο και τις οδηγίες των κεντρικών συντονιστικών οργάνων του ΕΚΤ.

Στον Πίνακα Α.5 που ακολουθεί παρουσιάζονται τα δεδομένα παρακολούθησης του δείκτη εκρών 10501 (άτομα που αποδεσμεύονται από τη φροντίδα εξαρτημένων ατόμων), όπως προκύπτουν από τα Απογραφικά Δελτία Πράξεων ΕΚΤ, για τις πράξεις των επενδυτικών προτεραιοτήτων 9i και 9iii όπου χρησιμοποιείται ο δείκτης μετά την αναθεώρηση του Προγράμματος. Στον Πίνακα ο δείκτης συνδέεται με το σύνολο των κοινών δεικτών εκρών C01 έως C15 και τους δείκτες άμεσου αποτελέσματος συμμετεχόντων CR01-CR02.

Όπως προκύπτει από τα μέχρι την τρέχουσα περίοδο δεδομένα του συστήματος παρακολούθησης για τις ενταγμένες πράξεις, οι ωφελούμενοι είναι σε μεγάλο βαθμό άνεργοι και κατά κύριο λόγο απόφοιτοι ανώτερης δευτεροβάθμιας ή μετα-δευτεροβάθμιας εκπαίδευσης, ενώ μεταξύ αυτών καταγράφεται και σημαντικός αριθμός μεταναστών ή συμμετεχόντων αλλοδαπής προέλευσης και μειονότητες συμπεριλαμβανομένων των Ρομά.

Πίνακας Α.5: Παρακολούθηση του Δείκτη Εκρών 10551 (βάσει Απογραφικών Δελτίων Πράξεων ΕΚΤ)

ΚΩΔΙΚΟΣ ΔΕΙΚΤΗ	ΔΕΙΚΤΗΣ	Επενδυτική Προτεραιότητα 9i			Επενδυτική Προτεραιότητα 9iii		
		Άνδρας	Γυναίκα	Σύνολο	Άνδρας	Γυναίκα	Σύνολο
CO01	Άνεργοι, συμπεριλαμβανομένων των μακροχρόνια ανέργων	1	1278	1279			
CO02	Μακροχρόνια άνεργοι	1	657	658			
CO03	Οικονομικά μη ενεργά άτομα		35	35	2	5	7
CO04	Οικονομικά μη ενεργά άτομα που δεν παρακολουθούν εκπαίδευση ή κατάρτιση		26	26	2	5	7
CO05	Απασχολούμενοι, συμπεριλαμβανομένων των αυτοαπασχολούμενων	2	828	830		1	1
CO06	Κάτω των 25 ετών		50	50			
CO07	Ανω των 54 ετών		2	2	2	1	3
CO08	Ανω των 54 ετών που είναι άνεργοι, συμπεριλαμβανομένων των μακροχρόνια ανέργων, ή οικονομικά μη ενεργά άτομα που δεν παρακολουθούν εκπαίδευση ή κατάρτιση		2	2	2	1	3

ΚΩΔΙΚΟΣ ΔΕΙΚΤΗ	ΔΕΙΚΤΗΣ	Επενδυτική Προτεραιότητα 9i			Επενδυτική Προτεραιότητα 9iii		
		Άνδρας	Γυναίκα	Σύνολο	Άνδρας	Γυναίκα	Σύνολο
CO09	Απόφοιτοι πρωτοβάθμιας (ISCED 1) ή κατώτερης δευτεροβάθμιας εκπαίδευσης (ISCED 2)	3	217	220	1	4	5
CO10	Απόφοιτοι ανώτερης δευτεροβάθμιας (ISCED 3) ή μετα-δευτεροβάθμιας εκπαίδευσης (ISCED 4)		1401	1401		1	1
CO11	Απόφοιτοι Τριτοβάθμιας Εκπαίδευσης (ISCED 5 ως 8)		514	514		1	1
CO12	Συμμετέχοντες που ζουν σε νοικοκυριά ανέργων		215	215	1	1	2
CO13	Συμμετέχοντες που ζουν σε νοικοκυριά ανέργων με συντηρούμενα τέκνα		192	192	1	1	2
CO14	Συμμετέχοντες που ζουν σε μονοπρόσωπα νοικοκυριά με συντηρούμενα τέκνα	2	148	150	1		1
CO15	Μετανάστες, συμμετέχοντες αλλοδαπής προέλευσης, μειονότητες (συμπεριλαμβανομένων περιθωριοποιημένων κοινοτήτων, όπως οι Ρομά)		217	217			
CO16	Συμμετέχοντες με Αναπηρία		11	11			
CO17	Άλλα μειονεκτούντα άτομα		71	71	1		1
CR01	Οικονομικά μη ενεργοί συμμετέχοντες, που δραστηριοποιούνται σε αναζήτηση εργασίας αμέσως μετά τη λήξη της συμμετοχής τους		7	7			
CR02	Συμμετέχοντες που παρακολουθούν εκπαίδευση / κατάρτιση αμέσως μετά τη λήξη της συμμετοχής τους		31	31			
CR04	Συμμετέχοντες που κατέχουν θέση εργασίας, συμπεριλαμβανομένης της αυτοαπασχόλησης, αμέσως μετά τη λήξη συμμετοχής τους		77	77			
CR05	Μειονεκτούντα άτομα που δραστηριοποιούνται σε αναζήτηση εργασίας, που συμμετέχουν σε εκπαίδευση/κατάρτιση, που αποκτούν εξειδίκευση, που κατέχουν θέση απασχόλησης, συμπεριλαμβανομένης τους αυτοαπασχόλησης, αμέσως μετά τη λήξη της συμμετοχής τους		37	37			

Σημείωση: Οι δείκτες έχουν υπολογιστεί από τα απογραφικά δελτία ΕΙΣΟΔΟΥ και ΕΞΟΔΟΥ για 2 ενταγμένα έργα (Παροχή υπηρεσιών προσχολικής αγωγής) στην επενδυτική προτεραιότητα 9i και για άλλα 2 ενταγμένα έργα (Παροχή υπηρεσιών προσχολικής αγωγής σε παιδιά με αναπηρία η/και ειδικές εκπαιδευτικές ανάγκες) στην επενδυτική προτεραιότητα 9iii.

A.4. ΔΙΑΤΥΠΩΣΗ ΣΥΜΠΕΡΑΣΜΑΤΩΝ – ΠΡΟΤΑΣΕΩΝ

Το Πρόγραμμα εμφανίζει μεσαία αποτελεσματικότητα ως προς την εξειδίκευση (60,4%) και τις προσκλήσεις (55,3%) και χαμηλή αποτελεσματικότητα ως προς τις εντάξεις (30,7%), τις

συμβάσεις (16,7%) και τις πληρωμές (8,2%). Συνακόλουθα, ο βαθμός επίτευξης των δεικτών εκροών ΕΤΠΑ είναι πολύ χαμηλός, βάσει των ενταγμένων έργων.

Οι δείκτες εκροών των παρεμβάσεων που χρηματοδοτούνται από το ΕΚΤ ποσοτικοποιήθηκαν ουσιαστικά παράλληλα με την προετοιμασία της έκθεσης αξιολόγησης, με χρήση της ενιαίας μεθοδολογίας εκτίμησης των νέων στόχων του προγραμματισμού που αναπτύχθηκε με πρωτοβουλία των εθνικών αρχών συντονισμού, σε συνδυασμό με την κατανομή νέων πόρων σε τέσσερις (4) επενδυτικές προτεραιότητες του ΕΚΤ. Η ποσοτικοποίηση αυτή επεδίωξε αφενός να τεθούν επιτεύξιμοι ποσοτικοί στόχοι και αφετέρου να ικανοποιείται η ανάγκη μετρησιμότητας των στόχων αυτών, σύμφωνα με τις απαιτήσεις του κανονιστικού πλαισίου της τρέχουσας προγραμματικής περιόδου.

Η επίτευξη ορισμένων δεικτών εκροών είναι συνάρτηση της ανάγκης επιτάχυνσης της υλοποίησης ορισμένων παρεμβάσεων. Η ολοκλήρωση της Στρατηγικής Έξυπνης Εξειδίκευσης της Περιφέρειας και η επιτάχυνση των διαδικασιών επιχειρηματικής ανακάλυψης αποτελούν προϋπόθεση για την επίτευξη των στόχων του Άξονα Προτεραιότητας 8. Αντίστοιχα, η ολοκλήρωση του θεσμικού πλαισίου αναφορικά προς τις παρεμβάσεις στον τομέα της κοινωνικής οικονομίας θα επιταχύνει την υλοποίηση των αντίστοιχων παρεμβάσεων του Ε.Π. (επενδυτική προτεραιότητα 9ν).

Η κατανομή νέων πόρων στο Πρόγραμμα για την εφαρμογή πολιτικών αρμοδιότητας του Υπουργείου Υγείας προϋποθέτει την επιτάχυνση ορισμένων διαδικασιών σε κεντρικό επίπεδο, ώστε να υποστηριχθεί η υλοποίηση των παρεμβάσεων που θα χρηματοδοτηθούν από τα ΠΕΠ. Η συγκρότηση των ΤΟΜΥ μέσω του ΕΠ ΜΔΤ καθώς και η εξειδίκευση των πολιτικών του Υπουργείου στους τομείς των ψυχικών παθήσεων και των εξαρτήσεων θα επιτρέψουν την επιτάχυνση των παρεμβάσεων σε περιφερειακό επίπεδο και την επίτευξη των ποσοτικών στόχων που τίθενται.

Οι δράσεις εναρμόνισης (επενδυτικές προτεραιότητες 9i, 9iii) παρουσιάζουν ήδη σημαντικό βαθμό υλοποίησης και εκτιμάται ότι με την κατανομή των νέων πόρων σε αυτές θα ενισχυθεί περαιτέρω η αποτελεσματικότητά τους και η κάλυψη των αναγκών της περιφέρειας όσον αφορά την εναρμόνιση οικογενειακής και επαγγελματικής ζωής ατόμων, κυρίως γυναικών που έχουν την ευθύνη εξαρτωμένων ατόμων, περιλαμβανομένων και των ΑΜΕΑ.

B. ΠΛΑΙΣΙΟ ΕΠΙΔΟΣΕΩΝ ΤΟΥ Ε.Π. ΣΤΕΡΕΑ ΕΛΛΑΔΑ 2014-2020

B.1. ΠΡΟΟΔΟΣ ΕΠΙΤΕΥΞΗΣ ΤΩΝ ΣΤΟΧΩΝ ΤΩΝ ΔΕΙΚΤΩΝ ΤΟΥ ΠΛΑΙΣΙΟΥ ΕΠΙΔΟΣΕΩΝ

Το Αποθεματικό επίδοσης αποτελεί μια νέα προσέγγιση του κανονιστικού πλαισίου που διέπει την προγραμματική περίοδο 2014-2020 και έχει σα στόχο να τονίσει την «στοχοκεντρική προσέγγιση» (result oriented) των Επιχειρησιακών Προγραμμάτων. Με το αποθεματικό επίδοσης επιβραβεύεται η επίτευξη των ειδικών στόχων των Προγραμμάτων όπως αυτοί προσδιορίζονται σε επίπεδο επενδυτικής προτεραιότητας.

Ο τρόπος εφαρμογής και η εξέταση του βαθμού επίτευξης των στόχων του Προγράμματος, όπως αυτοί αποτιμώνται ποσοτικά στους δείκτες που συνθέτουν το Πλαίσιο Επιδόσεων κάθε Επιχειρησιακού Προγράμματος διέπονται από τους ακόλουθους κανονισμούς της Ε.Ε :

(I) Κανονισμός(ΕΕ) αριθ. 1303/2013 του Ευρωπαϊκού Κοινοβουλίου και του Συμβουλίου της 17ης Δεκεμβρίου 2013¹

Στο Άρθρο 20 «Αποθεματικό επίδοσης» ορίζεται το ποσοστό του 6% των πόρων που διατίθεται στα Διαρθρωτικά Ταμεία (ΕΤΠΑ , ΕΚΤ Ταμείο Συνοχής) ορίζεται ως αποθεματικό επίδοσης καθώς και ποιοί πόροι δεν λαμβάνονται υπόψη για τον υπολογισμό του αποθεματικού επίδοσης . Στο άρθρο 21 «Επανεξέταση επιδόσεων» προσδιορίζεται το έτος 2019 ως το έτος που η Επιτροπή, σε συνεργασία με τα κράτη μέλη, επανεξετάζει τις επιδόσεις των προγραμμάτων σε κάθε κράτος μέλος (εξετάζεται η επίτευξη των ορόσημων των προγραμμάτων στο επίπεδο προτεραιότητων), βάσει των στοιχείων και εκτιμήσεων που παρουσιάζονται στην ετήσια έκθεση υλοποίησης του 2019 η οποία έχει ως ημερομηνία αναφοράς την εξέλιξη της οικονομικής και φυσικής προόδου των δράσεων του Επιχειρησιακού Προγράμματος την 31/12/2018

Στο άρθρο 22 «Εφαρμογή του πλαισίου επιδόσεων» προσδιορίζεται (παράγραφος 2) ότι *«Βάσει της επανεξέτασης των επιδόσεων, η Επιτροπή, εντός δύο μηνών από την παραλαβή των αντίστοιχων ετήσιων εκθέσεων υλοποίησης κατά το έτος 2019, εκδίδει απόφαση, μέσω εκτελεστικών πράξεων, για να προσδιορίσει, για κάθε ΕΔΕΤ και κράτος μέλος, τα προγράμματα και τις προτεραιότητες που έχουν επιτύχει τα ορόσημά τους, ορίζοντας την πληροφορία αυτή ανά ΕΔΕΤ και ανά κατηγορία περιφερειών, στην περίπτωση που μία προτεραιότητα καλύπτει περισσότερα του ενός ΕΔΕΤ ή περισσότερες της μιας κατηγορίες περιφερειών»*

Στην παράγραφο 3 αναφέρεται ότι *το «αποθεματικό επίδοσης διατίθεται μόνο στα προγράμματα και στις προτεραιότητες που έχουν επιτύχει τα ορόσημά τους. Σε περίπτωση που οι προτεραιότητες έχουν επιτύχει τα ορόσημά τους, το ποσό του*

¹ Περὶ καθορισμῶν κοινῶν διατάξεων γιὰ τὸ Ευρωπαϊκὸ Ταμείο Περιφερειακῆς Ανάπτυξης, τὸ Ευρωπαϊκὸ Κοινωνικὸ Ταμείο, τὸ Ταμείο Συνοχής, τὸ Ευρωπαϊκὸ Γεωργικὸ Ταμείο Αγροτικῆς Ανάπτυξης καὶ τὸ Ευρωπαϊκὸ Ταμείο Θάλασσας καὶ Αλιείας καὶ περὶ καθορισμῶν γενικῶν διατάξεων γιὰ τὸ Ευρωπαϊκὸ Ταμείο Περιφερειακῆς Ανάπτυξης, τὸ Ευρωπαϊκὸ Κοινωνικὸ Ταμείο, τὸ Ταμείο Συνοχής καὶ τὸ Ευρωπαϊκὸ Ταμείο Θάλασσας καὶ Αλιείας καὶ γιὰ τὴν κατάργηση τοῦ κανονισμοῦ(ΕΚ) αριθ. 1083/2006/1303

αποθεματικού επίδοσης που έχει οριστεί για την προτεραιότητα θεωρείται ότι έχει χορηγηθεί οριστικά με βάση την απόφαση της Επιτροπής που αναφέρεται στην παράγραφο 2».

Στην παράγραφο αναφέρεται ότι « Σε περίπτωση που κάποιες προτεραιότητες δεν έχουν επιτύχει τα ορόσημά τους, το κράτος μέλος προτείνει ανακατανομή του αντίστοιχου ποσού του αποθεματικού επίδοσης σε προτεραιότητες που ορίζονται στην απόφαση της Επιτροπής που αναφέρεται στην παράγραφο 2, καθώς και άλλες τροποποιήσεις του προγράμματος που απορρέουν από την ανακατανομή του αποθεματικού επίδοσης, το αργότερο τρεις μήνες μετά την έγκριση της απόφασης που αναφέρεται στην παράγραφο 2.»

Στην παράγραφο 5 προσδιορίζεται και το πλαίσιο των αλλαγών στους χρηματοδοτικούς πίνακες του αναθεωρημένου Προγράμματος που θα υποβληθεί στην Επιτροπή μετά την επανεξέταση των επιδόσεων και την κατανομή του αποθεματικού επίδοσης Αναλυτικότερα αναφέρεται «. Η πρόταση του κράτους μέλους για ανακατανομή του αποθεματικού επίδοσης είναι σύμφωνη με τις απαιτήσεις θεματικής συγκέντρωσης και τις ελάχιστες πιστώσεις που ορίζονται στον παρόντα κανονισμό και τους ειδικούς κανόνες των ταμείων. Κατά παρέκκλιση, σε περίπτωση που μία ή περισσότερες από τις προτεραιότητες που συνδέονται με θεματικές απαιτήσεις συγκέντρωσης ή ελάχιστες πιστώσεις δεν έχουν επιτύχει τα ορόσημά τους, το κράτος μέλος μπορεί να προτείνει ανακατανομή του αποθεματικού, που δεν συμμορφώνεται με τις ανωτέρω απαιτήσεις και τις ελάχιστες πιστώσεις» .

Στις υπόλοιπες παραγράφους του άρθρου 22 «Εφαρμογή του πλαισίου επιδόσεων» αναφέρονται οι επιπτώσεις που δύναται να έχει το Κράτος Μέλος εάν προκύψει σοβαρή απόκλιση από τα τεθέντα ορόσημα που καθορίστηκαν στο πλαίσιο επιδόσεων (παράγραφος 6) ενώ τέλος στην παράγραφο 7 προσδιορίζονται οι επιπτώσεις που θα έχει το Κράτος Μέλος (δημοσιονομικές διορθώσεις) εάν παρατηρηθεί κατά την τελική έκθεση κλεισίματος σημαντική απόκλιση από τους τεθέντες στόχους για το έτος 2023 των δεικτών του πλαισίου επίδοσης

Με τον εκτελεστικό κανονισμό(ΕΕ) αριθ. 215/2014 της Επιτροπής της 7ης Μαρτίου 2014² προσδιορίζονται τα κριτήρια με βάση τα οποία τεκμαίρεται η επίτευξη η μη των στόχων των δεικτών του Πλαισίου Επιδόσεων για τα δύο έτη (2018 και 2023) που αποτελούν τα χρονικά ορόσημα για την εξέταση των επιδόσεων των Επιχειρησιακών Προγραμμάτων. Αναλυτικότερα στο ΚΕΦΑΛΑΙΟ II «Καθορισμός ορόσημων και στόχων στο πλαίσιο των επιδόσεων και αξιολόγηση της επίτευξης τους» περιλαμβάνονται τα Άρθρα 4 – 7 που αναλύουν την μεθοδολογία επανεξέτασης των επιδόσεων που θα χρησιμοποιήσουν η Επιτροπή και τα Κράτη Μέλη για την εφαρμογή του άρθρου 20 «Αποθεματικό επίδοσης» του γενικού κανονισμού 1303/2013.

Το άρθρο 4 «Στοιχεία που πρέπει να καταχωρίζονται από τους φορείς εκπόνησης των προγραμμάτων» αναφέρεται στα δεδομένα που πρέπει να καταχωρούνται για τον

² «για τη θέσπιση κανόνων εφαρμογής του κανονισμού(ΕΕ) αριθ. 1303/2013 του Ευρωπαϊκού Κοινοβουλίου και του Συμβουλίου περί καθορισμού κοινών διατάξεων για το Ευρωπαϊκό Ταμείο Περιφερειακής Ανάπτυξης, το Ευρωπαϊκό Κοινωνικό Ταμείο, το Ταμείο Συνοχής, το Ευρωπαϊκό Γεωργικό Ταμείο Αγροτικής Ανάπτυξης και το Ευρωπαϊκό Ταμείο Θάλασσας και Αλιείας και περί καθορισμού γενικών διατάξεων για το Ευρωπαϊκό Ταμείο Περιφερειακής Ανάπτυξης, το Ευρωπαϊκό Κοινωνικό Ταμείο, το Ταμείο Συνοχής και το Ευρωπαϊκό Ταμείο Θάλασσας και Αλιείας ως προς τις μεθοδολογίες για τη στήριξη των στόχων για την κλιματική αλλαγή, τον προσδιορισμό ορόσημων και ποσοτικών στόχων στο πλαίσιο των επιδόσεων και την ονοματολογία των κατηγοριών παρέμβασης για τα Ευρωπαϊκά Διαρθρωτικά και Επενδυτικά Ταμεία

υπολογισμό του Αποθεματικού επίδοσης, στο άρθρο 5 «Καθορισμός των ορόσημων και των ποσοτικών στόχων» προσδιορίζονται οι προϋποθέσεις που πρέπει να τηρούνται (ελάχιστο ύψος προϋπολογισμού) αλλά και το «διοικητικό στάδιο της δαπάνης» ενώ στο άρθρο 6 «Επίτευξη των ορόσημων και των ποσοτικών στόχων» προσδιορίζονται τα ποσοστά επίτευξης των δεικτών του πλαισίου επίδοσης με τα οποία κρίνεται επιτυχής η ανεπιτυχής η υλοποίηση μιας επενδυτικής προτεραιότητας. Η διακύμανση προσδιορίζεται στις ακόλουθες παραγράφους :

Παράγραφος 2 : Τα ορόσημα ή οι ποσοτικοί στόχοι μιας προτεραιότητας θεωρείται ότι έχουν επιτευχθεί, εάν όλοι οι δείκτες που περιλαμβάνονται στο σχετικό πλαίσιο επιδόσεων ανέρχονται σε τουλάχιστον 85 % της τιμής του ορόσημου στο τέλος του 2018 ή σε τουλάχιστον 85 % της τιμής του ποσοτικού στόχου έως το τέλος του 2023. Κατά παρέκκλιση, όταν το πλαίσιο των επιδόσεων περιλαμβάνει τρεις ή περισσότερους δείκτες, τα ορόσημα ή οι ποσοτικοί στόχοι μιας προτεραιότητας μπορεί να θεωρηθεί ότι επιτυγχάνονται, εάν όλοι οι δείκτες εκτός από έναν βρίσκονται στο 85 % των τιμών του ορόσημού τους έως το τέλος του 2018 ή στο 85 % της τιμής του ποσοτικού στόχου τους έως το τέλος του 2023. Ο δείκτης, ο οποίος δεν φτάνει στο 85 % της τιμής του ορόσημου ή του ποσοτικού στόχου του, δεν θα πρέπει να βρίσκεται κάτω από το 75 % της τιμής ορόσημου ή ποσοτικού στόχου του.

3. Για μια προτεραιότητα της οποίας το πλαίσιο επιδόσεων περιλαμβάνει το πολύ δύο δείκτες, η μη επίτευξη τουλάχιστον του 65 % της τιμής του ορόσημου έως το τέλος του 2018 για οποιονδήποτε από τους εν λόγω δείκτες, θεωρείται ως σοβαρή αποτυχία στην επίτευξη των ορόσημων. Η αδυναμία επίτευξης τουλάχιστον του 65 % του ποσοτικού στόχου έως το τέλος του 2023 για οποιονδήποτε από τους εν λόγω δείκτες, θεωρείται ως σοβαρή αποτυχία στην επίτευξη των ποσοτικών στόχων.

4. Για μια προτεραιότητα της οποίας το πλαίσιο επιδόσεων περιλαμβάνει περισσότερους από δύο δείκτες, η αποτυχία στην επίτευξη τουλάχιστον του 65 % της τιμής του ορόσημου έως το τέλος του 2018 για τουλάχιστον δύο από τους εν λόγω δείκτες, θεωρείται ως σοβαρή αποτυχία στην επίτευξη των ορόσημων. Η αδυναμία επίτευξης τουλάχιστον του 65 % της τιμής στόχου μέχρι το τέλος του 2023 για τουλάχιστον δύο από τους εν λόγω δείκτες, θεωρείται ως σοβαρή αποτυχία όσον αφορά την επίτευξη των ποσοτικών στόχων.

Τέλος, το κανονιστικό πλαίσιο που διέπει την εφαρμογή του Αποθεματικού επίδοσης ολοκληρώνεται με τον «Κατ' εξουσιοδότηση κανονισμό (ΕΕ) αριθ. 480/2014 της επιτροπής της 3ης Μαρτίου 2014»³ αναφέρει τα Κριτήρια για τον καθορισμό του επιπέδου της δημοσιονομικής διόρθωσης που πρέπει να εφαρμόζεται σύμφωνα με το πλαίσιο επιδόσεων (άρθρο 2) και το Επίπεδο δημοσιονομικής διόρθωσης (Άρθρο 3). Η εφαρμογή των διατάξεων των δύο άρθρων βασίζονται στα δεδομένα της τελικής έκθεσης υλοποίησης (Μάρτιος 2024) και δεν γίνεται μεγαλύτερη ανάλυση του περιεχομένου τους στην παρούσα έκθεση

Το Πλαίσιο Επιδόσεων του Ε.Π. Στερεά Ελλάδα απαρτίζεται από 38 δείκτες εκ των οποίων οι 11 είναι χρηματοοικονομικοί (ο δείκτης F100 αναφέρεται στο ποσό των πιστοποιημένων

³ για τη συμπλήρωση του κανονισμού (ΕΕ) αριθ. 1303/2013 του Ευρωπαϊκού Κοινοβουλίου και του Συμβουλίου περί καθορισμού κοινών διατάξεων για το Ευρωπαϊκό Ταμείο Περιφερειακής Ανάπτυξης, το Ευρωπαϊκό Κοινωνικό Ταμείο, το Ταμείο Συνοχής, το Ευρωπαϊκό Γεωργικό Ταμείο Αγροτικής Ανάπτυξης και το Ευρωπαϊκό Ταμείο Θάλασσας και Αλιείας και περί καθορισμού γενικών διατάξεων για το Ευρωπαϊκό Ταμείο Περιφερειακής Ανάπτυξης, το Ευρωπαϊκό Κοινωνικό Ταμείο, το Ταμείο Συνοχής και το Ευρωπαϊκό Ταμείο Θάλασσας και Αλιείας

δαπανών που έχουν καταχωρηθεί και αντιστοιχεί σε κάθε Άξονα του Προγράμματος, εξαιρουμένων των Άξόνων της Τεχνικής Βοήθειας), οι 17 είναι δείκτες εκροών και οι δέκα είναι δείκτες ενδιάμεσου σταδίου. Οι δείκτες ενδιάμεσου σταδίου έχουν τιμές στόχου που επανεξετάζονται το 2018 και το σύνολο τους αφορά επενδυτικές προτεραιότητες και Άξονες που συγχρηματοδοτούνται από το ΕΤΠΑ. Ο χρηματοοικονομικός δείκτης F100 έχει τιμή στόχο και για τα δύο έτη αναφοράς (2018 και 2023), σε αντίθεση με τους δείκτες ενδιάμεσου σταδίου (τιμή στόχος μόνο για το 2018). Οι δείκτες εκροών που αντιστοιχούν σε επενδυτικές προτεραιότητες που συγχρηματοδοτούνται από το ΕΚΤ έχουν τιμές στόχου για αμφότερα τα έτη, ενώ η πλειονότητα των δεικτών εκροών που αντιστοιχούν σε επενδυτικές προτεραιότητες που συγχρηματοδοτούνται από το ΕΤΠΑ έχουν τιμές στόχου για το έτος 2023.

Με βάση τα οριζόμενα στο άρθρο 6 «Επίτευξη των ορόσημων και των ποσοτικών στόχων» του κανονισμού Ε.Ε 2015/2014 και την πορεία υλοποίησης του Προγράμματος μέχρι τον Οκτώβριο του 2017 ουδείς Άξονας Προτεραιότητας/επενδυτική προτεραιότητα επιτυγχάνει τα ορόσημα του 2018.

B.2. ΕΚΤΙΜΗΣΗ ΤΗΣ ΕΠΙΤΕΥΞΗΣ ΤΩΝ ΣΤΟΧΩΝ ΤΩΝ ΔΕΙΚΤΩΝ ΤΟΥ ΠΛΑΙΣΙΟΥ ΕΠΙΔΟΣΕΩΝ

Η ενότητα περιλαμβάνει την εκτίμηση της επίτευξης των στόχων των δεικτών του Πλαισίου Επιδόσεων, σε επίπεδο Άξονα Προτεραιότητας, για το 2018 και το 2023. Η εκτίμηση στηρίζεται στις ανωτέρω διαπιστώσεις, στα συμπεράσματα των αξιολογικών ερωτημάτων της Ενότητας Α και στην πορεία υλοποίησης της πράξεων που συμβάλλουν στο Πλαίσιο Επιδόσεων, όπως αυτή αποτυπώνεται στα σχετικά έγγραφα για την υλοποίηση των πράξεων που παρέχουν την απαιτούμενη πληροφορία (π.χ. δελτία διοικητικής επαλήθευσης δεικτών πράξης, δελτία διοικητικής επαλήθευσης δαπανών πράξης, ΤΔΠ/ΤΔΥ, αποφάσεις ολοκλήρωσης έργων κλπ).

Η ανάλυση γίνεται ανά δείκτη και περιλαμβάνει εκτίμηση για το αν ο δείκτης αυτός θα επιτευχθεί στο 100%, σε ποσοστό > του 85%, σε ποσοστό > του 75% ή όχι.

Η εκτίμηση επίτευξης των τιμών στόχου για το 2018 και το 2023 των δεικτών του Πλαισίου Επιδόσεων αποτυπώνεται στον Πίνακα Β.1 που ακολουθεί. Σημειώνεται ότι κατά την πρώτη αναθεώρηση του Επιχειρησιακού Προγράμματος με το αναθεωρημένο προγραμματικό έγγραφο που έχει υποβληθεί προς έγκριση στην Ευρωπαϊκή Επιτροπή, αναθεωρούνται **οι τιμές – στόχοι του χρηματοοικονομικού δείκτη F100, ο οποίος περιλαμβάνεται στο Πλαίσιο Επιδόσεων σε κάθε Άξονα Προτεραιότητας:**

- Τα Ορόσημα 2018 εκτιμώνται με την ίδια κλειδα κατανομής ανά Άξονα Προτεραιότητας που χρησιμοποιήθηκε στο εγκεκριμένο Πρόγραμμα, με βάση τους αναθεωρημένους Πίνακες 17Α και 18 του Ε.Π.. Οι μεταβολές που προκύπτουν είναι αποτέλεσμα της μεταβολής της βαρύτητας κάθε άξονα στην συνολική κατανομή του Ταμείου από το οποίο ο Άξονας χρηματοδοτείται.
- Οι στόχοι 2023 αυξάνονται στους δύο Άξονες Προτεραιότητας στους οποίους κατανέμονται πρόσθετοι πόροι (Άξονες Προτεραιότητας 6 ΕΤΠΑ και 10 ΕΚΤ), ενώ παραμένουν οι ίδιοι στους υπόλοιπους Άξονες. Είναι προφανές ότι ως στόχος για το έτος 2023 τίθεται η πραγματοποίηση δαπανών ίσων προς το σύνολο της Δημόσιας Δαπάνης κάθε Άξονα Προτεραιότητας.

Πίνακας Β.1: Εξέλιξη των στόχων του Πλαισίου Επιδόσεων του Ε.Π. Στερεά Ελλάδα 2014 - 2020 ως προς το Αποθεματικό Επίδοσης (στοιχεία ΟΠΣ, 27-10-2017)

Άξονας Προτεραιότητας	Αποθεματικό επίδοσης (ΔΔ)	Επενδυτική Προτεραιότητα	Κωδ.	Τύπος Δείκτη	Δείκτης	Μονάδα μέτρησης	Ε.Π. ΣΕ 2014 -2020		ΥΛΟΠΟΙΗΣΗ ΤΟΥ ΠΡΟΓΡΑΜΜΑΤΟΣ (ΟΠΣ: 27/10/17)			ΕΚΤΙΜΗΣΗ ΕΠΙΤΕΥΞΗΣ ΟΡΟΣΗΜΟΥ (2018)		
							Ορόσημο 2018 (*)	Τιμή Στόχος (2023), (*)	Τιμή στόχος ενταγμένων έργων	Τιμή υλοποίησης (σωρευτική)	% Επίτευξης Ορόσημου (Ενταγμένα)	Εκτίμηση Ποσοστού Επίτευξης (%)	Αξιολόγηση της προόδου επίτευξης του ορόσημου (σε επίπεδο δείκτη)	Αξιολόγηση της επίτευξης του ορόσημου (σε επίπεδο Άξονα Προτεραιότητας), βάσει Καν. 215/2014
							1	2	3	4	5=3/1	6 (**)	7	8 (***)
1 - Ενίσχυση της έρευνας, της τεχνολογικής ανάπτυξης και της καινοτομίας	346.316	1b	CO02	Εκρών	Παραγωγικές επενδύσεις: Αριθμός επιχειρήσεων που λαμβάνουν επιχορηγήσεις	Επιχειρήσεις		50					Σοβαρή αποτυχία στην επίτευξη των ορόσημων του Άξονα Προτεραιότητας. Το Πλαίσιο Επιδόσεων του ΑΠ περιλαμβάνει δύο δείκτες και μέχρι το τέλος του 2018 (ορόσημο), εκτιμάται ότι η επίτευξη των οροσήμων και των δύο δεικτών θα είναι μικρότερη του 65%	
		1a, 1b	F100	Χρηματοοικονομικός	Ποσό Πιστοποιημένων Δαπανών	Euros	1.496.908	5.541.032			0,0%	Δεν επιτυγχάνεται		Δεν επιτυγχάνεται το ορόσημο, αφού ακόμη δεν έχει προχωρήσει η εξειδίκευση των ΕΠ του Άξονα. Επιπλέον στην παρούσα φάση με βάση τη φύση των έργων του Άξονα θεωρείται αδύνατη η ολοκλήρωση έργων, έτσι ώστε να προσμετρηθούν στο ορόσημο (2018)
		1b	K2011	Βασικού Σταδίου Υλοποίησης (ΒΣΥ)	Ενταγμένα έργα (clusters)	Αριθμός	2				0,0%	Δεν επιτυγχάνεται		
2 - Βελτίωση της πρόσβασης, της χρήσης και της ποιότητας των τεχνολογιών των πληροφοριών και των επικοινωνιών	346.316	2b	CO02	Εκρών	Παραγωγικές επενδύσεις: Αριθμός επιχειρήσεων που λαμβάνουν επιχορηγήσεις	Επιχειρήσεις	58	165				0,0%	Δεν επιτυγχάνεται	Σοβαρή αποτυχία στην επίτευξη των ορόσημων του Άξονα Προτεραιότητας. Το Πλαίσιο Επιδόσεων του ΑΠ περιλαμβάνει δύο δείκτες και μέχρι το τέλος του 2018 (ορόσημο), εκτιμάται ότι η επίτευξη των οροσήμων και των δύο δεικτών θα είναι μικρότερη του 65%
		2b, 2c	F100	Χρηματοοικονομικός	Ποσό Πιστοποιημένων Δαπανών	Euros	1.496.908	5.541.032				0,0%	Δεν επιτυγχάνεται	
3 - Βελτίωση της ανταγωνιστικότητας των μικρομεσαίων επιχειρήσεων	1.038.942	3c	CO02	Εκρών	Παραγωγικές επενδύσεις: Αριθμός επιχειρήσεων που λαμβάνουν επιχορηγήσεις	Επιχειρήσεις	30	84				0,0%	Δεν επιτυγχάνεται	Σοβαρή αποτυχία στην επίτευξη των ορόσημων του Άξονα Προτεραιότητας. Το Πλαίσιο Επιδόσεων του ΑΠ περιλαμβάνει δύο δείκτες και μέχρι το τέλος του 2018 (ορόσημο), εκτιμάται ότι η επίτευξη των οροσήμων και των δύο δεικτών θα είναι μικρότερη του 65%
		3a, 3c, 3d	F100	Χρηματοοικονομικός	Ποσό Πιστοποιημένων Δαπανών	Euros	4.490.724	16.623.094	800.000	0	17,8%	Δεν επιτυγχάνεται	Εκτιμάται ότι τελικά δεν θα επιτευχθούν τα ορόσημα και για τους δύο δείκτες του Άξονα, αφού θα πρέπει πρώτα να πραγματοποιηθεί άμεσα ο διαχωρισμός και η κοστολόγηση σε σχέση με τις αντίστοιχες δράσεις της RIS και να προχωρήσει έτσι η εξειδίκευση των πιο σημαντικών ΚΠ του Άξονα. Επιπλέον στην παρούσα φάση, με βάση τη φύση των έργων του Άξονα θεωρείται αδύνατη η ολοκλήρωση έργων, έτσι ώστε να προσμετρηθούν στο ορόσημο (2018)	
4 - Υποστήριξη της μετάβασης προς μια οικονομία χαμηλών εκπομπών	912.458	4c	CO32	Εκρών	Ενεργειακή απόδοση: Μείωση της ετήσιας κατανάλωσης πρωτογενούς ενέργειας των δημόσιων κτιρίων	kWh/έτος		4008888,89					Σοβαρή αποτυχία στην επίτευξη των ορόσημων του Άξονα Προτεραιότητας. Το Πλαίσιο Επιδόσεων του ΑΠ περιλαμβάνει τρεις δείκτες και	

Αξονας Προτεραιότητας	Αποθεματικό επίδοσης (ΔΔ)	Επενδυτική Προτεραιότητα	Κωδ.	Τύπος Δείκτη	Δείκτης	Μονάδα μέτρησης	Ε.Π. ΣΕ 2014 -2020		ΥΛΟΠΟΙΗΣΗ ΤΟΥ ΠΡΟΓΡΑΜΜΑΤΟΣ (ΟΠΣ: 27/10/17)			ΕΚΤΙΜΗΣΗ ΕΠΙΤΕΥΞΗΣ ΟΡΟΣΗΜΟΥ (2018)		
							Ορόσημο 2018 (*)	Τιμή Στόχος (2023), (*)	Τιμή στόχος ενταγμένων έργων	Τιμή υλοποίησης (σωρευτική)	% Επίτευξης Ορόσημου (Ενταγμένα)	Εκτίμηση Ποσοστού Επίτευξης (%)	Αξιολόγηση της προόδου επίτευξης του ορόσημου (σε επίπεδο δείκτη)	Αξιολόγηση της επίτευξης του ορόσημου (σε επίπεδο Αξονα Προτεραιότητας), βάσει Καν. 215/2014
							1	2	3	4	5=3/1	6 (**)	7	8 (***)
διοξειδίου του άνθρακα σε όλους τους τομείς		4c, 4e	F100	Χρηματοοικονομικός	Ποσό Πιστοποιημένων Δαπανών	Euros	3.944.003	14.599.326	0	0	0,0%	Δεν επιτυγχάνεται	Εκτιμάται ότι τελικά δεν θα επιτευχθούν τα ορόσημα και για τους τρεις δείκτες του Άξονα, παρά το γεγονός ότι έχει προχωρήσει η εξειδίκευση του ΚΠ 13 (ενεργειακή αναβάθμιση δημοσίων κτιρίων), χωρίς ωστόσο να έχει δημοσιευτεί η αντίστοιχη πρόσκληση και επιπλέον της φύσης των έργων, θεωρείται σχεδόν αδύνατη η ολοκλήρωσή τους, έτσι ώστε να συμβάλουν στα ορόσημα του Άξονα. Με μηδενική απορρόφηση του Άξονα στην παρούσα φάση, θεωρείται σχεδόν αδύνατη η επίτευξη του ορόσημου και του χρηματοοικονομικού δείκτη.	μέχρι το τέλος του 2018 (ορόσημο), εκτιμάται ότι η επίτευξη των οροσήμων και των τριών δεικτών θα είναι μικρότερη του 65%
		4c	K2012	Βασικού Σταδίου Υλοποίησης (ΒΣΥ)	Ενταγμένα έργα ενεργειακής αναβάθμισης δημοσίων κτιρίων	Αριθμός	8		0		0,0%	Δεν επιτυγχάνεται		
		4e	K2013	Βασικού Σταδίου Υλοποίησης (ΒΣΥ)	Ενταγμένα έργα ποδηλατοδρόμων/ μονοπατιών	Αριθμός	2		0		0,0%	Δεν επιτυγχάνεται		
		4e	T2213	Εκρών	Μήκος δικτύου ποδηλατοδρόμων / μονοπατιών	km		10	0					
5 - Προώθηση της προσαρμογής στην κλιματική αλλαγή, της πρόληψης και της διαχείρισης κινδύνων	813.924	5b	T2215	Εκρών	Συνολική έκταση περιοχών που καλύπτονται	Hectares		30					Εκτιμάται μια τιμή επίτευξης για το δείκτη πάνω από 85%, με βάση τη δυναμική των ενταγμένων έργων (η τιμή στόχος των ενταγμένων καλύπτει σημαντικά το ορόσημο) και επιπλέον του γεγονότος ότι το μεγαλύτερο τμήμα των έργων έχουν συμβασιοποιηθεί. Θα πρέπει όμως να ληφθεί υπόψη η φύση των ενταγμένων έργων, ειδικά της ΕΠ5a, (αντιπλημμυρικά, όμβρια - αποχετεύσεις), τα οποία παρασύρουν σε χαμηλούς ρυθμούς απορρόφησης τον Άξονα.	Επίτευξη των οροσήμων του Άξονα Προτεραιότητας. Το Πλαίσιο Επιδόσεων του ΑΠ περιλαμβάνει δύο δείκτες και μέχρι το τέλος του 2018 (ορόσημο), εκτιμάται ότι και για τους δύο δείκτες θα υπάρχει επίτευξη του οροσήμου (>85%).
		5a, 5b	F100	Χρηματοοικονομικός	Ποσό Πιστοποιημένων Δαπανών	Euros	3.518.104	13.022.796	4.685.514	609.961	133,2%	>85%		

Αξονας Προτεραιότητας	Αποθεματικό επίδοσης (ΔΔ)	Επενδυτική Προτεραιότητα	Κωδ.	Τύπος Δείκτη	Δείκτης	Μονάδα μέτρησης	Ε.Π. ΣΕ 2014 -2020		ΥΛΟΠΟΙΗΣΗ ΤΟΥ ΠΡΟΓΡΑΜΜΑΤΟΣ (ΟΠΣ: 27/10/17)			ΕΚΤΙΜΗΣΗ ΕΠΙΤΕΥΞΗΣ ΟΡΟΣΗΜΟΥ (2018)		
							Ορόσημο 2018 (*)	Τιμή Στόχος (2023), (*)	Τιμή στόχος ενταγμένων έργων	Τιμή υλοποίησης (σωρευτική)	% Επίτευξης Ορόσημου (Ενταγμένα)	Εκτίμηση Ποσοστού Επίτευξης (%)	Αξιολόγηση της προόδου επίτευξης του ορόσημου (σε επίπεδο δείκτη)	Αξιολόγηση της επίτευξης του ορόσημου (σε επίπεδο Αξονα Προτεραιότητας), βάσει Καν. 215/2014
							1	2	3	4	5=3/1	6 (**)	7	8 (***)
		5b	K2014	Βασικού Σταδίου Υλοποίησης (ΒΣΥ)	Ενταγμένα έργα αποκατάστασης χώρων	Αριθμός	1		1		100,0%	100%	Εκτιμάται ότι θα επιτευχθεί το ορόσημο στο ακέραιο, ο δείκτης αφορά Βασικό Στάδιο Υλοποίησης (ΒΣΥ) για ενταγμένα έργα αποκατάστασης χώρων της ΕΠ5b. Ενώ με βάση τη φύση του ήδη ενταγμένου έργου στην ΕΠ5b (έργο προμήθειας εξοπλισμού) και επιπλέον το διαμορφωμένο ύψος της ΝοΔε, θεωρείται ότι το συγκεκριμένο έργο θα ολοκληρωθεί μέσα στο χρονικό πλαίσιο που οριοθετεί το ορόσημο του δείκτη. Βεβαιώς θα απαιτηθεί αλλαγή τουλεκτικούδείκτη και η αναμόρφωσή του με το φυσικό αντικείμενο του ενταγμένου έργου που είναι η πρόμηθεια εξοπλισμού της Πυροσβεστικής Υπηρεσίας.	
6 - Προστασία του περιβάλλοντος και προώθηση της αποδοτικότητας των πόρων	1.032.689	6c	CO09	Εκροών	Αειφόρος Τουρισμός: Αύξηση του αναμενόμενου αριθμού επισκέψεων σε ενισχυόμενες τοποθεσίες πολιτιστικής και φυσικής κληρονομιάς και πόλους έλξης επισκεπτών	Επισκέψεις/έτος		20000						Επίτευξη των ορόσημων του Αξονα Προτεραιότητας. Το Πλαίσιο Επιδόσεων του ΑΠ περιλαμβάνει τρεις δείκτες και μέχρι το τέλος του 2018 (ορόσημο), εκτιμάται ότι και οι τρεις θα επιτύχουν τα ορόσημα τους (>85%),
		6e	CO38	Εκροών	Αστική ανάπτυξη: Δημιουργία ή ανάπλαση υπαίθριων χώρων σε αστικές περιοχές	Τετραγωνικά μέτρα		9000						
		6b, 6c, 6d, 6e, 6g	F100	Χρηματοοικονομικός	Ποσό Πιστοποιημένων Δαπανών	Euros	4.394.296	16.668.886	13.867.291	4.749.563	315,6%	100%	Ο χρηματοοικονομικός δείκτης του Αξονα έχει ήδη επιτευχθεί.	
		6c	K2015	Βασικού Σταδίου Υλοποίησης (ΒΣΥ)	Ενταγμένα έργα πολιτιστικής και φυσικής κληρονομιάς	Αριθμός	2		10	1	500,0%	100%	Εκτιμάται ότι θα επιτευχθεί το ορόσημο στο ακέραιο, ο δείκτης αφορά Βασικό Στάδιο Υλοποίησης (ΒΣΥ) για ενταγμένα έργα πολιτιστικής και φυσικής κληρονομιάς της ΕΠ6c. Όπως προκύπτει από τα στοιχεία του ΟΠΣ, ήδη δύο ενταγμένα έργα στην ΕΠ6c, βρίσκονται σε φάση ολοκλήρωσης.	

Αξονας Προτεραιότητας	Αποθεματικό επίδοσης (ΔΔ)	Επενδυτική Προτεραιότητα	Κωδ.	Τύπος Δείκτη	Δείκτης	Μονάδα μέτρησης	Ε.Π. ΣΕ 2014 -2020		ΥΛΟΠΟΙΗΣΗ ΤΟΥ ΠΡΟΓΡΑΜΜΑΤΟΣ (ΟΠΣ: 27/10/17)			ΕΚΤΙΜΗΣΗ ΕΠΙΤΕΥΞΗΣ ΟΡΟΣΗΜΟΥ (2018)		
							Ορόσημο 2018 (*)	Τιμή Στόχος (2023), (*)	Τιμή στόχος ενταγμένων έργων	Τιμή υλοποίησης (σωρευτική)	% Επίτευξης Ορόσημου (Ενταγμένα)	Εκτίμηση Ποσοστού Επίτευξης (%)	Αξιολόγηση της προόδου επίτευξης του ορόσημου (σε επίπεδο δείκτη)	Αξιολόγηση της επίτευξης του ορόσημου (σε επίπεδο Αξονα Προτεραιότητας), βάσει Καν. 215/2014
							1	2	3	4	5=3/1	6 (**)	7	8 (***)
		6e	K2016	Βασικού Σταδίου Υλοποίησης (ΒΣΥ)	Ενταγμένα έργα αναπλάσεων σε αστικές περιοχές	Αριθμός	2		0		0,0%	100%	Εκτιμάται ότι θα επιτευχθεί το ορόσημο, αφού η επιτάχυνση των διαδικασιών για την ενεργοποίηση των Ολοκληρωμένων Χωρικών Επενδύσεων και των δράσεων για τη Βιώσιμη Αστική Ανάπτυξη θα επιτρέψει την έναρξη δύο έργων αστικών αναπλάσεων και συνακόλουθα την επίτευξη της τιμής στόχου του δείκτη ενδιάμεσου σταδίου.	
7 - Προώθηση των βιώσιμων μεταφορών και άρση των προβλημάτων σε βασικές υποδομές δικτύων	3.297.140	7b	CO13	Εκροών	Οδικό δίκτυο: Συνολικό μήκος νέων οδών	χλμ.		18,5						
		7b	CO14	Εκροών	Οδικό δίκτυο: Συνολικό μήκος ανακατασκευασμένων ή αναβαθμισμένων οδών	χλμ.		15						
		7b, 7e	F100	Χρηματοοικονομικός	Ποσό Πιστοποιημένων Δαπανών	Euros	14.251.535	52.754.218	6.682.518	2.055.101	46,9%	Δεν επιτυγχάνεται	Εκτιμάται ότι δεν θα επιτευχθεί το ορόσημο του χρηματοοικονομικού δείκτη του Αξονα, αυτό αποτυπώνεται από την έως τώρα χαμηλή δυναμική που παρουσιάζουν οι εντάξεις του Αξονα (σημαντική υστέρηση των εντάξεων σε σχέση με το ορόσημο του δείκτη). Επιπλέον, λόγω της φύσης των έργων που δύναται να ενταχθούν στον Αξονα (νέοι δρόμοι, φυσικό αέριο), στην παρούσα φάση θεωρείται αδύνατη η ολοκλήρωση τέτοιων έργων, έτσι ώστε να προσμετρηθούν στο ορόσημο (2018)	Σοβαρή αποτυχία στην επίτευξη των ορόσημων του Αξονα Προτεραιότητας. Το Πλαίσιο Επιδόσεων του ΑΠ περιλαμβάνει τρεις δείκτες και μέχρι το τέλος του 2018 (ορόσημο), εκτιμάται ότι μόνο ένας δείκτης (ΒΣΥ) θα επιτύχει το ορόσημο του (>85%), ενώ για τους άλλους δύο δείκτες εκτιμάται επίτευξη μικρότερη του 75% (επιπλέον και για τους δύο δείκτες του ΑΠ, εκτιμάται η επίτευξη τους <65%)

Αξονας Προτεραιότητας	Αποθεματικό επίδοσης (ΔΔ)	Επενδυτική Προτεραιότητα	Κωδ.	Τύπος Δείκτη	Δείκτης	Μονάδα μέτρησης	Ε.Π. ΣΕ 2014 -2020		ΥΛΟΠΟΙΗΣΗ ΤΟΥ ΠΡΟΓΡΑΜΜΑΤΟΣ (ΟΠΣ: 27/10/17)			ΕΚΤΙΜΗΣΗ ΕΠΙΤΕΥΞΗΣ ΟΡΟΣΗΜΟΥ (2018)		
							Ορόσημο 2018 (*)	Τιμή Στόχος (2023), (*)	Τιμή στόχος ενταγμένων έργων	Τιμή υλοποίησης (σωρευτική)	% Επίτευξης Ορόσημου (Ενταγμένα)	Εκτίμηση Ποσοστού Επίτευξης (%)	Αξιολόγηση της προόδου επίτευξης του ορόσημου (σε επίπεδο δείκτη)	Αξιολόγηση της επίτευξης του ορόσημου (σε επίπεδο Αξονα Προτεραιότητας), βάσει Καν. 215/2014
							1	2	3	4	5=3/1	6 (**)	7	8 (***)
		7b	K2017	Βασικού Σταδίου Υλοποίησης (ΒΣΥ)	Ενταγμένα έργα ανακατασκευής ή βελτίωσης οδών	Αριθμός	2		0		0,0%	Δεν επιτυγχάνεται	Εκτιμάται ότι δεν θα επιτευχθεί το ορόσημο, ο δείκτης αφορά Βασικό Στάδιο Υλοποίησης (ΒΣΥ) για ενταγμένα έργα ανακατασκευής ή βελτίωσης οδών στην ΕΠ7b. Στη παρούσα φάση, η ΕΠ7b εμφανίζει ένα ενταγμένο έργο, το οποίο δεν έχει συμβασιοποιηθεί ακόμη. Παρά το γεγονός ότι το έργο αφορά σε εξοπλισμό ενίσχυσης υλικοτεχνικής υποδομής για τη βελτίωση της ασφάλειας στους χρήστες οδικού δικτύου και λόγω της φύσης του έργου δύναται πιθανόν να ολοκληρωθεί μέσα στα χρονικά πλαίσια που οριοθετεί ο δείκτης ΒΣΥ, στη παρούσα φάση δεν φαίνεται να υπάρχει διαθέσιμο κάποιο δεύτερο έργο (ώριμο) το οποίο είναι ικανό να ενταχθεί και να ολοκληρωθεί στον ΚΠ 34 της ΕΠ7b (μέσα στα χρονικά πλαίσια που οριοθετεί το ορόσημο του δείκτη ΒΣΥ)	
		7b	K2018	Βασικού Σταδίου Υλοποίησης (ΒΣΥ)	Ενταγμένα έργα νέων οδών	Αριθμός	1	1	1		100,0%	100%	Εκτιμάται ότι έστω και οριακά, θα επιτευχθεί το ορόσημο στο ακέραιο, ο δείκτης αφορά Βασικό Στάδιο Υλοποίησης (ΒΣΥ) για ενταγμένα έργα νέων οδών στην ΕΠ7b. Όπως προκύπτει από τα στοιχεία του ΟΠΣ, για το ενταγμένο έργο "ΚΑΤΑΣΚΕΥΗ ΟΔΟΥ ΣΥΝΔΕΣΗΣ ΠΑΘΕ-ΠΟΡΘΕΜΙΟ ΓΛΥΦΑΣ, ΤΜΗΜΑ ΑΠΟ Χ.Θ.:8+120 ΕΩΣ Χ.Θ.:11+627,05", όλα τα υποέργα του βρίσκονται εντός χρονοδιαγράμματος και είναι σε φάση ολοκλήρωσης. Θα απαιτηθεί όμως τεκμηρίωση για τον χαρακτηρισμό του έργου ως νέας οδού.	
8 - Προώθηση της βιώσιμης απασχόλησης υψηλής ποιότητας	193.756	8v	CO05	Εκρωών	απασχολούμενοι, συμπεριλαμβανομένων των αυτοαπασχολουμένων	Αριθμός	210 (Α: 112 Γ: 98)	600 (Α: 280 Γ: 320)	0	0		Δεν επιτυγχάνεται	Δεν επιτυγχάνεται το ορόσημο, αφού ακόμη δεν έχει προχωρήσει η εξειδίκευση των ΕΠ του Άξονα. Επιπλέον ότι σημαντικές δράσεις	Σοβαρή αποτυχία στην επίτευξη των ορόσημων του Άξονα Προτεραιότητας. Το Πλαίσιο Επιδόσεων του ΑΠ

Αξονας Προτεραιότητας	Αποθεματικό επίδοσης (ΔΔ)	Επενδυτική Προτεραιότητα	Κωδ.	Τύπος Δείκτη	Δείκτης	Μονάδα μέτρησης	Ε.Π. ΣΕ 2014 -2020		ΥΛΟΠΟΙΗΣΗ ΤΟΥ ΠΡΟΓΡΑΜΜΑΤΟΣ (ΟΠΣ: 27/10/17)			ΕΚΤΙΜΗΣΗ ΕΠΙΤΕΥΞΗΣ ΟΡΟΣΗΜΟΥ (2018)		
							Ορόσημο 2018 (*)	Τιμή Στόχος (2023), (*)	Τιμή στόχος ενταγμένων έργων	Τιμή υλοποίησης (σωρευτική)	% Επίτευξης Ορόσημου (Ενταγμένα)	Εκτίμηση Ποσοστού Επίτευξης (%)	Αξιολόγηση της προόδου επίτευξης του ορόσημου (σε επίπεδο δείκτη)	Αξιολόγηση της επίτευξης του ορόσημου (σε επίπεδο Αξονα Προτεραιότητας), βάσει Καν. 215/2014
							1	2	3	4	5=3/1	6 (**)	7	8 (***)
και υποστήριξη της κινητικότητας των εργαζομένων (ΕΚΤ)		8iii, 8v	F100	Χρηματοοικονομικός	Ποσό Πιστοποιημένων Δαπανών	Euros	980.520	3.096.664	0	0		Δεν επιτυγχάνεται	της ΕΠ8ν συνδέονται με τις δράσεις της RIS3, οι οποίες ως ένα βαθμό έχουν "καθυστερήσει".	περιλαμβάνει δύο δείκτες και μέχρι το τέλος του 2018 (ορόσημο), εκτιμάται ότι η επίτευξη των οροσήμων και των δύο δεικτών θα είναι μικρότερη του 65%
9 - Προώθηση της κοινωνικής ένταξης και καταπολέμηση της φτώχειας - ΕΤΠΑ	772.484	9a	CO36	Εκροών	Υγεία: Πληθυσμός που καλύπτεται από βελτιωμένες υπηρεσίες υγείας	Άτομα		50000						
		9a, 9d	F100	Χρηματοοικονομικός	Ποσό Πιστοποιημένων Δαπανών	Euros	3.338.984	12.359.754	5.768.256	3.345.917	172,8%	100%	Ο χρηματοοικονομικός δείκτης του Αξονα έχει ήδη επιτευχθεί.	Επίτευξη των οροσήμων του Αξονα Προτεραιότητας. Το Πλαίσιο Επιδόσεων του ΑΠ περιλαμβάνει δύο δείκτες και μέχρι το τέλος του 2018 (ορόσημο), εκτιμάται ότι και για τους δύο δείκτες θα υπάρχει επίτευξη του οροσήμου (<85%)
		9a	K2019	Βασικού Σταδίου Υλοποίησης (ΒΣΥ)	Ενταγμένα έργα στον τομέα της υγείας	Αριθμός	3		1		33,3%	>85%	Εκτιμάται ότι τελικά έστω και με δυσκολία θα επιτευχθεί το ορόσημο, ο δείκτης αφορά Βασικό Στάδιο Υλοποίησης (ΒΣΥ) για ενταγμένα έργα στο τομέα της υγείας της ΕΠ9α. Η ΕΠ9α εμφανίζει δύο ενταγμένα έργα, από τα οποία το ένα έχει ολοκληρωθεί, ενώ το άλλο έργο βρίσκεται σε διαδικασία συμβασιοποίησης.	
10 - Προώθηση της κοινωνικής ένταξης και καταπολέμηση της φτώχειας – ΕΚΤ	3.677.110	9i	CO01	Εκροών	άνεργοι, συμπεριλαμβανομένων των μακροχρόνια ανέργων	Αριθμός	350 (Α: 70 Γ: 280)	1.100 (Α: 220 Γ: 880)	0	0	0,0%	>75%	Εκτιμάται έστω και με δυσκολία ότι θα επιτευχθεί το ορόσημο, αφού διαφαίνεται βούληση προς την εξειδίκευση και την άμεση εφαρμογή των δράσεων εκτός εναρμόνισης, στην επενδυτική προτεραιότητα 9i.	
		9i, 9iii	10501	Εκροών	Άτομα που αποδεδειγμένα εξαρτώμενων ατόμων	Αριθμός	2.313 (Α: 22 Γ: 2.291)	6.189 (Α: 312 Γ: 5.877)	2.699 (Α: 17 Γ: 2.682)	2.141 (Α: 3 Γ: 2.138)	116,7% (Α: 77,3% Γ: 117,1%)	100%	Εκτιμάται ότι επιτυγχάνεται στο ακέραιο με βάση τη τιμή στόχου των ενταγμένων έργων, ενώ με βάση τη τιμή υλοποίησης υπολείπεται ελάχιστα, επιπλέον βρίσκεται σε πλήρη εξέλιξη το έργο της νυν σχολικής περιόδου 2017 - 2018.	

Αξονας Προτεραιότητας	Αποθεματικό επίδοσης (ΔΔ)	Επενδυτική Προτεραιότητα	Κωδ.	Τύπος Δείκτη	Δείκτης	Μονάδα μέτρησης	Ε.Π. ΣΕ 2014 -2020		ΥΛΟΠΟΙΗΣΗ ΤΟΥ ΠΡΟΓΡΑΜΜΑΤΟΣ (ΟΠΣ: 27/10/17)			ΕΚΤΙΜΗΣΗ ΕΠΙΤΕΥΞΗΣ ΟΡΟΣΗΜΟΥ (2018)		
							Ορόσημο 2018 (*)	Τιμή Στόχος (2023), (*)	Τιμή στόχος ενταγμένων έργων	Τιμή υλοποίησης (σωρευτική)	% Επίτευξης Ορόσημου (Ενταγμένα)	Εκτίμηση Ποσοστού Επίτευξης (%)	Αξιολόγηση της προόδου επίτευξης του ορόσημου (σε επίπεδο δείκτη)	Αξιολόγηση της επίτευξης του ορόσημου (σε επίπεδο Αξονα Προτεραιότητας), βάσει Καν. 215/2014
							1	2	3	4	5=3/1	6 (**)	7	8 (***)
		9iii, 9iv	05502	Εκροών	Αριθμός Υποστηριζόμενων δομών	Αριθμός	18	47	42	5	233,3%	100%	Εκτιμάται ότι επιτυγχάνεται στο ακέραιο, αφού σχεδόν το σύνολο των ενταγμένων δομών στην ΕΠ9iii βρίσκονται σε φάση ολοκλήρωσης, ενώ το μεγαλύτερο μέρος των ενταγμένων δομών στη ΕΠ9iv έχουν ενταχθεί τους δύο πρώτους μήνες του 2017, επομένως αρκετά έργα βρίσκονται σε πορεία ολοκλήρωσης.	(ορόσημο), εκτιμάται ότι τέσσερις δείκτες θα επιτύχουν τα ορόσημα τους (>85%), ενώ για τον πέμπτο δείκτη εκτιμάται επίτευξη μεγαλύτερη του 75%.
		9iiii	11501	Εκροών	Αριθμός σχολικών μονάδων που επωφελούνται από εκπαιδευτικές παρεμβάσεις	Αριθμός	70	200	76	38	108,6%	>85%	Εκτιμάται μια τιμή επίτευξης για το δείκτη πάνω από 85%, παρατηρείται από τα ήδη ενταγμένα έργα κάποιος βαθμός υστέρησης στη τιμή υλοποίησης σε σχέση με την τιμή στόχου των ενταγμένων έργων.	
		9i, 9ii, 9iii, 9iv, 9v	F100	Χρηματοοικονομικός	Ποσό Πιστοποιημένων Δαπανών	Euros	12.260.920	59.674.122	16.028.208	4.553.497	130,7%	>85%	Εκτιμάται μια τιμή επίτευξης για το δείκτη πάνω από 85%, με βάση τη δυναμική των ενταγμένων έργων (η τιμή στόχος των ενταγμένων καλύπτει σημαντικά το ορόσημο), καθώς επίσης και το ρυθμό απορρόφησης του Αξονα, ο οποίος παρουσιάζεται αρκετά συγκρατημένος. Θα πρέπει να συνυπολογιστεί το γεγονός ότι ακόμη δεν έχει προχωρήσει η εξειδίκευση 3 ΕΠ (9ii, 9v & 9vi) του Αξονα.	
11 - Επένδυση στην εκπαίδευση, την απόκτηση δεξιοτήτων και τη διά βίου μάθηση	772.484	10a	F100	Χρηματοοικονομικός	Ποσό Πιστοποιημένων Δαπανών	Euros	3.338.984	12.359.754	8.575.805	0	256,8%	Δεν επιτυγχάνεται	Εκτιμάται ότι δεν θα επιτευχθεί το ορόσημο του χρηματοοικονομικού δείκτη του Αξονα. Αυτό αποτυπώνεται στο γεγονός ότι όλες οι εντάξεις στην ΕΠ10a έγιναν μέσα στον Απρίλιο 2017, ενώ δεν έχει ακόμη συμβασιποποιηθεί κανένα έργο και επιπλέον της φύσης αυτών των έργων (εκπαιδευτικές υποδομές), στη παρούσα φάση θεωρείται σχεδόν αδύνατη η ολοκλήρωση τέτοιων έργων, έτσι ώστε να προσμετρηθούν στο ορόσημο (2018)	Σοβαρή αποτυχία στην επίτευξη των ορόσημων του Αξονα Προτεραιότητας. Το Πλαίσιο Επιδόσεων του ΑΠ περιλαμβάνει δύο δείκτες και μέχρι το τέλος του 2018 (ορόσημο), εκτιμάται ότι η επίτευξη των οροσήμων και των δύο δεικτών θα είναι μικρότερη του 65%

Αξονας Προτεραιότητας	Αποθεματικό επίδοσης (ΔΔ)	Επενδυτική Προτεραιότητα	Κωδ.	Τύπος Δείκτη	Δείκτης	Μονάδα μέτρησης	Ε.Π. ΣΕ 2014 -2020		ΥΛΟΠΟΙΗΣΗ ΤΟΥ ΠΡΟΓΡΑΜΜΑΤΟΣ (ΟΠΣ: 27/10/17)			ΕΚΤΙΜΗΣΗ ΕΠΙΤΕΥΞΗΣ ΟΡΟΣΗΜΟΥ (2018)			
							Ορόσημο 2018 (*)	Τιμή Στόχος (2023), (*)	Τιμή στόχος ενταγμένων έργων	Τιμή υλοποίησης (σωρευτική)	% Επίτευξης Ορόσημου (Ενταγμένα)	Εκτίμηση Ποσοστού Επίτευξης (%)	Αξιολόγηση της προόδου επίτευξης του ορόσημου (σε επίπεδο δείκτη)	Αξιολόγηση της επίτευξης του ορόσημου (σε επίπεδο Αξονα Προτεραιότητας), βάσει Καν. 215/2014	
							1	2	3	4	5=3/1	6 (**)	7	8 (***)	
		10a	T2261	Εκροών	Δυναμικότητα ενισχυόμενων υποδομών δευτεροβάθμιας, τριτοβάθμιας και επαγγελματικής εκπαίδευσης	Άτομα		6460							
		10a	K2020	Βασικού Σταδίου Υλοποίησης (ΒΣΥ)	Ενταγμένα έργα στην δευτεροβάθμια, τριτοβάθμια και επαγγελματική εκπαίδευση		4		1		25,0%	Δεν επιτυγχάνεται	Εκτιμάται ότι δεν θα επιτευχθεί το ορόσημο, ο δείκτης αφορά Βασικό Στάδιο Υλοποίησης (ΒΣΥ) για ενταγμένα έργα στην δευτεροβάθμια, τριτοβάθμια και επαγγελματική εκπαίδευση της ΕΠ10α. Όπως προκύπτει από τα στοιχεία του ΟΠΣ, μόνο ένα ενταγμένο έργο αφορά στις βαθμίδες εκπαίδευσης που αναφέρονται στο δείκτη (τα άλλα ενταγμένα έργα αφορούν την πρωτοβάθμια εκπαίδευση). Με δεδομένο τη φύση των έργων (εκπαιδευτικές υποδομές) και επιπλέον ότι στη παρούσα φάση δεν παρουσιάζονται ώριμα έργα που να αφορούν τη δευτεροβάθμια, τριτοβάθμια και επαγγελματική εκπαίδευση, θεωρείται σχεδόν αδύνατη η επίτευξη του ορόσημου.		

(*) Για το χρηματοοικονομικό δείκτη F100, όσο αφορά το ορόσημο και τη τιμή στόχου (2023), χρησιμοποιήθηκαν οι αναθεωρημένες τιμές με βάση την τελευταία εγκεκριμένη αναθεώρηση του ΕΠΣΕ 2014 - 2020 (Νοέμβριος 2017), οι αλλαγές αφορούν τους ΑΠ6 και ΑΠ10.

(**) Εκτίμηση Ποσοστού Επίτευξης Ορόσημου: αφορά 4 επιλογές, α) 100% επίτευξη, β) >85% επίτευξη, γ) >75% επίτευξη, >65% επίτευξη & δ) Δεν επιτυγχάνεται

(***) Με βάση τον Καν. 215/2014 για ότι αφορά τα ορόσημα των δεικτών στο επίπεδο του Αξονα Προτεραιότητας:

α) Περιλαμβάνει το πολύ δύο δείκτες, εάν όλοι οι δείκτες που περιλαμβάνονται στο σχετικό Πλαίσιο Επιδόσεων ανέρχονται σε τουλάχιστον 85% της τιμής του ορόσημου στο τέλος του 2018, θεωρείται ότι έχουν επιτευχθεί. Η μη επίτευξη τουλάχιστον του 65% της τιμής του ορόσημου έως το τέλος του 2018 για οποιονδήποτε από τους εν λόγω δείκτες, θεωρείται ως σοβαρή αποτυχία στην επίτευξη των ορόσημων.

β) Περιλαμβάνει τρεις ή περισσότερους δείκτες, τα ορόσημα μιας προτεραιότητας μπορεί να θεωρηθεί ότι επιτυγχάνονται, εάν όλοι οι δείκτες εκτός από έναν βρίσκονται στο 85% των τιμών του ορόσημου τους έως το τέλος του 2018. Ο δείκτης, ο οποίος δεν φτάνει στο 85% της τιμής του ορόσημου δεν θα πρέπει να βρίσκεται κάτω από το 75% της τιμής ορόσημου. Για μια προτεραιότητα της οποίας το πλαίσιο επιδόσεων περιλαμβάνει περισσότερους από δύο δείκτες, η αποτυχία στην επίτευξη τουλάχιστον του 65% της τιμής του ορόσημου έως το τέλος του 2018 για τουλάχιστον δύο από τους εν λόγω δείκτες, θεωρείται ως σοβαρή αποτυχία στην επίτευξη των ορόσημων."

B.3. ΣΥΜΠΕΡΑΣΜΑΤΑ – ΠΡΟΤΑΣΕΙΣ

Από τα στοιχεία της ανωτέρω ενότητας προκύπτει ότι **μηδενικό ποσοστό επίτευξης** παρουσιάζει το σύνολο των δεικτών του Πλαισίου Επιδόσεων των επενδυτικών προτεραιοτήτων που εντάσσονται σε τέσσερις (4) από τους 11 Άξονες Προτεραιότητας του Ε.Π. και συγκεκριμένα των Αξόνων Προτεραιότητας:

- i. Α.Π.1 Ενίσχυση της έρευνας, της τεχνολογικής ανάπτυξης και της καινοτομίας
- ii. Α.Π.2 Βελτίωση της πρόσβασης, της χρήσης και της ποιότητας των τεχνολογιών των πληροφοριών και των επικοινωνιών
- iii. Α.Π.4 Υποστήριξη της μετάβασης προς μια οικονομία χαμηλών εκπομπών διοξειδίου του άνθρακα σε όλους τους τομείς Οι επενδυτικές προτεραιότητες των Αξόνων
- iv. Α.Π.8 Προώθηση της βιώσιμης απασχόλησης υψηλής ποιότητας και υποστήριξη της κινητικότητας των εργαζομένων (ΕΚΤ)

Προβληματική πορεία υλοποίησης λόγω πολύ χαμηλού /μηδενικού ποσοστού επίτευξης των δεικτών του Πλαισίου Επιδόσεων παρουσιάζουν οι Άξονες Προτεραιότητας

- i. Α.Π 3 Βελτίωση της ανταγωνιστικότητας των μικρομεσαίων επιχειρήσεων
- ii. ΑΠ 7 Προώθηση των βιώσιμων μεταφορών και άρση των προβλημάτων σε βασικές υποδομές δικτύων
- iii. Α.Π 11 Επένδυση στην εκπαίδευση, την απόκτηση δεξιοτήτων και τη διά βίου μάθηση

Καλή πορεία υλοποίησης και μεγάλη πιθανότητα επίτευξης των στόχων του συνόλου των δεικτών του Πλαισίου Επιδόσεων παρουσιάζουν :

- i. Ο ΑΠ 5 Προώθηση της προσαρμογής στην κλιματική αλλαγή, της πρόληψης και της διαχείρισης κινδύνων, εάν καταστεί δυνατή η εκταμίευση του συνόλου των πληρωμών που αντιστοιχούν στον προϋπολογισμό των ενταγμένων έργων που υπερβαίνει την τιμή στόχο του δείκτη για το 2018 (επίτευξη τιμής στόχου χρηματοοικονομικού δείκτη) αφού ήδη η τιμή στόχος του ενδιάμεσου σταδίου που αποτελεί τον έτερο δείκτη πλαισίου του Άξονα έχει επιτευχθεί πλήρως (ποσοστό επίτευξης 100%)
- ii. Ο ΑΠ 6 Προστασία του περιβάλλοντος και προώθηση της αποδοτικότητας των πόρων έχει ήδη υπερκαλύψει την τιμή στόχο για το δείκτη F100 και τον δείκτη ενδιάμεσου σταδίου K2015 «Ενταγμένα έργα πολιτιστικής και φυσικής κληρονομιάς», ενώ μηδενική εξέλιξη παρουσιάζει ο τρίτος δείκτης K2016 «Ενταγμένα έργα αναπλάσεων σε αστικές περιοχές» και αποτελεί την αιτία για την μη επίτευξη των στόχων του 6ου Άξονα Προτεραιότητας. Η επιτάχυνση των διαδικασιών για την ενεργοποίηση των Ολοκληρωμένων Χωρικών Επενδύσεων και των δράσεων για την Βιώσιμη Αστική Ανάπτυξη θα επιτρέψει την ένταξη δύο έργων αστικών αναπλάσεων και συνακόλουθα την επίτευξη της τιμής στόχου του δείκτη ενδιάμεσου σταδίου.
- iii. Ο ΑΠ 9 «Προώθηση της κοινωνικής ένταξης και καταπολέμηση της φτώχειας – ΕΤΠΑ» έχει ήδη υπερκαλύψει την τιμή στόχο για το δείκτη F 100, ενώ ο έτερος δείκτης με τιμή στόχο για το 2018 K2019 (ΒΣΥ) «Ενταγμένα έργα στον τομέα της υγείας» παρουσιάζει ποσοστό επίτευξης 33,1% και είναι δυνατόν να επιτευχθεί εάν ενταχθούν δύο έργα στον τομέα της Υγείας. Με δεδομένο ότι υπάρχει ήδη ενταγμένο αλλά μη συμβασιοποιημένο έργο ο Άξονας Προτεραιότητας θα επιτύχει τους στόχους του.
- iv. Ο ΑΠ 10 «Προώθηση της κοινωνικής ένταξης και καταπολέμηση της φτώχειας – ΕΚΤ» έχει υπερκαλύψει ήδη τις τιμές στόχου με βάση τον αριθμό των ολοκληρωμένων έργων

για το δείκτη εκροών (10501 «Άτομα που αποδεσμεύονται από τη φροντίδα εξαρτώμενων ατόμων»), ενώ με βάση τον αριθμό των ενταγμένων έργων επιτυγχάνεται η τιμή στόχος για δύο δείκτες εκροών (05502 «Αριθμός υποστηριζόμενων δομών» και 11501 «Αριθμός σχολικών μονάδων που επωφελούνται από εκπαιδευτικές παρεμβάσεις» και τον χρηματοοικονομικό δείκτη.

Λόγω των μεγάλων αλλαγών που επιφέρει στον Άξονα Προτεραιότητας 10 η πρόσφατη πρόταση αναθεώρησης του Προγράμματος γίνεται ειδική αναφορά για την πορεία υλοποίησης του στη συνέχεια.

Συμπεράσματα για τους Άξονες του ΕΚΤ

Όπως έχει προαναφερθεί στην ενότητα Α της παρούσας έκθεσης, ο Άξονας Προτεραιότητας 8 δεν παρουσιάζει ενεργοποίηση. Με βάση την μη ενεργοποίηση διαπιστώνεται αδυναμία επίτευξης του οροσήμου για το 2018. Με δεδομένη τη σύνδεση του Άξονα Προτεραιότητας με τη Στρατηγική Έξυπνης Εξειδίκευσης είναι αναγκαία η επιτάχυνση της υλοποίησης, με βάση και τα αποτελέσματα των διαδικασιών επιχειρηματικής ανακάλυψης.

Η 1^η Αναθεώρηση του Ε.Π. Στερεά Ελλάδα, τροποποίησε ουσιαστικά το Πλαίσιο Επιδόσεων του Άξονα Προτεραιότητας 10, ώστε αφενός αυτό να είναι συμβατό με τους νέους δείκτες εκροής που περιλήφθηκαν στον Άξονα και αφετέρου να βελτιώσει τις δυνατότητες επίτευξης των στόχων τίθενται. Με βάση το αναθεωρημένο Πλαίσιο Επίδοσης, οι δείκτες που περιλαμβάνονται σε αυτό αντιπροσωπεύουν το 54,1% της Δημόσιας Δαπάνης του Άξονα Προτεραιότητας. Επιπλέον, στο νέο Πλαίσιο Επιδόσεων περιλαμβάνονται δείκτες εκροής, όπου διαπιστώνονται ήδη ικανοποιητικές τιμές όσον αφορά τα ενταγμένα έργα, ενώ σε ορισμένες επενδυτικές προτεραιότητες του ΑΠ καταγράφεται ήδη σημαντικό ύψος δαπανών. Ειδικότερα:

- Δύο δείκτες του Πλαισίου Επιδόσεων, που αφορούν στον αριθμό των υποστηριζόμενων δομών (05502) και το πλήθος ατόμων που αποδεσμεύονται από τη φροντίδα εξαρτημένων ατόμων (10501) εκτιμάται ότι θα επιτύχουν πλήρως τους στόχους τους όσον αφορά τα ορόσημα του 2018.
- Δύο ακόμα δείκτες, ειδικότερα ο αριθμός των σχολικών μονάδων που ωφελούνται από παρεμβάσεις καθώς και ο χρηματοοικονομικός δείκτης του F100 που αφορά στο ποσοστό των πιστοποιημένων δαπανών, εκτιμάται ότι θα επιτύχουν ποσοστό επίτευξης του οροσήμου 2018 άνω του 85%.
- Ο μόνος δείκτης ο οποίος εκτιμάται ότι δεν θα επιτευχθεί με βάση τα μέχρι σήμερα δεδομένα της υλοποίησης αφορά στον CO15 (Ανεργοί, συμπεριλαμβανομένων των μακροχρόνια ανέργων), ο οποίος αποτυπώνει την εκροή από την εφαρμογή ενεργητικών πολιτικών στο πλαίσιο της επενδυτικής προτεραιότητας 9i, στην οποία δεν έχουν ενταχθεί αντίστοιχα έργα.

Γ. ΑΠΟΔΟΤΙΚΟΤΗΤΑ ΤΟΥ Ε.Π. ΣΤΕΡΕΑ ΕΛΛΑΔΑ 2014-2020

Γ.1. ΑΠΟΤΙΜΗΣΗ ΤΗΣ ΠΟΡΕΙΑΣ ΥΛΟΠΟΙΗΣΗΣ ΤΟΥ Ε.Π. ΣΕ ΟΡΟΥΣ ΑΠΟΔΟΤΙΚΟΤΗΤΑΣ ΑΝΑ ΑΞΟΝΑ ΠΡΟΤΕΡΑΙΟΤΗΤΑΣ ΚΑΙ ΕΠΕΝΔΥΤΙΚΗ ΠΡΟΤΕΡΑΙΟΤΗΤΑ

Στην ενότητα αυτή γίνεται αποτίμηση της πορείας υλοποίησης του Ε.Π. σε όρους αποδοτικότητας ανά Άξονα Προτεραιότητας και επενδυτική προτεραιότητα, με χρονικό σημείο αναφοράς την 23/10/2017.

Για το σύστημα δεικτών εκροής των παρεμβάσεων που χρηματοδοτούνται από το ΕΤΠΑ η εκτίμηση δεικτών αποδοτικότητας γίνεται ως προς το μοναδιαίο κόστος, λαμβάνοντας υπόψη τους π/υ και τις διαμορφωμένες τιμές των δεικτών στην βάση των ενταγμένων πράξεων για όσες κατηγορίες παρεμβάσεων είναι αυτό εφικτό. Στη λογική αυτή η εκτίμηση της αποδοτικότητας αποτυπώνει τις διαφαινόμενες τάσεις ως προς το μοναδιαίο κόστος. Η οριστική εκτίμηση της αποδοτικότητας θα πρέπει να γίνει σε μεταγενέστερο στάδιο όταν θα υπάρχει ικανός αριθμός συμβάσεων για τις επιμέρους κατηγορίες πράξεων.

Η έλλειψη ποσοτικών στόχων στο νέο αναθεωρημένο σύστημα δεικτών εκροής των παρεμβάσεων που χρηματοδοτούνται από το ΕΚΤ, έχει ως αποτέλεσμα στην παρούσα φάση να μην είναι δυνατή η εκτίμηση δεικτών αποδοτικότητας, στη βάση της σύγκρισης του μοναδιαίου κόστους που διαμορφώνεται από τα δεδομένα υλοποίησης με το μοναδιαίο κόστος που είχε προϋπολογιστεί κατά την περίοδο προγραμματισμού. Κατά συνέπεια, δεν είναι δυνατή η εκτίμηση της επάρκειας του διαθέσιμου προϋπολογισμού για την υλοποίηση των παρεμβάσεων.

Η αποδοτικότητα του Ε.Π. Στερεά Ελλάδα 2014 -2020, ανά Άξονα Προτεραιότητας και Επενδυτική Προτεραιότητα παρουσιάζεται στον Πίνακα Γ.1 που ακολουθεί.

Πίνακας Γ.1: Αποδοτικότητα του Ε.Π. Στερεά Ελλάδα 2014-2020 (Μοναδιαίο Κόστος Ενταγμένων Έργων ΕΤΠΑ) (Στοιχεία ΟΠΣ: 27-10-2017)

ΚΩΔ. ΛΕΟΝΑ	ΚΩΔ. ΕΠΕΝΔ. ΠΡΟΤ/ΓΑΣ	ΚΩΔΙΚΟΣ ΔΕΙΚΤΗ	ΠΕΡΙΓΡΑΦΗ ΔΕΙΚΤΗ	Μονάδα μέτρησης	ΔΕΙΚΤΕΣ ΤΟΥ Ε.Π.	ΤΙΜΗ ΣΤΟΧΟΥ 2023 Ε.Π. ΣΕ 2014 - 2020	ΕΝΤΑΓΜΕΝΑ ΕΡΓΑ		Έγγραφο ανάλυσης συστήματος δεικτών του ΠΕΠ ΣΕ 2014 - 2020		Υλοποίηση του Ε.Π. ΣΕ 2014 - 2020	
							ΣΩΦΗΝΟΣ	ΤΙΜΗ ΣΤΟΧΟΣ	Συνολικός Π/Υ	Μοναδιαίο κόστος	Συνολικός Π/Υ Ενταγμένων έργων	Μοναδιαίο κόστος των ενταγμένων έργων
5	5a	CO20	Πρόληψη και διαχείριση κινδύνων: Πληθυσμός που ωφελείται από αντιπλημμυρικά μέτρα	Άτομα	√	3000	4	10500	ΚΠ 87 3.022.796	7,5 εκατ. € (ή 750 €/m2) ανά εκτάριο παρέμβασης	1.697.816	
		CO22	Αποκατάσταση του εδάφους: Συνολική επιφάνεια αποκατεστημένου εδάφους	Εκτάρια	√	0,4	3	0,11			1.156.278	10.511.618€ ανά εκτάριο
	5b	CO22	Αποκατάσταση του εδάφους: Συνολική επιφάνεια αποκατεστημένου εδάφους	Εκτάρια	√	0,9	1	0,4	ΚΠ 88 1.000.000	1,11 εκατ. € (ή 110 €/m2) ανά εκτάριο παρέμβασης για πρόληψη σεισμών και πυρκαγιών	3.002.428	7.506.070€ ανά εκτάριο
		T2215	Συνολική έκταση περιοχών που καλύπτονται (Hectares)	Hectares	√	30			ΚΠ 89 9.000.000	300.000 € ανά εκτάριο για αποκατάσταση μολυσμένων περιοχών		
6	6c	12306	Προβολή σε Εθνικά και Διεθνή ΜΜΕ (αριθμός ΜΜΕ)	Αριθμός				1	16			
		12307	Συμμετοχή σε Διεθνείς Τουριστικές Εκθέσεις	Αριθμός				1	15			

ΚΩΔ. ΛΕΟΝΑ	ΚΩΔ. ΕΠΕΝΔ. ΠΡΟΤ/ΤΑΣ	ΚΩΔΙΚΟΣ ΔΕΙΚΤΗ	ΠΕΡΙΓΡΑΦΗ ΔΕΙΚΤΗ	Μονάδα μέτρησης	ΔΕΙΚΤΕΣ ΤΟΥ Ε.Π.	ΤΙΜΗ ΣΤΟΧΟΥ 2023 Ε.Π. ΣΕ 2014 - 2020	ΕΝΤΑΓΜΕΝΑ ΕΡΓΑ		Έγγραφο ανάλυσης συστήματος δεικτών του ΠΕΠ ΣΕ 2014 - 2020		Υλοποίηση του Ε.Π. ΣΕ 2014 - 2020	
							ΣΟΦΗΣ	ΤΙΜΗ ΣΤΟΧΟΣ	Συνολικός Π/Υ	Μοναδιαίο κόστος	Συνολικός Π/Υ Ενταγμένων έργων	Μοναδιαίο κόστος των ενταγμένων έργων
		CO09	Αειφόρος Τουρισμός: Αύξηση του αναμενόμενου αριθμού επισκέψεων σε ενισχυόμενες τοποθεσίες πολιτιστικής και φυσικής κληρονομιάς και πόλους έλξης επισκεπτών	Επισκέψεις/έτος	√	20000	10	63500	ΚΠ 94 5.209.118	2,6 εκατ. € ανά παρέμβαση	14.191.884	1.419.188 εκατ. € ανά παρέμβαση
7	7b	3401	Πλήθος Οχημάτων / Εξοπλισμού	Αριθμός			1	140				
		CO13	Οδικό δίκτυο: Συνολικό μήκος νέων οδών	χλμ.	√	18,5	1	3,51	ΚΠ30 25.916.037	1.400.000 € ανά χιλιόμετρο όσον αφορά τις νέες χαράξεις	4.896.058	1.394.888€ ανά χιλιόμετρο νέας χάραξης
		CO14	Οδικό δίκτυο: Συνολικό μήκος ανακατασκευασμένων ή αναβαθμισμένων οδών	χλμ.	√	15			ΚΠ 34 11.170.706	745.000 € ανά χιλιόμετρο για τις βελτιώσεις ή ανακατασκευές δρόμων	2.011.500	
	7e	T2225	Μήκος Δικτύου ΦΑ	km	√	281						
9	9a	CO36	Υγεία: Πληθυσμός που καλύπτεται από βελτιωμένες υπηρεσίες υγείας	Άτομα	√	50000	1	50000	ΚΠ53 6.559.754	550.000 € ανά υποδομή υγείας	2.233.086	2.233.086 € ανά υποδομή υγείας
		T2230	Πληθυσμός που εξυπηρετείται από αναβαθμισμένες κοινωνικές υπηρεσίες	φυσικά πρόσωπα	√	24000	1	24000	ΚΠ55 3.600.000	600.000 € ανά κοινωνική υποδομή	3.785.926	3.785.926€ ανά κοινωνική υποδομή

ΚΩΔ. ΛΕΟΝΑ	ΚΩΔ. ΕΠΕΝΔ. ΠΡΟΤΥΓΑΣ	ΚΩΔΙΚΟΣ ΔΕΙΚΤΗ	ΠΕΡΙΓΡΑΦΗ ΔΕΙΚΤΗ	Μονάδα μέτρησης	ΔΕΙΚΤΕΣ ΤΟΥ Ε.Π.	ΤΙΜΗ ΣΤΟΧΟΥ 2023 Ε.Π. ΣΕ 2014 - 2020	ΕΝΤΑΓΜΕΝΑ ΕΡΓΑ		Έγγραφο ανάλυσης συστήματος δεικτών του ΠΕΠ ΣΕ 2014 - 2020		Υλοποίηση του Ε.Π. ΣΕ 2014 - 2020	
							ΣΟΦΗΟΣ	ΤΙΜΗ ΣΤΟΧΟΣ	Συνολικός Π/Υ	Μοναδιαίο κόστος	Συνολικός Π/Υ Ενταγμένων έργων	Μοναδιαίο κόστος των ενταγμένων έργων
	9d	T2234	Αριθμός στρατηγικών ΤΑΠΤΟΚ από ομάδες τοπικής δράσης που ενισχύονται	Αριθμός	√	5						
11	10a	CO35	Παιδική μέριμνα και εκπαίδευση: Δυναμικότητα ενισχυόμενων υποδομών παιδικής μέριμνας ή εκπαίδευσης	Άτομα	√	540	6	64254	ΚΠ 51, 52 6.943.902	400.000 € ανά υποδομή προσχολικής μέριμνας και εκπαίδευσης	6.664.937	1.110.823€ ανά υποδομή προσχολικής μέριμνας και εκπαίδευσης
		T2261	Δυναμικότητα ενισχυόμενων υποδομών δευτεροβάθμιας, τριτοβάθμιας και επαγγελματικής εκπαίδευσης	Άτομα	√	6460	1	55400	ΚΠ 49, 50 5.415.852	500.000 € ανά υποδομή στις υπόλοιπες εκπαιδευτικές βαθμίδες που θα αναβαθμιστεί είτε μέσω προμήθειας εξοπλισμού είτε μέσω βελτίωσης/ επέκτασης υποδομών	1.910.868	1.910.868€ ανά υποδομή στις υπόλοιπες εκπαιδευτικές βαθμίδες που θα αναβαθμιστεί είτε μέσω προμήθειας εξοπλισμού είτε μέσω βελτίωσης/ επέκτασης υποδομών

Ο Σύμβουλος Αξιολόγησης θεωρεί ότι ο πολύ περιορισμένος αριθμός ενταγμένων πράξεων καθιστά ιδιαίτερα επισφαλή την εξαγωγή συμπερασμάτων αναφορικά με την αποδοτικότητα.

Γ.2. ΕΠΑΡΚΕΙΑ ΔΙΑΘΕΣΙΜΟΥ ΠΡΟΫΠΟΛΟΓΙΣΜΟΥ ΓΙΑ ΤΗΝ ΥΛΟΠΟΙΗΣΗ ΠΑΡΕΜΒΑΣΕΩΝ ΤΟΥ Ε.Π.

Από την εξέταση εντάξεων και διαθέσιμου προϋπολογισμού ανά επενδυτική προτεραιότητα είναι σαφές ότι υπάρχει σημαντικό πρόβλημα έλλειψης πόρων στον 5ο και 6ο Άξονα Προτεραιότητας, ενώ το πλέον οξυμένο πρόβλημα έλλειψης πόρων θα αντιμετωπίσει ο 9ος Άξονας Προτεραιότητας σε περίπτωση ένταξης του μεταφερόμενου μεγάλου έργου (Νοσοκομείο Χαλκίδας).

Γ.2. ΣΥΜΠΕΡΑΣΜΑΤΑ – ΠΡΟΤΑΣΕΙΣ

Στην παρούσα φάση της αξιολόγησης ο πολύ περιορισμένος αριθμός ολοκληρωμένων έργων καθιστά ιδιαίτερα επισφαλή την εξαγωγή συμπερασμάτων αναφορικά με την αποδοτικότητα.

Από την εξέταση εντάξεων και διαθέσιμου προϋπολογισμού ανά επενδυτική προτεραιότητα είναι σαφές ότι υπάρχει σημαντικό πρόβλημα έλλειψης πόρων στον 5ο και 6ο Άξονα Προτεραιότητας, ενώ το πλέον οξυμένο πρόβλημα έλλειψης πόρων θα αντιμετωπίσει ο 9ος Άξονας Προτεραιότητας σε περίπτωση ένταξης του μεταφερόμενου μεγάλου έργου (Νοσοκομείο Χαλκίδας).

Δ. ΕΠΙΚΑΙΡΟΤΗΤΑ ΤΗΣ ΛΟΓΙΚΗΣ ΤΗΣ ΠΑΡΕΜΒΑΣΗΣ ΣΤΟ ΠΛΑΙΣΙΟ ΤΗΣ ΣΤΡΑΤΗΓΙΚΗΣ ΤΟΥ Ε.Π. ΣΤΕΡΕΑ ΕΛΛΑΔΑ 2014-2020

Στην ενότητα που ακολουθεί διερευνώνται τα ακόλουθα:

Σε ποιο βαθμό η λογική της παρέμβασης και οι ειδικοί στόχοι του Ε.Π. παραμένουν επίκαιροι; Επηρεάζουν τη λογική παρέμβασης του Ε.Π. ενδεχόμενες αλλαγές στην κατανομή των υφιστάμενων πόρων μεταξύ των επενδυτικών προτεραιοτήτων, όπως προκύπτει από την εξειδίκευση του Ε.Π.;

Έχουν διαμορφωθεί νέες ανάγκες που επηρεάζουν τη λογική παρέμβασης του Προγράμματος, λαμβάνοντας υπόψη και το ευρύτερο μακροοικονομικό, κοινωνικό και περιβαλλοντικό πλαίσιο;

Σε ποιο βαθμό παραμένουν επίκαιροι οι ειδικοί στόχοι του Ε.Π. και η σύνδεση τους με τους δείκτες εκροής και αποτελέσματος; Υπάρχει η ανάγκη δημιουργίας νέων ειδικών στόχων ή/ και νέων δεικτών αποτελέσματος ή εκροής;

Δ.1. ΑΝΑΛΥΣΗ ΤΗΣ ΕΠΙΚΑΙΡΟΤΗΤΑΣ ΤΗΣ ΛΟΓΙΚΗΣ ΤΗΣ ΠΑΡΕΜΒΑΣΗΣ ΣΤΟ ΠΛΑΙΣΙΟ ΤΗΣ ΣΤΡΑΤΗΓΙΚΗΣ ΤΟΥ Ε.Π.

Αξονες Προτεραιότητας ΕΤΠΑ

Η ανάλυση της επικαιρότητας της λογικής της παρέμβασης προϋποθέτει ένα μεγάλο ποσοστό ενταγμένων έργων με σαφές φυσικό αντικείμενο ή κατ' ελάχιστον την εξειδίκευση μέσω της δημοσίευσης προσκλήσεων σημαντικού τμήματος του προϋπολογισμού του Προγράμματος. Με δεδομένο τον πολύ περιορισμένο βαθμό εντάξεων (30,7%) και νομικών δεσμεύσεων (16,7%) η εξέταση της λογικής της παρέμβασης περιορίζεται στην ανάλυση των αιτιών που έχουν οδηγήσει σε καθυστερήσεις και στο βαθμό που αυτές οι καθυστερήσεις εν δυνάμει δημιουργούν σημαντικούς κίνδυνους για την έγκαιρη υλοποίηση και ολοκλήρωση έργων και συνακόλουθα την επίτευξη των ειδικών στόχων του Προγράμματος.

Η επικινδυνότητα της απόκλισης από τους τεθέντες στόχους παρουσιάστηκε αναλυτικά στην ενότητα Β' της παρούσας έκθεσης για το Πλαίσιο Επιδόσεων. Η συσχέτιση του υφιστάμενου συστήματος δεικτών του Ε.Π. και η καταλληλότητα τους στην ποσοτική αποτίμηση των στόχων που έχουν τεθεί με βάση την υφιστάμενη λογική της παρέμβασης αναλύονται στην ενότητα Δ.3. της έκθεσης. Στην παρούσα ενότητα εξετάζονται ανά Άξονα Προτεραιότητας-θεματικό στόχο και επενδυτική προτεραιότητα ο βαθμός στον οποίο παραδοχές του Προγράμματος εξακολουθούν να ισχύουν σε σχέση με την περίοδο υποβολής και έγκρισης του Προγράμματος.

Η πρώτη βασική παραδοχή του Ε.Π. ήταν ότι λόγω των περιορισμένων πόρων σημαντικό τμήμα της στρατηγικής του Προγράμματος θα καλυπτόταν από τις παρεμβάσεις των τομεακών Προγραμμάτων με χαρακτηριστικό παράδειγμα το θέμα της διαχείρισης των υγρών και στερεών αποβλήτων αλλά και των υδρεύσεων που θα καλύπτονταν από πόρους του

Ταμείου Συνοχής. Είναι πλέον σαφές ότι οι πόροι του Ταμείου Συνοχής δεν επαρκούν για την κάλυψη των παρεμβάσεων στον τομέα της διαχείρισης των υγρών αποβλήτων και θα απαιτηθούν πρόσθετοι πόροι για την ολοκλήρωση / επέκταση των εγκαταστάσεων των υγρών αποβλήτων με στόχο τη συμμόρφωση της χώρας στις κανονιστικές απαιτήσεις. Αντίστοιχη έλλειψη πόρων παρατηρείται και στην κάλυψη των αναγκών ύδρευσης. Αμφότεροι οι τομείς δημιουργούν την ανάγκη για αύξηση πόρων στον Άξονα 6 .

Δεύτερη βασική παραδοχή του Προγράμματος ήταν ότι σημαντικό τμήμα των αναγκαίων πόρων για την υλοποίηση των Ολοκληρωμένων Χωρικών επενδύσεων (ΟΧΕ) και ιδιαίτερα για την ΟΧΕ Ασωπού θα καλυπτόταν από τα τομεακά Προγράμματα, ενώ κατά τη φάση της υποβολής του Προγράμματος η κατάρτιση του σχεδίου δράσης για την περιοχή του Ασωπού βρισκόταν σε πολύ πρώιμο στάδιο. Αυτό είχε ως αποτέλεσμα να παρατηρείται κατανομή πόρων σε επενδυτικές προτεραιότητες του Ε.Π. που δεν είναι συμβατές με την στόχευση της ΟΧΕ .και παρατηρείται ότι υφίσταται είτε πλεόνασμα πόρων είτε σημαντικό έλλειμμα σε άλλες επενδυτικές προτεραιότητες, συν το γεγονός επικαλύψεων στη στόχευση των επενδυτικών προτεραιοτήτων 5b και 6e.

Θέμα επανεξέτασης της λογικής της παρέμβασης του Προγράμματος εγείρεται επίσης και σε σχέση με τα λοιπά «χωρικά εργαλεία» του Προγράμματος. Η αρχική πρόβλεψη για την ενεργοποίηση των ΤΑΠΤΟΚ στις αγροτικές περιοχές δεν είναι πλέον επίκαιρη, αφού μέσω της προσέγγισης Leader και με χρηματοδότηση από το ΕΓΤΑΑ και το ΕΤΘΑ έχει καλυφθεί το σύνολο των αγροτικών περιοχών της Περιφέρειας αλλά και μεγάλο τμήμα των παράκτιων και νησιωτικών περιοχών. Κατά συνέπεια, η μη ενεργοποίηση των ΤΑΠΤΟΚ καθιστά αναγκαία την κατάργηση των επενδυτικών προτεραιοτήτων 9d (ΕΤΠΑ) και 9νι (ΕΚΤ).

Αντίθετα, η καθυστέρηση στην επιλογή του τρόπου υλοποίησης των δράσεων για την βιώσιμη ανάπτυξη αλλά και η εξειδίκευση των σχετικών παρεμβάσεων που δεν έχει ολοκληρωθεί δημιουργεί ανασχεση σε μια σειρά επενδυτικών προτεραιοτήτων όπως η 6c, όπου ήδη παρουσιάζεται σημαντικό έλλειμμα πόρων, και η 4e.

Τέλος, η πολύ μεγάλη καθυστέρηση στην ενεργοποίηση των επενδυτικών προτεραιοτήτων του Άξονα Προτεραιότητας 3, για την οποία έχει γίνει αναλυτική αναφορά στην ενότητα Α.1. της έκθεσης, δημιουργεί την ανάγκη επανεξέτασης του είδους των παρεμβάσεων ιδιαίτερα σε σχέση με τα ορόσημα του 2018. Θα πρέπει να διερευνηθεί η δυνατότητα αναζήτησης έτοιμων έργων με πιθανότερη πηγή τον Αναπτυξιακό Νόμο, παράμετρος που πρέπει να εξετασθεί και ενδεχόμενα να οδηγήσει σε μεταβολή των χρηματοδοτικών βαρυτήτων των επιμέρους επενδυτικών προτεραιοτήτων και κατηγοριών παρεμβάσεων.

Με βάση τα όσα προαναφέρθηκαν θα πρέπει να ληφθούν αποφάσεις σχετικά με : α) την επανεξέταση του είδους των παρεμβάσεων σε επενδυτικές προτεραιότητες των Αξόνων Προτεραιότητας 1 και 3, λαμβάνοντας υπόψη και τα ορόσημα του 2018, β) την υλοποίηση των Ολοκληρωμένων Χωρικών επενδύσεων (ΟΧΕ) και των δράσεων Βιώσιμης Αστικής Ανάπτυξης, γ) Την αναγκαιότητα αύξησης πόρων στον Άξονα Προτεραιότητας 6, προκειμένου να καλυφθούν οι ανάγκες στον τομέα της διαχείρισης των υγρών αποβλήτων και των υδρεύσεων, δ) Την αύξηση πόρων στην επενδυτική προτεραιότητα 9a (ΕΤΠΑ) λόγω της ένταξης του μεταφερόμενου μεγάλου έργου (Νοσοκομείο Χαλκίδας).

Άξονες Προτεραιότητας ΕΚΤ

ΑΞΟΝΑΣ ΠΡΟΤΕΡΑΙΟΤΗΤΑΣ 8 Προώθηση της βιώσιμης απασχόλησης υψηλής ποιότητας και υποστήριξη της κινητικότητας των εργαζομένων

Ο Άξονας Προτεραιότητας επιδιώκει την αναβάθμιση του εργατικού δυναμικού με νέες δεξιότητες καθώς και την τόνωση της επιχειρηματικότητας στο πλαίσιο των προτεραιοτήτων της Στρατηγικής Έξυπνης Εξειδίκευσης, στο πλαίσιο της ανάγκης μεταστροφής του παραγωγικού προτύπου της περιφερειακής οικονομίας, η οποία καθίσταται αναγκαία μετά και την εμφάνιση της οικονομικής κρίσης στη χώρα. Με βάση το ισχύον Πρόγραμμα, μέσω της υλοποίησής του προβλέπεται η εφαρμογή δράσεων συμβουλευτικής, καθοδήγησης και επιδότησης για την δημιουργία νέων επιχειρήσεων στους τομείς της Περιφερειακής Στρατηγικής Έξυπνης Εξειδίκευσης καθώς και δράσεων κατάρτισης, συμβουλευτικής, καθοδήγησης για την αναβάθμιση του εργατικού δυναμικού και των επιχειρηματιών με την προσαρμογή τους στις ανάγκες που προκύπτουν από την εφαρμογή των δράσεων RIS3.

Στο πλαίσιο του Άξονα Προτεραιότητας εντάσσεται, επίσης, η δημιουργία ενός Περιφερειακού Μηχανισμού Παρακολούθησης των αναγκών της αγοράς εργασίας, ο οποίος θα διαμορφώνει τις κατευθύνσεις για την εξειδίκευση των δράσεων και αποτελεί προϋπόθεση για την ενεργοποίηση των δράσεων εκπαίδευσης, κατάρτισης ή ανάπτυξης δεξιοτήτων του Άξονα. Ο Άξονας συγχρηματοδοτείται από το ΕΚΤ και εφαρμόζεται με την επιλογή δύο Επενδυτικών Προτεραιοτήτων στο πλαίσιο του Θεματικού Στόχου 08: *Προώθηση της διατηρήσιμης και ποιοτικής απασχόλησης και στήριξη της κινητικότητας του εργατικού δυναμικού*, όπως αναπτύσσεται στη συνέχεια.

Επενδυτική Προτεραιότητα 8iii - Αυτοαπασχόληση, επιχειρηματικότητα και δημιουργία νέων επιχειρήσεων, και ειδικά καινοτόμων πολύ μικρών, μικρών και μεσαίων επιχειρήσεων

Η επενδυτική προτεραιότητα επιλέγεται στο πλαίσιο της Στρατηγικής για την Έξυπνη Εξειδίκευση και εξειδικεύεται στον ειδικό στόχο για τη “Προώθηση της αυτοαπασχόλησης και της επιχειρηματικότητας”, επιδιώκοντας την αντιμετώπιση της μείωσης της απασχόλησης σε πολλές κατηγορίες ελεύθερων επαγγελματιών στην Περιφέρεια, ως αποτέλεσμα της ύφεσης καθώς και την ανάγκη δημιουργίας νέων θέσεων εργασίας σε νέους κλάδους που προσδιορίζονται από τη Στρατηγική Έξυπνης Εξειδίκευσης.

Οι διαπιστωμένες ανάγκες, όπως περιγράφονται στο εγκεκριμένο προγραμματικό έγγραφο, παραμένουν σε ισχύ και κατά συνέπεια δεν απαιτείται τροποποίηση όσον αφορά επιμέρους στοιχεία που προσδιορίζουν τη λογική της παρέμβασης στο επίπεδο της επενδυτικής προτεραιότητας. Όπως αναλυτικότερα παρουσιάζεται σε άλλο σημείο της παρούσας έκθεσης, η ενοποίηση σε εθνικό επίπεδο του συστήματος παρακολούθησης των επενδυτικών προτεραιοτήτων που συγχρηματοδοτούνται από το ΕΚΤ επιφέρει την αναγκαιότητα αναδιατύπωσης δεικτών εκροών και αποτελεσμάτων που χρησιμοποιούνται για την παρακολούθηση της, η οποία ήδη αντιμετωπίζεται στο πλαίσιο της 1^{ης} Αναθεώρησης του Ε.Π.

Επενδυτική Προτεραιότητα 8v - Προσαρμογή των εργαζομένων, των επιχειρήσεων και των επιχειρηματιών στις αλλαγές

Η επενδυτική προτεραιότητα επιλέγεται, επίσης, στο πλαίσιο της Περιφερειακής Στρατηγικής για την Έξυπνη Εξειδίκευση επιδιώκοντας την αναβάθμιση δεξιοτήτων του εργατικού δυναμικού προκειμένου να ανταποκριθεί στις απαιτήσεις των επιλεγμένων τομέων. (Ειδικός Στόχος: Προσαρμογή των εργαζομένων και των ΜΜΕ στο νέο περιβάλλον). Μέσω των παρεμβάσεων θα υποστηριχθεί η εφαρμογή της Στρατηγικής RIS3, ενώ θα βελτιωθεί η καινοτομική και οργανωσιακή βάση των ΜΜΕ και η ανταγωνιστικότητά τους, θα αναβαθμιστεί το ανθρώπινο δυναμικό των επιχειρήσεων και θα ενισχυθεί η επιχειρηματικότητα. Σε αυτό το πλαίσιο, η λογική της παρέμβασης αναφορικά προς την επιλογή και εξειδίκευση της Επενδυτικής Προτεραιότητας παραμένει σε ισχύ, ενώ προσαρμογή απαιτείται στους επιλεγμένους δείκτες εκρών και αποτελεσμάτων, προκειμένου αυτοί να είναι συμβατοί με το εννοποιημένο σύστημα παρακολούθησης των παρεμβάσεων του ΕΚΤ στο επίπεδο της χώρας.

Η εφαρμογή της επενδυτικής προτεραιότητας υποστηρίζεται από την ολοκλήρωση της δημιουργίας του Μηχανισμού Παρακολούθησης της Αγοράς Εργασίας, με τη συμμετοχή της Περιφέρειας. Η δημιουργία του Παρατηρητηρίου θα συμβάλει στον εντοπισμό των πραγματικών αναγκών της αγοράς εργασίας σε επαγγελματικές δεξιότητες, ειδικότητες και των θέσεων εργασίας που ζητούνται από τις επιχειρήσεις, δημιουργώντας το προφίλ των αναγκαίων δεξιοτήτων του εργατικού δυναμικού σύμφωνα με τις πραγματικές ανάγκες.

ΑΞΟΝΑΣ ΠΡΟΤΕΡΑΙΟΤΗΤΑΣ 10 : Προώθηση της κοινωνικής ένταξης και καταπολέμηση της φτώχειας – ΕΚΤ

Ο Άξονας Προτεραιότητας επιδιώκει τη διαφύλαξη και αναζωογόνηση του κοινωνικού ιστού της Περιφέρειας, μέσω:

- Της αντιμετώπισης των επιπτώσεων από την κρίση και ειδικότερα των φαινομένων φτώχειας και αποκλεισμού σε περιοχές και θύλακες που δέχονται ισχυρές πιέσεις από την υποχώρηση της οικονομικής δραστηριότητας
- Της προώθησης της ενεργού ένταξης στην αγορά εργασίας
- Της προαγωγής της κοινωνικής επιχειρηματικότητας
- Της βελτίωσης της πρόσβασης σε οικονομικά προσιτές, βιώσιμες και υψηλής ποιότητας κοινωνικές υπηρεσίες
- Της ενσωμάτωσης των κοινωνικά και οικονομικά ευπαθών ομάδων με την κατάργηση κάθε είδους διακρίσεων.

Με βάση το εγκεκριμένο Ε.Π., στο πλαίσιο του Άξονα προβλέπεται η χρηματοδότηση λειτουργίας δομών που στόχο έχουν την υποστήριξη της εφαρμογής του σχεδιασμού της κοινωνικής πολιτικής στην χώρα καθώς και η εφαρμογή ενεργητικών πολιτικών απασχόλησης. Όπως αναλυτικότερα παρουσιάζεται στη συνέχεια, παρά το γεγονός ότι οι υφιστάμενες ανάγκες της Περιφέρειας, στα πεδία παρέμβασης του Άξονα παραμένουν σε ισχύ, το πλαίσιο υλοποίησής του επηρεάζεται από μια σειρά παράγοντες, οι οποίοι έχουν μεταβληθεί, επισύροντας αναγκαίες μεταβολές στη λογική της παρέμβασης, στο επίπεδο ορισμένων επενδυτικών προτεραιοτήτων. Οι μεταβολές αυτές αφορούν:

- Σους διαθέσιμους χρηματοδοτικούς πόρους για την κάλυψη των αναγκών της περιφέρειας, ως αποτέλεσμα της διαδικασίας Τεχνικής Προσαρμογής του έτους 2017, οι οποίοι κατανέμονται σε συγκεκριμένες επενδυτικές προτεραιότητες του ΕΚΤ για την χρηματοδότηση συγκεκριμένων δράσεων σε κάθε Περιφέρεια.
- Στο γενικότερο πλαίσιο εφαρμογής πολιτικών σε εθνικό επίπεδο, στα πεδία παρέμβασης του Άξονα Προτεραιότητας, όπως είναι ο τομέας της Υγείας, ή ευρύτερες πολιτικές που αφορούν στην ισότητα ευκαιριών και απαλοιφή των διακρίσεων. Οι μεταβολές αυτές θα πρέπει να αντανακλώνται στο επίπεδο των επενδυτικών προτεραιοτήτων του άξονα, ενώ παράλληλα είναι αναγκαία και η εναρμόνιση του συστήματος δεικτών παρακολούθησης των παρεμβάσεων αυτών, στο πλαίσιο των ρυθμίσεων που ισχύουν για την ομοιογενή παρακολούθησή τους στο πλαίσιο όλων των Επιχειρησιακών Προγραμμάτων της χώρας.

Για την υλοποίηση των παρεμβάσεων του Άξονα Προτεραιότητας επιλέγεται από το Ε.Π. ο Θεματικός Στόχος 09: *Πρώθηση της κοινωνικής ένταξης και καταπολέμηση της φτώχειας και κάθε διάκρισης* και οι ακόλουθες επενδυτικές προτεραιότητες.

Επενδυτική Προτεραιότητα 9i: Ενεργητική ένταξη, μεταξύ άλλων και με σκοπό την πρώθηση των ίσων ευκαιριών και της δραστήριας συμμετοχής και τη βελτίωση των δυνατοτήτων απασχόλησης

Η επενδυτική προτεραιότητα επιλέγεται για την ενίσχυση της απασχολησιμότητας των γυναικών και γενικότερα των ατόμων που έχουν επιμέλεια εξαρτώμενων ατόμων με τη λειτουργία δομών φροντίδας, την ενίσχυση απασχολησιμότητας ευπαθών ομάδων πληθυσμού μέσα από την πρόληψη και άρση εμποδίων που τους αποκλείουν από την αγορά εργασίας, την πρόληψη και αντιμετώπιση του κοινωνικού αποκλεισμού ειδικών ή λοιπών ομάδων του πληθυσμού. Μέσω της εφαρμογής της επιδιώκεται η αντιμετώπιση των υψηλών ποσοστών ανεργίας στην Περιφέρεια με σημαντική, παράλληλη, αύξηση τόσο της μακροχρόνιας ανεργίας, όσο και της ανεργίας των νέων και ιδιαίτερα των γυναικών και η βελτίωση της ποιότητας ζωής και της κοινωνικής συνοχής. Η επενδυτική προτεραιότητα, με βάση το αρχικά εγκεκριμένο Ε.Π., εξειδικεύεται σε έναν ειδικό στόχο (Αύξηση συμμετοχής στην αγορά εργασίας των ατόμων που πλήττονται από φτώχεια και κοινωνικό αποκλεισμό).

Η Επενδυτική Προτεραιότητα ενισχύεται με την πρόσθετη κατανομή πόρων στο πλαίσιο της Τεχνικής Προσαρμογής, με σκοπό την υλοποίηση δράσεων εναρμόνισης οικογενειακής και επαγγελματικής ζωής. Η εφαρμογή τέτοιων δράσεων, στο σύνολο της χώρας, τεκμηριώνεται με βάση τα στοιχεία αξιολόγησης παρόμοιων δράσεων που υλοποιήθηκαν τόσο στην τρέχουσα όσο και στην προηγούμενη προγραμματική περίοδο, η οποία κατέδειξε την αναγκαιότητα χρηματοδοτικής ενίσχυσής τους με στόχο την πρώθηση / διατήρηση των γυναικών στην απασχόληση, μέσω της συμφιλίωσης επαγγελματικής και οικογενειακής ζωής.

Με βάση της οδηγίες των κεντρικών συντονιστικών οργάνων η υλοποίηση των δράσεων εναρμόνισης μέσω των ΠΕΠ θα εστιάσει σε άτομα που αποδεσμεύονται από τη φροντίδα εξαρτημένων ατόμων και κυρίως γυναίκες κάτω του ορίου της φτώχειας (άνεργες ή εργαζόμενες), ενώ το Ε.Π. «Ανάπτυξη Ανθρώπινου Δυναμικού, Εκπαίδευση και Δια Βίου Μάθηση» θα εστιάσει την ενίσχυση του κυρίως σε γυναίκες με χαμηλό οικογενειακό εισόδημα άνω του ορίου της φτώχειας, είτε εργαζόμενες με επισφαλή θέση εργασίας, είτε άνεργες. Η

ενίσχυση της εφαρμογής δράσεων εναρμόνισης μέσω της επενδυτικής προτεραιότητας συμβάλει στον στόχο της Περιφέρειας για αύξηση της απασχόλησης και ενίσχυση ωφελούμενων από οικογένειες με χαμηλά εισοδήματα, ώστε μέσα από την ουσιαστική διευκόλυνση τους, να ανταποκριθούν στους απαιτητικούς κι αντικρουόμενους ρόλους τους, όπως αυτός της οικογενειακής μέριμνας και της παιδικής προστασίας. Με τον τρόπο αυτό, η συγκεκριμένη δράση ενισχύει τις γυναίκες με την παροχή υπηρεσιών φροντίδας και φιλοξενίας βρεφών, νηπίων, παιδιών και εφήβων.

Η εστίαση αυτή των δράσεων της επενδυτικής προτεραιότητας σε άτομα που πλήττονται από φτώχεια και κοινωνικό αποκλεισμό δεν επιφέρει ευρύτερες μεταβολές στην αρχιτεκτονική της επενδυτικής προτεραιότητας, δεδομένου ότι σε αυτές τις ομάδες του πληθυσμού αφορούσε εξ αρχής η στοχοθέτηση του Προγράμματος. Στο πλαίσιο της 1^{ης} Αναθεώρησης καθίστανται αναγκαίες ορισμένες φραστικές μόνο μεταβολές που αφορούν στην απάλειψη του όρου «μειονεκτούντα άτομα» από την περιγραφή της στρατηγικής, ώστε να μην υπάρχει σύγχυση μεταξύ κατηγοριών συμμετεχόντων που εντάσσονται σε άλλες επενδυτικές προτεραιότητες και καταγράφονται με διαφορετικούς δείκτες.

Επενδυτική Προτεραιότητα 9ii - Κοινωνικοοικονομική ένταξη περιθωριοποιημένων κοινοτήτων, όπως οι Ρομά

Η επενδυτική προτεραιότητα επιλέγεται για την αναβάθμιση των δεξιοτήτων και τη βελτίωση των συνθηκών πρόσβασης σε ολοκληρωμένες κοινωνικές υπηρεσίες, με την δημιουργία κατάλληλων δομών και παράλληλα τη στήριξη ατόμων περιθωριοποιημένων κοινοτήτων όπως οι ΡΟΜ, μετανάστες/πρόσφυγες με σκοπό για την εργασιακή και κοινωνική τους ένταξη.

Με βάση το εγκεκριμένο Πρόγραμμα η επενδυτική προτεραιότητα εφαρμόζεται στο πλαίσιο ενός ειδικού στόχου που αφορά στην «ενδυνάμωση της λειτουργίας και των δράσεων κοινωνικής ενσωμάτωσης».

Στο πλαίσιο της Τεχνικής Προσαρμογής γίνεται η κατανομή πρόσθετων πόρων στην επενδυτική προτεραιότητα για την χρηματοδότηση νέων δράσεων οι οποίες επιδιώκουν την εφαρμογή δράσεων για Ρομά. Οι δράσεις που θα υλοποιηθούν προκύπτουν από εξειδίκευση της «Περιφερειακής Στρατηγικής για τους ΡΟΜ» και επιδιώκουν την κάλυψη των αναγκών εργασιακής και την κοινωνικοοικονομική ενσωμάτωσή τους με την πρόληψη και αντιμετώπιση των παραγόντων που οδηγούν στο κοινωνικό αποκλεισμό τους.

Η ενσωμάτωση των δράσεων αυτών στην επενδυτική προτεραιότητα, σε συνδυασμό με τον ανασχεδιασμό της ώστε αυτή να εστιάζει κυρίως σε Ρομά ή/και μετανάστες, επιφέρει την επιφέρει την ανάγκη αναδιατύπωσης του ειδικού στόχου σε «Ενίσχυση των ατόμων περιθωριοποιημένων κοινοτήτων, όπως οι Ρομά, για την εργασιακή και κοινωνική τους ένταξη» ώστε να αποδίδεται καλύτερα η στόχευση της επενδυτικής προτεραιότητας και με ενιαίο τρόπο για όλες τις αντίστοιχες δράσεις που θα συγχρηματοδοτηθούν από το ΕΚΤ στα άλλα ΠΕΠ της τρέχουσας προγραμματικής περιόδου.

Επενδυτική Προτεραιότητα 9iii - Καταπολέμηση κάθε μορφής διακρίσεων και προώθηση των ίσων ευκαιριών

Η επενδυτική προτεραιότητα επιλέγεται για την κάλυψη συγκεκριμένων αναγκών που συναρτώνται με εμπόδια που επηρεάζουν την ομαλή κοινωνική ένταξη, ευάλωτων ομάδων πληθυσμού κυρίως ατόμων με αναπηρία. Μέσω αυτής αντιμετωπίζονται οι μειωμένες δυνατότητες πρόσβασης στην απασχόληση για ΑΜΕΑ και άτομα που έχουν την ευθύνη φροντίδας ΑΜΕΑ, όπως διαπιστώνονται από το Ε.Π. και διασφαλίζονται συνθήκες ομαλής πρόσβασης των ατόμων αυτών στην απασχόληση.

Η επενδυτική προτεραιότητα, με βάση το ισχύον Πρόγραμμα, περιλάμβανε έναν Ειδικό Στόχο που αφορούσε στη «βελτίωση της λειτουργίας δομών που προάγουν την ισότητα των ευκαιριών, ειδικά των γυναικών».

Παρά το γεγονός ότι η ανάλυση αναγκών που περιλαμβάνεται στο Ε.Π., σε σχέση με τα πεδία πολιτικής που εντάσσονται στην Προτεραιότητα παραμένουν σε ισχύ, η κατανομή πρόσθετων πόρων σε αυτή ως αποτέλεσμα της Τεχνικής Προσαρμογής, δημιουργεί νέα δεδομένα στο πλαίσιο υλοποίησης της δράσης. Οι πρόσθετοι πόροι αφορούν στην υλοποίηση υφιστάμενων ή/και νέων δράσεων και ειδικότερα:

- Δράσεις για την «Εναρμόνιση Οικογενειακής και Επαγγελματικής Ζωής» που αφορά τα άτομα με Αναπηρία μέσω των οποίων επιδιώκεται η ενίσχυση της απασχολησιμότητας των εχόντων την φροντίδα εξαρτώμενων ατόμων (κυρίως γυναικών) που έχουν στην φροντίδα τους παιδιά με Αναπηρία
- Αναμόρφωση του Συστήματος των Κέντρων Πιστοποίησης Αναπηρίας (ΚΕ.Π.Α.) για την αξιολόγηση της αναπηρίας: Η δράση αφορά στην ενίσχυση των ιατρικών επιτροπών των ΚΕΠΑ με 3 ακόμη ειδικότητες (κοινωνικό λειτουργό, ψυχολόγο-ψυχίατρο και φυσιοθεραπευτή ή εργοθεραπευτή ή λογοθεραπευτή ή φυσίατρο). Η δράση θα συμβάλει στην αναμόρφωση του συστήματος των ΚΕΠΑ και στη βελτίωση των χρόνων αναμονής, της μεθόδου αξιολόγησης της αναπηρίας ενώ τα Κέντρα θα αποφασίζουν και για τις υπηρεσίες που μπορεί και πρέπει να λαμβάνει το ΑμεΑ ώστε να αυξηθούν οι πιθανότητες εργασιακής και επομένως και κοινωνικής του ένταξης ή επανένταξης.

Η δημιουργία νέων δράσεων στο πλαίσιο της επενδυτικής προτεραιότητας επιφέρει την ανάγκη διαμόρφωσης δύο Ειδικών Στόχων του πλαισίου της επενδυτικής προτεραιότητας, λαμβάνοντας υπόψη ότι οι δράσεις εναρμόνισης απευθύνονται σε συμμετέχοντες, ενώ οι δράσεις ενίσχυσης δομών όπως και οι δράσεις εξατομικευμένης εκπαιδευτικής στήριξης έχουν συστημικό χαρακτήρα, οι ομάδες στόχοι τους είναι φορείς ενώ τα άτομα που λαμβάνουν τις προσφερόμενες υπηρεσίες είναι έμμεσα ωφελούμενοι. Επιπλέον, είναι αναγκαία η συνάφεια μεταξύ των ειδικών στόχων στους οποίους εντάσσονται δράσεις εναρμόνισης σε διαφορετικές επενδυτικές προτεραιότητες (9ii 9iii). Με την 1^η Αναθεώρηση οι Ειδικοί Στόχοι διαμορφώνονται ως εξής:

- Αύξηση συμμετοχής στην αγορά εργασίας των ατόμων που πλήττονται από φτώχεια και κοινωνικό αποκλεισμό.
- Βελτίωση της παροχής κοινωνικών υπηρεσιών και υπηρεσιών εκπαιδευτικής υποστήριξης σε κοινωνικά ευπαθείς ομάδες (ΑΜΕΑ, μαθητές με αναπηρία ή/και με ειδικές εκπαιδευτικές ανάγκες, κακοποιημένες γυναίκες)

Αντίστοιχα, μεταβολές επέρχονται και στο σύστημα των δεικτών παρακολούθησης που συνδέονται με την επενδυτική προτεραιότητα, όπως αναλυτικά παρουσιάζονται σε επόμενη ενότητα.

Επενδυτική Προτεραιότητα 9^{ιν} - Βελτίωση της πρόσβασης σε οικονομικά προσιτές, βιώσιμες και υψηλής ποιότητας υπηρεσίες, συμπεριλαμβανομένων των υπηρεσιών υγειονομικής περίθαλψης και των κοινωνικών υπηρεσιών κοινής ωφέλειας

Η επενδυτική προτεραιότητα επιλέγεται για την κάλυψη των αναγκών της Περιφέρειας για τη βελτίωση της πρόσβασης σε ποιοτικές υπηρεσίες υγείας και κοινωνικής μέριμνας. Με βάση το εγκεκριμένο Πρόγραμμα μέσω αυτής επιδιώκονται η βελτίωση της ποιότητας των υπηρεσιών υγείας, η προώθηση του δικτύου πρωτοβάθμιας φροντίδας υγείας, η βελτίωση των όρων πρόσβασης ατόμων (από ευπαθείς ομάδες) σε υπηρεσίες υγείας και σε άλλες κοινωνικές υπηρεσίες, η ενίσχυση του συστήματος ιατρικής πρόληψης, η διατήρηση της υγείας των πολιτών σε ικανοποιητικό επίπεδο και η μείωση του κόστους των υπηρεσιών υγείας και η αναβάθμιση του ανθρώπινου δυναμικού. Αρχικά η επενδυτική προτεραιότητα περιελάμβανε έναν ειδικό στόχο ο οποίος αφορούσε στην «Αναβάθμιση και διεύρυνση δομών, δικτύων και δράσεων κοινωνικής πρόνοιας και αλληλεγγύης, με έμφαση στη φροντίδα και την υγεία».

Μέσω της τεχνικής προσαρμογής στην επενδυτική προτεραιότητα κατανέμονται πρόσθετοι πόροι για τη στήριξη και νέων για το Πρόγραμμα δράσεων και ειδικότερα:

Δράσεις αρμοδιότητας του Υπουργείου Υγείας, οι οποίες εντάσσονται στους τρεις άξονες πολιτικής του Υπουργείου, την πρωτοβάθμια υγεία, την ψυχική υγεία και τις εξαρτήσεις και στο πλαίσιο μιας πολιτικής η οποία επιδιώκει την καθολική υγειονομική κάλυψη του πληθυσμού με υπηρεσίες πρωτοβάθμιας υγείας, με την ανακατεύθυνση της ζήτησης των ατόμων από τη δευτεροβάθμια και τριτοβάθμια φροντίδα, όπως τα Νοσοκομεία, προς ποιοτικές προληπτικές και ολιστικές προσεγγίσεις παροχής πρωτοβάθμιας υγείας. Με βάση τον νέο αυτό προγραμματισμό το Ε.Π. ΜΔΤ θα χρηματοδοτήσει την πιλοτική φάση της μεταρρύθμισης της Πρωτοβάθμιας Φροντίδας Υγείας που αφορά στη δημιουργία και λειτουργία Τοπικών Ομάδων Υγείας (ΤΟΜΥ) σε όλη την περιφέρεια της χώρας.

- Δημιουργία Κέντρων Στήριξης Οικογένειας (ΚΣΟΙ). Η δράση έχει ως στόχο την υποστήριξη των οικογενειών, που αντιμετωπίζουν οποιοδήποτε πρόβλημα (κακοποίηση, δυσαρμονία σχέσεων γονέων-παιδιών, προβλήματα προσαρμογής των παιδιών στο σχολικό περιβάλλον και τη μαθησιακή διαδικασία κλπ), συμβάλλοντας με τον τρόπο αυτό στην πρόληψη της ιδρυματοποίησης και επιδρώντας θετικά στην αντιμετώπιση της υπογεννητικότητας. Η δράση είναι άμεσα συνδεδεμένη με τα Κέντρα Κοινότητας ως προς το χαρακτήρα / στόχευση / φιλοσοφία / περιεχόμενο και συνδέονται με αυτά και σε όρους υλοποίησης (πχ. Συστέγαση)
- Δημιουργία Κέντρων Παρακολούθησης του Ο.Φ.ΗΛΙ. (Ολοκληρωμένο Σύστημα Πρωτοβάθμιας Φροντίδας για Ηλικιωμένους), τα οποία θα λειτουργήσουν σε Δήμους και θα είναι συνδεδεμένα με τα Κέντρα Κοινότητας των Δήμων αυτών. Το δίκτυο του Ο.Φ.ΗΛΙ θα συνδέει υπό ενιαίο διοικητικό εργαλείο και εποπτεία τις τρεις μορφές φροντίδας των ατόμων της τρίτης και τέταρτης ηλικίας (ΚΑΠΗ, ΚΗΦΗ, Βοήθεια στο Σπίτι), ώστε να επιτυγχάνεται πλήρης συντονισμός ενεργειών και οικονομίες κλίμακας.

Οι μεταβολές που επέρχονται καθιστούν αναγκαία, στο πλαίσιο της 1^η Αναθεώρησης, την υιοθέτηση δύο ειδικών στόχων για την εξειδίκευση της επενδυτικής προτεραιότητας, έτσι ώστε να διαχωριστούν οι δράσεις υγείας από άλλες δράσεις ενίσχυσης κοινωνικών δομών που περιλαμβάνονται σε αυτή, δεδομένου ότι έχουν διαφορετικά αποτελέσματα και αφορούν σε διαφορετικές ομάδες – στόχους και ειδικότερα:

- Βελτίωση της παροχής υπηρεσιών υγείας σε άτομα που πλήττονται από τη φτώχεια και λοιπές ευπαθείς κοινωνικά ομάδες.
- Βελτίωση της προσβασιμότητας των κοινωνικά ευπαθών ομάδων σε ποιοτικές και ολοκληρωμένες κοινωνικές υπηρεσίες.

Μεταβολές επέρχονται και στο σύστημα των δεικτών παρακολούθησης που συνδέονται με την επενδυτική προτεραιότητα, ιδιαίτερα σε ότι αφορά τον τομέα της υγείας, όπως αναλυτικά παρουσιάζονται σε επόμενη ενότητα.

Επενδυτική Προτεραιότητα 9ν - Προώθηση της κοινωνικής επιχειρηματικότητας και της επαγγελματικής ενσωμάτωσης σε κοινωνικές επιχειρήσεις και την κοινωνική και αλληλέγγυο οικονομία ώστε να διευκολυνθεί η πρόσβαση στην απασχόληση

Η επενδυτική προτεραιότητα επιλέγεται για την κάλυψη αναγκών που συναρτώνται με τις δυσκολίες πρόσβασης στην απασχόληση ευπαθών ομάδων πληθυσμού αλλά και τους όρους και τον τρόπο προώθησης και ενθάρρυνσης της κοινωνικής επιχειρηματικότητας. Με τις παρεμβάσεις που ενισχύονται επιδιώκεται η αξιοποίηση του υφιστάμενου θεσμικού πλαισίου για τις κοινωνικές επιχειρήσεις στην προσπάθεια ενίσχυσης της απασχόλησης και της επιχειρηματικότητας στην κοινωνική οικονομία, με τον αναπροσανατολισμό του ανθρώπινου δυναμικού στην αγορά εργασίας και την αναβάθμιση των δεξιοτήτων του.

Η επενδυτική προτεραιότητα περιλαμβάνει έναν ειδικό στόχο που αφορά στην «Ενίσχυση της ίδρυσης και λειτουργίας κοινωνικών επιχειρήσεων», ο οποίος με την 1^η Αναθεώρηση του Ε.Π. αντικαθιστά τον προηγούμενο ειδικό στόχο για λόγους ομοιογένειας μεταξύ των ΠΕΠ που χρηματοδοτούν αντίστοιχες δράσεις.

Η λογική της παρέμβασης αναφορικά προς την επιλογή και εξειδίκευση της Επενδυτικής Προτεραιότητας παραμένει σε ισχύ, ενώ δεν μεταβάλλεται το χρηματοδοτικό της πλαίσιο μετά την ολοκλήρωση της διαδικασίας τεχνικής προσαρμογής. Όπως στο σύνολο των επενδυτικών προτεραιοτήτων του ΕΚΤ προσαρμογή απαιτείται στους επιλεγμένους δείκτες εκρών και αποτελεσμάτων, προκειμένου αυτοί να είναι συμβατοί με το ενοποιημένο σύστημα παρακολούθησης των παρεμβάσεων του Ταμείου στο επίπεδο της χώρας.

Επενδυτική Προτεραιότητα 9νι: Στρατηγικές τοπικής ανάπτυξης με πρωτοβουλία των τοπικών κοινοτήτων

Η επενδυτική προτεραιότητα επιλέγεται για την προώθηση της απασχόλησης μέσα από ολοκληρωμένα τοπικά σχέδια σε επιλεγμένες ζώνες με κρίσιμα κοινωνικά και οικονομικά χαρακτηριστικά.

Με βάση το εγκεκριμένο Ε.Π., επιδιώκει την αντιμετώπιση των κοινωνικών συνεπειών της κρίσης, όπως η φτώχεια και η ανεργία, μέσα από την αναδιοργάνωση και ενίσχυση της

τοπικής οικονομίας με τη βελτίωση της πρόσβασης στην αγορά εργασίας των μειονεκτούντων ατόμων, ιδιαίτερα των ανέργων και των μακροχρόνια ανέργων.

Η επενδυτική προτεραιότητα περιλαμβάνει ένα ειδικό στόχο που αφορά στη «Προαγωγή της ολοκληρωμένης τοπικής κοινωνικοοικονομικής ανάπτυξης». Η ανάγκη αντιμετώπισης των κοινωνικών συνεπειών της κρίσης και οι στρεβλώσεις και ανισότητες σε οικονομικά και κοινωνικά χαρακτηριστικά επιμέρους περιοχών, αποτελούν βασικά στοιχεία στα οποία δομείται η λογική της παρέμβασης της προτεραιότητας, τα οποία παραμένουν σε ισχύ. Στην επενδυτική προτεραιότητα δεν κατανέμονται πρόσθετοι πόροι, ενώ η εφαρμογή της συναρτάται με τη συνολική θεώρηση των χωρικών παρεμβάσεων στην Περιφέρεια Στερεάς Ελλάδας, αφού η εξειδίκευσή της στο πλαίσιο του Άξονα Προτεραιότητας έχει νόημα μόνο στο βαθμό που θα υλοποιηθούν παρεμβάσεις ΤΑΠΤοΚ. Σε αντίθετη περίπτωση θα πρέπει να καταργηθεί με μεταφορά πόρων στις άλλες επενδυτικές προτεραιότητες του ΕΚΤ.

Δ.2. ΕΚΤΙΜΗΣΗ ΤΗΣ ΕΠΙΤΕΥΞΗΣ ΤΩΝ ΔΕΙΚΤΩΝ ΑΠΟΤΕΛΕΣΜΑΤΟΣ ΤΟΥ ΕΤΠΑ/ ΕΚΤ

Στην ενότητα αυτή παρουσιάζεται η ανάλυση της πορείας επίτευξης όλων των δεικτών αποτελέσματος του ΕΤΠΑ/ ΕΚΤ σύμφωνα με τα αναφερόμενα στα σχετικά Δελτία Ταυτότητας Δείκτη του Ε.Π. και εκτίμηση της επίτευξης ή μη της στοχοθεσίας των δεικτών αποτελέσματος του ΕΤΠΑ/ΕΚΤ για το 2023. Για την τεκμηρίωση των λόγων επίτευξης ή μη των δεικτών λαμβάνεται υπόψη και το ευρύτερο μακροοικονομικό, κοινωνικό και περιβαλλοντικό πλαίσιο.

Ειδικότερα για το ΕΚΤ το ερώτημα αφορά κυρίως όλους τους ειδικούς δείκτες μακροπρόθεσμων αποτελεσμάτων (είτε φορέων/συστημικών παρεμβάσεων, είτε ωφελουμένων ατόμων που δεν είναι συμμετέχοντες κατά την έννοια του Παραρτήματος Ι του Καν. ΕΚΤ), και μπορεί να απαντηθεί με βάση τα αναφερόμενα στα ΔΤΔ και τα διαθέσιμα στοιχεία έως 23/10/2017.

Πίνακας Δ.1: Δείκτες αποτελέσματος (ΕΤΠΑ) του Ε.Π. Στερεά Ελλάδα 2014-2020 (Στοιχεία ΟΠΣ: 27-10-2017)

ΚΩΔ. ΑΞΟΝΑ	ΚΩΔ. ΕΠΕΝΔ. ΠΡΟΤ/ΤΑΣ	ΚΩΔΙΚΟΣ ΔΕΙΚΤΗ	ΠΕΡΙΓΡΑΦΗ ΔΕΙΚΤΗ	Μονάδα μέτρησης	ΔΕΙΚΤΕΣ ΤΟΥ ΠΕΠ	ΤΙΜΗ ΒΑΣΗΣ (ΕΤΟΣ)	ΤΙΜΗ ΣΤΟΧΟΥ 2023 ΠΕΠ ΣΕ 2014 - 2020 (*)	ΥΛΟΠΟΙΗΣΗ ΤΟΥ ΠΡΟΓΡΑΜΜΑΤΟΣ							% ΕΠΙΤΕΥΞΗΣ ΔΕΙΚΤΩΝ	
								ΕΝΤΑΓΜΕΝΑ ΕΡΓΑ		ΣΥΝΟΛΙΚΗ ΤΙΜΗ ΥΛΟΠΟΙΗΣΗΣ					ΕΝΤΑΓΜΕΝΑ	ΠΡΑΓΜ. ΥΛΟΠΟΙΗΣΗ
								ΠΛΗΘΟΣ	ΤΙΜΗ ΣΤΟΧΟΣ	2014	2015	2016	2017	ΣΩΦΡΕΥΤΙΚΑ		
															1	2
1	1a	T2201	Επενδυτική Δαπάνη σε ΕΤΑ σε σχέση με το περιφερειακό ΑΕΠ	%	✓	0,42 (2013)	0,52									
	1b	T2202	Ιδιωτική δαπάνη σε ΕΤΑ σε σχέση με το περιφερειακό ΑΕΠ	%	✓	0,34 (2011)	0,4									
2	2b	T2203	Κύκλος εργασιών μέσω ΤΠΕ	Εκατ. ευρώ	✓	128 (2011)	400									
	2c	T2204	Χρήση Ηλεκτρονικά Διαθέσιμων Δημόσιων υπηρεσιών ΠΣΤΕ	%	✓	61,7 (2011)	67									
3	3a	T2206	Ποσοστό νέων καινοτόμων επιχειρήσεων στο σύνολο των νέων επιχειρήσεων	%	✓	10 (2013)	30	1	30						100,0%	0,0%
	3c	T2208	Αύξηση ΑΠΑ στους τομείς του RIS	Εκατ. ευρώ	✓	4948 (2011)	5443									
	3d	T2207	Αύξηση εξαγωγών	Χιλ. ευρώ	✓	997604 (2011)	1147245									
4	4e	T2209	Εκπομπές αερίων θερμοκηπίου (αφορά δημόσια και ιδιωτικά κτίρια)	Τόνοι ισοδύναμου CO2	✓	7119 (2013)	3613									
	4c	T2210	Χρόνος μετακινήσεων στα αστικά κέντρα	Ισοδύναμα χρόνου μετακινήσεων	✓	12 (2013)	10									

ΚΩΔ. ΛΕΟΝΑ	ΚΩΔ. ΕΠΕΝΔ. ΠΡΟΤ/ΓΑΣ	ΚΩΔΙΚΟΣ ΔΕΙΚΤΗ	ΠΕΡΙΓΡΑΦΗ ΔΕΙΚΤΗ	Μονάδα μέτρησης	ΔΕΙΚΤΕΣ ΤΟΥ ΠΕΠ	ΤΙΜΗ ΒΑΣΗΣ (ΕΤΟΣ)	ΤΙΜΗ ΣΤΟΧΟΥ 2023 ΠΕΠ ΣΕ 2014 - 2020 (*)	ΥΛΟΠΟΙΗΣΗ ΤΟΥ ΠΡΟΓΡΑΜΜΑΤΟΣ							% ΕΠΙΤΕΥΞΗΣ ΔΕΙΚΤΩΝ	
								ΕΝΤΑΓΜΕΝΑ ΕΡΓΑ		ΣΥΝΟΛΙΚΗ ΤΙΜΗ ΥΛΟΠΟΙΗΣΗΣ					ΕΝΤΑΓΜΕΝΑ	ΠΡΑΓΜ. ΥΛΟΠΟΙΗΣΗ
								ΠΛΗΘΟΣ	ΤΙΜΗ ΣΤΟΧΟΣ	2014	2015	2016	2017	ΣΩΦΡΕΥΤΙΚΑ		
															1	2
5	5a	T2258	Έκταση απειλούμενων από πλημμύρες περιοχών της ΠΣΤΕ	τ.χλμ	√	1940 (2012)	1836	4	16			0	3	3	0,9%	0,2%
	5b	T2211	Ποσοστό πληθυσμού που επωφελείται από ενδυνάμωση και επέκταση υποδομών και υπηρεσίες πολιτικής προστασίας σε ιδιαίτερα ευαίσθητες περιοχές	%	√	47 (2013)	85	1	85			0			100,0%	0,0%
6	6b	T2214	Πληθυσμός που καλύπτεται με συστήματα παρακολούθησης απωλειών των δικτύων ύδρευσης	Φυσικά πρόσωπα	√	240.000 (2013)	263.200									
	6c	T2216	Διανυκτερεύσεις τουριστών	Αριθμός/έτος	√	477.607 (2013)	488.000	7	5200		0	0			1,1%	0,0%
	6d	T2218	Προστατευόμενες περιοχές (σύνολο περιοχών Natura 2000) με εργαλεία διαχείρισης ή τύποι οικότοπων σε ικανοποιητική κατάσταση διατήρησης	Αριθμός	√	2 (2013)	4									
	6e	T2222	Εκπομπές αερίων θερμοκηπίου (τόνοι ισοδύναμου CO2) σε αστικές περιοχές που αναβαθμίζονται	Τόνοι ισοδύναμου CO2	√	55,48 (2013)	51									
	6g	T2221	Ποσοστό επιχειρήσεων που εισήγαγαν οικο-καινοτομίες	%	√	4 (2013)	10									
7	7b	T2259	Χρόνος μετακινήσεων	Ισοδύναμα χρόνου μετακινήσεων	√	30 (2013)	23	1	23	0	0	0			100,0%	0,0%

ΚΩΔ. ΑΞΟΝΑ	ΚΩΔ. ΕΠΕΝΔ. ΠΡΟΤ/ΓΑΣ	ΚΩΔΙΚΟΣ ΔΕΙΚΤΗ	ΠΕΡΙΓΡΑΦΗ ΔΕΙΚΤΗ	Μονάδα μέτρησης	ΔΕΙΚΤΕΣ ΤΟΥ ΠΕΠ	ΤΙΜΗ ΒΑΣΗΣ (ΕΤΟΣ)	ΤΙΜΗ ΣΤΟΧΟΥ 2023 ΠΕΠ ΣΕ 2014 - 2020 (*)	ΥΛΟΠΟΙΗΣΗ ΤΟΥ ΠΡΟΓΡΑΜΜΑΤΟΣ							% ΕΠΙΤΕΥΞΗΣ ΔΕΙΚΤΩΝ	
								ΕΝΤΑΓΜΕΝΑ ΕΡΓΑ		ΣΥΝΟΛΙΚΗ ΤΙΜΗ ΥΛΟΠΟΙΗΣΗΣ					ΕΝΤΑΓΜΕΝΑ	ΠΡΑΓΜ. ΥΛΟΠΟΙΗΣΗ
								ΠΛΗΘΟΣ	ΤΙΜΗ ΣΤΟΧΟΣ	2014	2015	2016	2017	ΣΩΡΕΥΤΙΚΑ		
															1	2
	7e	T2224	Πληθυσμός που καλύπτεται από το δίκτυο ΦΑ	Φυσικά πρόσωπα	√	0 (2013)	170.000									
9	9a	T2229	Βελτίωση της πρόσβασης και χρήσης των υπηρεσιών Υγείας και των κοινωνικών υπηρεσιών	Αριθμός επισκέψεων	√	814.779 (2013)	863.924	1	863924						100,0%	0,0%
	9d	T2233	Ποσοστό μέσου φορολογούμενου εισοδήματος στις περιοχές όπου εφαρμόζονται στρατηγικές ΤΑΠΤΟΚ ως προς το μέσο φορολογούμενο εισόδημα στην Περιφέρεια	%	√	92 (2013)	93									
11	10a	T2244	Ποσοστό πληθυσμού μαθητών που εξυπηρετούνται από βελτιωμένες εκπαιδευτικές υποδομές	%	√	10 (2013)	15	4	29,38 (μ.ο των 4 ενταγμένων έργων)						195,9%	0,0%

Δείκτες αποτελέσματος ΕΤΠΑ

Δεδομένου ότι στην παρούσα φάση υλοποίησης ο αριθμός των ενταγμένων έργων είναι πολύ περιορισμένος δεν είναι εφικτή η εξαγωγή ασφαλών συμπερασμάτων σχετικά με την αποτίμηση της πορείας υλοποίησης των δεικτών αποτελέσματος. Εκτεταμένη ανάλυση σχετικά με την καταλληλότητα των δεικτών αποτελέσματος και τη σύνδεση τους με τη λογική της παρέμβασης γίνεται στην ενότητα Δ.3 της έκθεσης.

Δείκτες αποτελέσματος ΕΚΤ

Οι δείκτες αποτελέσματος για το σύνολο των παρεμβάσεων που συγχρηματοδοτούνται από το ΕΚΤ (Άξονες Προτεραιότητας 8 και 10 του Ε.Π. Στερεά Ελλάδα) αναθεωρούνται με την 1^η Αναθεώρηση του Ε.Π., ως αποτέλεσμα της κατανομής πρόσθετων πόρων σε 4 επενδυτικές προτεραιότητες του Ταμείου καθώς και της ομοιογενοποίησης των δεικτών εκρών και αποτελέσματος στο σύνολο των παρεμβάσεων ΕΚΤ που υλοποιούνται από τα Περιφερειακά Επιχειρησιακά Προγράμματα.

Ο Πίνακας Δ.2 παρουσιάζει την επίτευξη των δεικτών αποτελέσματος, με βάση το νέο σύστημα δεικτών που χρησιμοποιείται. Επιπλέον, στον Πίνακα 3 του Παραρτήματος παρέχονται αναλυτικές πληροφορίες σχετικά με την ποσοτικοποίηση (μεθοδολογία, παραδοχές κλπ) των νέων δεικτών αποτελέσματος που χρησιμοποιούνται για τις παρεμβάσεις του ΕΚΤ.

Με βάση τα στοιχεία του Πίνακα Δ.2 που ακολουθεί καταγράφονται οι ακόλουθες παρατηρήσεις:

ΑΞΟΝΑΣ ΠΡΟΤΕΡΑΙΟΤΗΤΑΣ 8 Προώθηση της βιώσιμης απασχόλησης υψηλής ποιότητας και υποστήριξη της κινητικότητας των εργαζομένων

Στον Άξονα Προτεραιότητας δεν υπάρχει ενεργοποίηση και, κατά συνέπεια, δεν καταγράφονται κάποια αποτελέσματα κατά την παρούσα φάση της αξιολόγησης.

ΑΞΟΝΑΣ ΠΡΟΤΕΡΑΙΟΤΗΤΑΣ 10 : Προώθηση της κοινωνικής ένταξης και καταπολέμηση της φτώχειας – ΕΚΤ

Επενδυτική Προτεραιότητα 9i: Ενεργός ένταξη, με σκοπό, μεταξύ άλλων, την προώθηση της ισότητας των ευκαιριών, και της ενεργού συμμετοχής και της βελτίωσης της απασχολησιμότητας

Η επενδυτική προτεραιότητα παρουσιάζει σημαντικά επίπεδα ενεργοποίησης. Σε χαμηλά επίπεδα επίτευξης κινείται η τιμή του δείκτη αποτελεσμάτων που αφορά σε 55 συμμετέχοντες που αποδεδειγμένα από τη φροντίδα εξαρτώμενων ατόμων (10502) έναντι 1.188 προγραμματικού στόχου, γεγονός που σχετίζεται με το γεγονός ότι τα έργα έχουν ενταχθεί σχετικά πρόσφατα στην επενδυτική προτεραιότητα. Τόσο η υψηλή ενεργοποίηση όσο και οι πρόσθετοι πόροι που διατίθενται υποδηλώνουν δυνατότητα επίτευξης των στόχων αποτελεσμάτων που έχουν τεθεί, σε συνάφεια με τις ανάγκες της Περιφέρειας, όπως αναδεικνύονται από το Ε.Π.

Επενδυτική Προτεραιότητα 9ii: Κοινωνικοοικονομική ενσωμάτωση περιθωριοποιημένων κοινοτήτων, όπως οι Ρομά

Η επενδυτική προτεραιότητα δεν έχει ενεργοποιηθεί. Η εξειδίκευση των δράσεων κατά την τρέχουσα περίοδο σε εθνικό επίπεδο θα συμβάλει στην καταγραφή αποτελεσμάτων σε επόμενη φάση, όσον αφορά την ενσωμάτωση των Ρομά που αποτελούν την κύρια ομάδα – στόχο των παρεμβάσεων, καθώς και τις λοιπές περιθωριοποιημένες ομάδες όπως είναι οι μετανάστες.

Επενδυτική Προτεραιότητα 9iii: Καταπολέμηση κάθε μορφής διακρίσεων και την προώθηση της ισότητας των ευκαιριών

Η διάρθρωση της επενδυτικής προτεραιότητας, στην οποία καταγράφεται υψηλή ενεργοποίηση, ακολουθεί τη διάρθρωση της επενδυτικής προτεραιότητας 9i, όσον αφορά την εφαρμογή δράσεων εναρμόνισης για ΑΜΕΑ καθώς και ενεργητικών πολιτικών απασχόλησης. Η ποσοτικοποίηση των στόχων αποτελεσμάτων έγινε με βάση την κοινή μεθοδολογία, λαμβάνοντας υπόψη την πολιτική συναρμόδιων φορέων αρμοδιότητα των οποίων είναι η εφαρμογή κάποιων παρεμβάσεων (π.χ. ΣΥΔ συναρμοδιότητα Υπουργείων Εργασίας και Υγείας). Μέχρι σήμερα καταγράφονται αποτελέσματα όσον αφορά τον αριθμό των μειονεκτούντων ατόμων που δραστηριοποιούνται σε αναζήτηση εργασίας, που συμμετέχουν σε εκπαίδευση/κατάρτιση, που αποκτούν εξειδίκευση, που κατέχουν θέση απασχόλησης, συμπεριλαμβανομένης τους αυτοαπασχόλησης, αμέσως μετά τη λήξη της συμμετοχής τους. Η υψηλή ενεργοποίηση σε συνδυασμό με την κατανομή πρόσθετων πόρων επιτρέπουν την εκτίμηση αποτελεσμάτων ανάλογων των αναγκών της Περιφέρειας και των πολιτικών κεντρικών φορέων που υλοποιούνται σε αυτήν

Επενδυτική Προτεραιότητα 9iv: Βελτίωση της πρόσβασης σε οικονομικά προσιτές, βιώσιμες και υψηλής ποιότητας υπηρεσίες, συμπερ. της υγειονομικής περίθαλψης και των κοινωνικών υπηρεσιών γενικού συμφέροντος

Η πρόσφατη αναθεώρηση της επενδυτικής προτεραιότητας μεταβάλλει τη λογική της παρέμβασης και προσθέτει ορισμένες νέες δράσεις, αρμοδιότητας του Υπουργείου Υγείας. Η ποσοτικοποίηση των αποτελεσμάτων συνδέεται με την εξειδίκευση για την Περιφέρεια Στερεάς Ελλάδας της νέας πολιτικής του Υπουργείου στους τομείς της πρωτοβάθμιας υγείας, της ψυχικής υγείας και των εξαρτήσεων. Στην επενδυτική προτεραιότητα καταγράφονται μέχρι στιγμής 20 δομές οι οποίες παρέχουν βελτιωμένες υπηρεσίες, ενώ η επίτευξη των στόχων αποτελεσμάτων που αφορούν στην πολιτική στον τομέα της Πρωτοβάθμιας Υγείας αποτελεί συνάρτηση της έγκαιρης συγκρότησης των Τοπικών Μονάδων Υγείας (ΤΟΜΥ) η οποία θα πραγματοποιηθεί εντός του έτους 2018 μέσω του Ε.Π. Μεταρρύθμιση Δημόσιου Τομέα (ΜΔΤ).

Επενδυτική Προτεραιότητα 9v: Προαγωγή της κοινωνικής επιχειρηματικότητας και της επαγγελματικής ένταξης σε κοινωνικές επιχειρήσεις

Με δεδομένα ότι οι δείκτες αποτελέσματος της επενδυτικής προτεραιότητας εκτιμώνται με βάση την υλοποίηση των παρεμβάσεων και το ότι η προτεραιότητα δεν έχει ενεργοποιηθεί, καθίσταται προφανές ότι σε παρούσα φάση δεν καταγράφονται αποτελέσματα. Η ποσοτικοποίηση των στόχων γίνεται με βάση την κοινή μεθοδολογία.

Επενδυτική Προτεραιότητα 9^η: Στρατηγικές τοπικής ανάπτυξης με πρωτοβουλία τοπικών κοινοτήτων

Η επενδυτική προτεραιότητα δεν έχει, επίσης, ενεργοποιηθεί, κατά συνέπεια δεν καταγράφονται κάποια αποτελέσματα. Η παραμονή ή μη της επενδυτικής προτεραιότητας στον Άξονα είναι συνάρτηση της γενικότερης αναδιατύπωσης της στρατηγικής της Περιφέρειας όσον αφορά την εφαρμογή χωρικών παρεμβάσεων και θα εξετασθεί κατά την επόμενη αναθεώρηση.

Όπως προκύπτει από τα παραπάνω δεδομένα, συνολικά στο επίπεδο του Άξονα Προτεραιότητας, παρεμβάσεις που αφορούν κυρίως στην υποστήριξη δομών καταγράφουν ικανοποιητική εξέλιξη και κατά συνέπεια μπορούν να αναμένονται αποτελέσματα αντίστοιχα των αναγκών που υποστηρίζουν τον προγραμματισμό. Η ενεργοποίηση των μη ενεργών προτεραιοτήτων και η επιτάχυνση της υλοποίησης στις υπόλοιπες όπου κατανέμονται και νέοι χρηματοδοτικοί πόροι, θα ενισχύσουν τη δυνατότητα του Προγράμματος να καλύψει τις ανάγκες που καταγράφονται στο Πρόγραμμα στον τομέα της κοινωνικής ένταξης και της καταπολέμησης της φτώχειας.

Πίνακας Δ.2: Δείκτες αποτελέσματος (ΕΚΤ) του Ε.Π Στερεά Ελλάδα 2014-2020 (Στοιχεία ΟΠΣ: 27-10-2017)

ΚΩΔ. ΛΕΩΝΑ	ΚΩΔ. ΕΠΙΧΕΙΡΗΣΙΑΚΗΣ ΠΡΟΤΕΡΑΙΟΤΗΤΑΣ	ΚΩΔΙΚΟΣ ΔΕΙΚΤΗ	ΠΕΡΙΓΡΑΦΗ ΔΕΙΚΤΗ	ΔΕΙΚΤΗΣ ΤΟΥ ΠΕΠ (*)	ΤΙΜΗ ΣΤΟΧΟΥ 2023 ΠΕΠ ΣΕ 2014 - 2020			ΕΝΤΑΓΜΕΝΑ ΕΡΓΑ			ΤΙΜΗ ΥΛΟΠΟΙΗΣΗΣ									% ΕΠΙΤΕΥΞΗΣ ΔΕΙΚΤΗ									
					ΣΥΝΟΛΟ	ΓΥΝΑΙΚΕΣ	ΑΝΔΡΕΣ	ΠΛΗΘΟΣ	ΤΙΜΗ ΣΤΟΧΟΣ			2015			2016			2017			ΩΡΕΥΤΙΚΑ			ΕΝΤΑΓΜΕΝΑ			ΥΛΟΠΟΙΗΣΗ		
									ΣΥΝΟΛΟ	ΓΥΝΑΙΚΕΣ	ΑΝΔΡΕΣ	ΣΥΝΟΛΟ	ΓΥΝΑΙΚΕΣ	ΑΝΔΡΕΣ	ΣΥΝΟΛΟ	ΓΥΝΑΙΚΕΣ	ΑΝΔΡΕΣ	ΣΥΝΟΛΟ	ΓΥΝΑΙΚΕΣ	ΑΝΔΡΕΣ	ΣΥΝΟΛΟ	ΓΥΝΑΙΚΕΣ	ΑΝΔΡΕΣ	ΣΥΝΟΛΟ	ΓΥΝΑΙΚΕΣ	ΑΝΔΡΕΣ	ΣΥΝΟΛΟ	ΓΥΝΑΙΚΕΣ	ΑΝΔΡΕΣ
									1	2	3	4	5	6	7	8	9	10	11	12	13	14	15	16	17	18	19	20=5/1	21=6/2
8	8iii	11305	Αριθμός επιχειρήσεων που η λειτουργία τους συνεχίζεται ένα χρόνο μετά τη λήξη της παρέμβασης	✓	72																								
	8v	CR07	Συμμετέχοντες με βελτιωμένη κατάσταση στην αγορά εργασίας εντός έξι μηνών από τη λήξη της συμμετοχής τους (ΤΙΜΗ ΒΑΣΗΣ: 210, Έτος: 2013)	✓	300																								
		11305	Αριθμός επιχειρήσεων που η λειτουργία τους συνεχίζεται ένα χρόνο μετά τη λήξη της παρέμβασης	✓	60																								
10	9i	10502	Συμμετέχοντες που αποδεσμεύονται από τη φροντίδα εξαρτημένων ατόμων και που δραστηριοποιούνται σε αναζήτηση εργασίας, που συμμετέχουν σε εκπαίδευση/κατάρτιση, που κατέχουν θέση απασχόλησης, συμπεριλαμβανομένης της αυτοαπασχόλησης, ή που διατηρούν τη θέση (ΤΙΜΗ ΒΑΣΗΣ: 118, Έτος: 2015 - 2016)	✓	1.188	1.140	48	1	55	53	2											5%	5%	4%					
		CR06	Συμμετέχοντες που κατέχουν θέση απασχόλησης, συμπεριλαμβανομένης της αυτοαπασχόλησης, εντός έξι μηνών από τη λήξη της συμμετοχής τους (ΤΙΜΗ ΒΑΣΗΣ: 9, Έτος: 2013)	✓	110	88	22																						
		T2231	Συμμετέχοντες που δραστηριοποιούνται σε αναζήτηση εργασίας, που συμμετέχουν σε εκπαίδευση - κατάρτιση που αποκτούν εξειδίκευση, που κατέχουν θέση απασχόλησης συμπεριλαμβανομένης της αυτοαπασχόλησης, αμέσως μετά τη λήξη της συμμετοχής τους					3	0	0	0																		
	9ii	11104	Μετανάστες συμμετέχοντες αλλοδαπής προέλευσης, μειονότητες (συμπεριλαμβανομένων περιθωριοποιημένων κοινοτήτων όπως οι Ρομ) που δραστηριοποιούνται σε αναζήτηση εργασίας, που συμμετέχουν σε εκπαίδευση/κατάρτιση, αποκτούν εξειδίκευση, που κατέχουν θέση απασχόλησης, συμπεριλαμβανομένης της αυτοαπασχόλησης, αμέσως μετά τη λήξη της συμμετοχής τους (ΤΙΜΗ ΒΑΣΗΣ: 9, Έτος: 2013)	✓	12																								
	9iii	5504	Αριθμός δομών που προσφέρουν βελτιωμένες / διευρυμένες υπηρεσίες (ΤΙΜΗ ΒΑΣΗΣ: 0, Έτος: 2014)	✓	5			4	4			2			1			3				80%			60%				
		10502	Συμμετέχοντες που αποδεσμεύονται από τη φροντίδα εξαρτημένων ατόμων και που δραστηριοποιούνται σε αναζήτηση εργασίας, που συμμετέχουν σε εκπαίδευση/κατάρτιση, που κατέχουν θέση απασχόλησης, συμπεριλαμβανομένης της αυτοαπασχόλησης, ή που διατηρούν τη θέση	✓	25	18	7	1	2	1	1												8%	6%	14%				
		11509	Ποσοστό σχολείων που παρέχουν υπηρεσίες εκπαιδευτικής στήριξης σε μαθητές ΑΜΕΑ (ΤΙΜΗ ΒΑΣΗΣ: 3%, Έτος: 2015)	✓	24			1	5														21%						
		CR05	Μειονεκτούντα άτομα που δραστηριοποιούνται σε αναζήτηση εργασίας, που συμμετέχουν σε εκπαίδευση/κατάρτιση, που αποκτούν εξειδίκευση, που κατέχουν θέση απασχόλησης, συμπεριλαμβανομένης της αυτοαπασχόλησης, αμέσως μετά τη λήξη της συμμετοχής τους					8	820	579	241																		
	9iv	11206	Ποσοστό ατόμων που πλήττονται από φτώχεια και ωφελούνται από τις υπηρεσίες των Τοπικών Ομάδων Υγείας (ΤΟΜΥ) στο σύνολο των ατόμων που ωφελούνται από τις υπηρεσίες των Τοπικών Ομάδων Υγείας (ΤΟΜΥ).	✓	37,5																								
		11207	Ποσοστό των ατόμων που ωφελούνται από υπηρεσίες ψυχικής υγείας στις συγχρηματοδοτούμενες δομές στο σύνολο των ατόμων που ωφελούνται από υπηρεσίες ψυχικής υγείας στην Περιφέρεια (ΤΙΜΗ ΒΑΣΗΣ: 0,39%, Έτος:)	✓	1,63																								
		11208	Ποσοστό των ατόμων που ωφελούνται από υπηρεσίες υγείας για εξαρτήσεις προς το σύνολο των ατόμων που αιτήθηκαν υπηρεσίες για εξαρτήσεις	✓	9,8																								

ΚΩΔ. ΑΞΟΝΑ	ΚΩΔ. ΕΠΙΧΔ. ΠΡΟΤΕΡΑΙΟΤΗΤΑΣ	ΚΩΔΙΚΟΣ ΔΕΙΚΤΗ	ΠΕΡΙΓΡΑΦΗ ΔΕΙΚΤΗ	ΔΕΙΚΤΕΣ ΤΟΥ ΠΕΠ (*)	ΤΙΜΗ ΣΤΟΧΟΥ 2023 ΠΕΠ ΣΕ 2014 - 2020			ΕΝΤΑΓΜΕΝΑ ΕΡΓΑ			ΤΙΜΗ ΥΛΟΠΟΙΗΣΗΣ									% ΕΠΙΤΕΥΞΗΣ ΔΕΙΚΤΗ									
					ΣΥΝΟΛΟ	ΓΥΝΑΙΚΕΣ	ΑΝΔΡΕΣ	ΠΛΗΘΟΣ	ΤΙΜΗ ΣΤΟΧΟΣ			2015			2016			2017			ΣΩΦΡΕΥΤΙΚΑ			ΕΝΤΑΓΜΕΝΑ			ΥΛΟΠΟΙΗΣΗ		
									ΣΥΝΟΛΟ	ΓΥΝΑΙΚΕΣ	ΑΝΔΡΕΣ	ΣΥΝΟΛΟ	ΓΥΝΑΙΚΕΣ	ΑΝΔΡΕΣ	ΣΥΝΟΛΟ	ΓΥΝΑΙΚΕΣ	ΑΝΔΡΕΣ	ΣΥΝΟΛΟ	ΓΥΝΑΙΚΕΣ	ΑΝΔΡΕΣ	ΣΥΝΟΛΟ	ΓΥΝΑΙΚΕΣ	ΑΝΔΡΕΣ	ΣΥΝΟΛΟ	ΓΥΝΑΙΚΕΣ	ΑΝΔΡΕΣ	ΣΥΝΟΛΟ	ΓΥΝΑΙΚΕΣ	ΑΝΔΡΕΣ
									1	2	3	4	5	6	7	8	9	10	11	12	13	14	15	16	17	18	19	20=5/1	21=6/2
		5504	Αριθμός δομών που προσφέρουν βελτιωμένες / διευρυμένες υπηρεσίες (ΤΙΜΗ ΒΑΣΗΣ: 0, Έτος: 2014)	√	42			20	20													48%							
		T2252	Ποσοστό κάλυψης επί του γενικού συνόλου των ανασφαλιστων πολιτών					20	326																				
	9v	11303	Αριθμός υποστηριζόμενων υφιστάμενων και νέων φορέων κοινωνικής και αλληλέγγυας οικονομίας (ΤΙΜΗ ΒΑΣΗΣ: 11, Έτος: 2015)	√	25																								
	9vi	T2260	Μειονεκτούντες, αναζητούντες εργασία ή/και ανήκοντες σε ευάλωτες ομάδες και επωφελείται από ολοκληρωμένες στρατηγικές CLLD, (ΤΙΜΗ ΒΑΣΗΣ: 850 - Α:425 - Γ:425, Έτος: 2013)	√	3.040	1.520	1.520																						

(*) Αφορά το πλαίσιο δεικτών του ΕΚΤ, με βάση τη τελευταία εγκεκριμένη αναθεώρηση του προγράμματος (Νοέμβριος 2017)

Δ.3. ΕΚΤΙΜΗΣΗ ΤΗΣ ΣΥΜΒΟΛΗΣ ΤΩΝ ΔΕΙΚΤΩΝ ΕΚΡΩΣ ΚΑΙ ΑΠΟΤΕΛΕΣΜΑΤΟΣ ΣΤΗ ΛΟΓΙΚΗ ΠΑΡΕΜΒΑΣΗΣ ΤΟΥ ΠΡΟΓΡΑΜΜΑΤΟΣ

Στην ενότητα που ακολουθεί γίνεται επισκόπηση του Συστήματος Δεικτών του Ε.Π. Στερεά Ελλάδα 2014-2020 για το ΕΤΠΑ ανά επενδυτική προτεραιότητα και Άξονα Προτεραιότητας σε σχέση με τις ενδεικτικές προτεινόμενες δράσεις και τη λογική της παρέμβασης.

ΑΞΟΝΑΣ ΠΡΟΤΕΡΑΙΟΤΗΤΑΣ 1: Ενίσχυση της έρευνας, της τεχνολογικής ανάπτυξης και της καινοτομίας

Επενδυτική προτεραιότητα 1α: Ενίσχυση των υποδομών έρευνας και καινοτομίας (Ε&Κ)

Ειδικός στόχος 1α1: Αναβάθμιση και επέκταση δημοσίων ερευνητικών δομών για την έξυπνη εξειδίκευση

Ενδεικτικές δράσεις είναι:

- Ανάπτυξη εργαστηριακών υποδομών σε ΑΤΕΙ/Πανεπιστήμιο για την παροχή υπηρεσιών όπως:
 - εργαστηριακές δοκιμές και ελέγχους προϊόντων σύμφωνα με εθνικές, ευρωπαϊκές και διεθνείς προδιαγραφές, προκειμένου να στηριχθεί η ανταγωνιστικότητα των προϊόντων και η εξωστρέφεια των επιχειρήσεων.
 - ανάπτυξη και πιστοποίηση νέων προϊόντων, σύνθετων υλικών και καινοτομιών που θα επαυξήσουν το τεχνολογικό περιεχόμενο των προϊόντων και θα προσδώσουν υψηλή προστιθέμενη αξία.
 - ανάπτυξη συμπληρωματικών τεχνολογιών και υλικών για την παραγωγή ειδικών προϊόντων για ειδικές εφαρμογές στους τομείς προτεραιότητας.

Οι εν λόγω δράσεις θα αφορούν σε ερευνητικά έργα τοπικής κλίμακας, συμπληρωματικά με τις δράσεις του ΕΠΑΝΕΚ, οι οποίες απευθύνονται σε έργα μεγαλύτερης κλίμακας.

Συνολικός Π/Υ: 1.000.000 € (Δ.Δ.)

Το ερώτημα που τίθεται είναι σχετικό με την ύπαρξη σχολών ΑΤΕΙ/Πανεπιστημίων ή ερευνητικών κέντρων που εδρεύουν στην Περιφέρεια. Εάν δεν υπάρχουν η διάθεση του 1 Μ€ αποτελεί πρόβλημα. Επιπροσθέτως, με μοναδιαίο κόστος 250.000 ανά δομή λογικά η τιμή στόχος του δείκτη θα έπρεπε να είναι 4. Προφανώς η τιμή στόχος 2 αφορά στην κάλυψη του κόστους αναβάθμισης των ερευνητικών υποδομών, ενώ το υπόλοιπο ποσό θα διατεθεί για την κάλυψη του κόστους μισθοδοσίας νέων ερευνητών.

Δείκτες Εκρώων

T2251 Αριθμός έργων αναβάθμισης ερευνητικών υποδομών

Πρόκειται για ειδικό δείκτη εκρώων και η τιμή-στόχος περιλαμβάνει τον συνολικό αριθμό των ερευνητικών υποδομών που εκτιμάται ότι θα αναβαθμιστεί, δηλαδή **2 υποδομές**, όπως προκύπτει σύμφωνα με το υπολογισθέν μοναδιαίο κόστος. Θα έπρεπε να είναι **4 και όχι 2**.

CO25 Έρευνα, καινοτομία: Αριθμός ερευνητών που εργάζονται σε βελτιωμένες εγκαταστάσεις ερευνητικών κέντρων

Πρόκειται για κοινό δείκτη εκρών και η τιμή-στόχος περιλαμβάνει τα ισοδύναμα πλήρους απασχόλησης των ερευνητών, που θα εργάζονται στις αναβαθμισμένες υποδομές, δηλαδή **17 ΙΠΑ**, όπως προκύπτει σύμφωνα με το υπολογισθέν μοναδιαίο κόστος.

Συνεπώς, με βάση τον σχεδιασμό θα πρέπει να δημοσιευτεί πρόσκληση βάσει του απαλλακτικού κανονισμού που να περιλαμβάνει και κόστος υποδομών αλλά και κάλυψη μισθοδοσίας. Δηλαδή, από την πρόσκληση που θα δημοσιευτεί αναμένονται δύο προτάσεις ερευνητικών κέντρων που θα απασχολήσουν/ μισθοδοτήσουν 8 και 9 νέους ερευνητές.

Εάν δεν υπάρχει δέσμευση / υποχρέωση **προτείνεται η απαλοιφή** της επενδυτικής προτεραιότητας και η μεταφορά των πόρων στην ΕΠ 1β.

Δείκτες αποτελέσματος

T2201 Επενδυτική Δαπάνη σε ETA σε σχέση με το περιφερειακό ΑΕΠ

Μπορεί να χρησιμοποιηθεί και για την ΕΠ 1β.

Επενδυτική Προτεραιότητα 1b: Προώθηση των επιχειρηματικών επενδύσεων στην έρευνα και καινοτομία, και διασύνδεση και συνέργεια ανάμεσα στις επιχειρήσεις, τα κέντρα E&K και την τριτοβάθμια εκπαίδευση

Ειδικός στόχος 1β1: Αύξηση της συμμετοχής των ιδιωτικών επιχειρήσεων σε δραστηριότητες ΕΤΑΚ (στους τομείς της RIS3)

Ενδεικτικές δράσεις είναι:

- Ενισχύσεις για προώθηση ιδιωτικών επενδύσεων ΕΤΑΚ στους τομείς της RIS3.
- Ενισχύσεις για τη δημιουργία clusters
- Κουπόνια καινοτομίας σε πολύ μικρές και μικρές επιχειρήσεις.
- Ενισχύσεις για την προώθηση των ερευνητικών συνεργασιών μεταξύ επιχειρήσεων και ερευνητικών φορέων ή μεταξύ επιχειρήσεων.
- Δημιουργία μηχανισμού υποστήριξης όλων των ενδιαφερομένων για την αξιοποίηση του HORIZON

Από τις περιγραφόμενες ενδεικτικές δράσεις προκύπτει ότι περιλαμβάνει τόσο παραγωγικές επενδύσεις όσο και υποστηρικτικές ενέργειες. Κατά συνέπεια, οι τιμές των δύο κοινών δεικτών εκρών CO01 «Αριθμός επιχειρήσεων που ενισχύονται» και CO02 «Παραγωγικές επενδύσεις: Αριθμός επιχειρήσεων που λαμβάνουν επιχορηγήσεις» δεν πρέπει να ταυτίζονται στην τιμή στόχο των 50 επιχειρήσεων.

Το μοναδιαίο κόστος σε όρους Δημόσιας Δαπάνης ανέρχεται σε 90.000€ που είναι εύλογο αναφορικά με τις παραγωγικές επενδύσεις αλλά ιδιαίτερα υψηλό για τις υποστηρικτικές ενέργειες.

Η παραδοχή για την δημιουργία 75 νέων θέσεων πλήρους απασχόλησης (1,5 ισοδύναμα ανθρωποέτη πλήρους χρόνου ανά επιχείρηση) που αποτυπώνεται στην τιμή του κοινού

δείκτη CO08 «Αύξηση της απασχόλησης σε επιχειρήσεις που ενισχύονται» είναι μάλλον υψηλή.

Εάν υιοθετηθεί η πρόταση του Συμβούλου Αξιολόγησης για την κατάργηση της επενδυτικής προτεραιότητας 1α θα μπορούσε να χρησιμοποιηθεί συνολικά για τον Άξονα 1 ως δείκτης αποτελέσματος ο T2201 «Επενδυτική Δαπάνη σε ETA σε σχέση με το περιφερειακό ΑΕΠ» αντί του T2202 «Ιδιωτική δαπάνη σε ETA σε σχέση με το περιφερειακό ΑΕΠ».

Σε κάθε περίπτωση πρέπει να υπάρξει διόρθωση της τιμής βάσης των δεικτών με βάση τα πλέον πρόσφατα στοιχεία που αναφέρονται στο έτος 2014, με δεδομένη την πτώση του ΑΕΠ.

ΑΞΟΝΑΣ ΠΡΟΤΕΡΑΙΟΤΗΤΑΣ 2 : Βελτίωση της πρόσβασης, της χρήσης και της ποιότητας των τεχνολογιών των πληροφοριών και των επικοινωνιών

Επενδυτική Προτεραιότητα 2b: Ανάπτυξη προϊόντων και υπηρεσιών ΤΠΕ και του ηλεκτρονικού εμπορίου και της ενίσχυσης της ζήτησης για ΤΠΕ

Ειδικός στόχος 2β1: Αύξηση εφαρμογών ΤΠΕ από τις επιχειρήσεις, στην οργάνωση, παραγωγή και διάθεση προϊόντων και υπηρεσιών (με προτεραιότητα στους κλάδους της RIS3)

Ενδεικτικές δράσεις είναι:

- Εφαρμογές ΤΠΕ στη βιομηχανική παραγωγή, στον τουρισμό και στον πολιτισμό.
- Εφαρμογές ΤΠΕ στη διάθεση αγαθών και υπηρεσιών και στις εξαγωγές.
- Εφαρμογές ΤΠΕ στην κοινωνική και «πράσινη» οικονομία. (π.χ. περιβάλλον, ενέργεια)
- Εφαρμογές ΤΠΕ από ΜΜΕ σε τομείς όπως e-commerce, e-business, ICT start ups, living labs, web entrepreneurs κ.α.

Οι προταθέντες δείκτες εκρών CO01 «Αριθμός επιχειρήσεων που ενισχύονται» και CO02 «Παραγωγικές επενδύσεις: Αριθμός επιχειρήσεων που λαμβάνουν επιχορηγήσεις» είναι κατάλληλοι, αφού η επενδυτική προτεραιότητα περιλαμβάνει αποκλειστικά την παροχή ενισχύσεων (μη επιστρεπτέα ενίσχυση). Η παραδοχή επίσης του μοναδιαίου κόστους είναι εύλογη (50.000 € συμπεριλαμβανομένης της ιδιωτικής συμμετοχής 50%).

Προβληματισμό δημιουργεί η επιλογή του ειδικού δείκτη αποτελέσματος **T2203 Κύκλος εργασιών μέσω ΤΠΕ** που είναι δύσκολο να τεκμηριωθεί, αφού από την περιγραφή των ενδεικτικών δράσεων προκύπτει ότι επιλέξιμοι για ενίσχυση είναι το σύνολο των κλάδων οικονομικής δραστηριότητας της Περιφέρειας.

Προτείνεται η μετονομασία του δείκτη σε T2203 «Ακαθάριστη Προστιθέμενη αξία ΤΠΕ» σε εκ. Ευρώ με βάση και το περιεχόμενο του Παραρτήματος Ι του Ενιαίου Συστήματος Δεικτών και την σχετική πρόταση της πρώην ΔΑ Ψηφιακής Σύγκλισης με πηγή δεδομένων την ΕΛΣΤΑΤ (Περιφερειακοί Εθνικοί Λογαριασμοί (Ακαθάριστη Προστιθέμενη Αξία κατά Κλάδο με επιλεχθέντα κλάδο τον κλάδο Ι Ενημέρωση – Επικοινωνία).

Η στατιστική έρευνα «Χρήση τεχνολογιών πληροφόρησης, επικοινωνίας και ηλεκτρονικού εμπορίου στις επιχειρήσεις» της ΕΛΣΤΑΤ απογράφει επιχειρήσεις που απασχολούν άνω των 10 εργαζομένων και αποκλείει την πλειονότητα των επιχειρήσεων της Περιφέρειας που θα αιτηθούν ενίσχυσης μέσω του Ε.Π. Ο δείκτης αποτελέσματος αποτυπώνει την αύξηση της ζήτησης προϊόντων /υπηρεσιών. Εάν θεωρηθεί ότι ο κλάδος Ι περιλαμβάνει και επιχειρήσεις που δεν σχετίζονται άμεσα με τον κλάδο των ΤΠΕ θα μπορούσε να χρησιμοποιηθεί δευτεροβάθμια / τριτοβάθμια κλαδική ταξινόμηση.

Η ανωτέρω πρόταση του αξιολογητή για μετονομασία του δείκτη θα πρέπει να συζητηθεί και να τύχει της έγκρισης της ΕΥΣΑΑ και προτείνεται να συμπεριληφθεί στην επικείμενη αναθεώρηση.

Επενδυτική Προτεραιότητα 2c : Ενίσχυση των εφαρμογών ΤΠΕ για ηλεκτρονική κυβέρνηση, ηλεκτρονική μάθηση, ηλεκτρονική ένταξη, ηλεκτρονικό πολιτισμό και ηλεκτρονική υγεία

Ειδικός στόχος 2γ1: Διεύρυνση της ηλεκτρονικής διακυβέρνησης και της ηλεκτρονικής παροχής υπηρεσιών

Ενδεικτικές δράσεις είναι:

- Ανάπτυξη κεντρικής Επιχειρησιακής Πλατφόρμας Διαδικασιών της Π.ΣΤ.Ε. με νέες τεχνολογίες
- Προώθηση της υπολογιστικής υποδομής ανοικτών δεδομένων, που περιλαμβάνει αποθετήριο δεδομένων. Το αποθετήριο θα χρησιμοποιηθεί κυρίως ως πηγή δεδομένων για την τουριστική ανάπτυξη (πολιτιστικός-αθλητικός-ιαματικός τουρισμός, τουρισμός υπαίθρου, θαλάσσιος-χειμερινός).
- Ενισχύσεις για εφαρμογές ΤΠΕ ανάπτυξης και προβολής επωνυμίας ταυτότητας

Από τις προτεινόμενες ενδεικτικές δράσεις προκύπτει ότι ωφελοούμενοι είναι μάλλον οι επιχειρήσεις της Περιφέρειας και λιγότερο οι πολίτες.

Οι προτεινόμενοι ειδικοί δείκτες εκρών T2205 «Αριθμός φορέων που υποστηρίζονται» και T2252 «Αριθμός έργων πρόσβασης σε πληροφορίες του Δημοσίου Τομέα» δεν συσχετίζονται άμεσα με τον προτεινόμενο ειδικό δείκτη αποτελέσματος T2204 «Χρήση Ηλεκτρονικά Διαθέσιμων Δημόσιων υπηρεσιών ΠΣΤΕ» που αποτυπώνει την επιδιωκόμενη αλλαγή: «Αύξηση της χρήσης και την αξιοποίηση των ηλεκτρονικά διαθέσιμων δημόσιων υπηρεσιών από τους πολίτες».

Εκτός του προβλήματος της λογικής συσχέτισης μεταξύ προτεινόμενων ενδεικτικών δράσεων, δεικτών εκρών και δεικτών αποτελέσματος έχει προταθεί η αντικατάσταση του συγκεκριμένου δείκτη αποτελέσματος από την πρώην ΕΥΔ Ψηφιακής Σύγκλισης λόγω του ότι η σχετική έρευνα με βάση την οποία υπολογιζόταν δεν διεξάγεται από το 2011 και την αντικατάσταση του με τον δείκτη «Φυσικά πρόσωπα που αλληλεπιδρούν επιγραμματικά με Δημόσιες Αρχές κατά τους τελευταίους 12 μήνες (Πηγή: ΕΛΣΤΑΤ, Έρευνα ΤΠΕ σε Νοικοκυριά).

Η επιλογή όμως του συγκεκριμένου δείκτη προϋποθέτει ότι οι χρηματοδοτούμενες από την επενδυτική προτεραιότητα πράξεις σχετίζονται ως φυσικό αντικείμενο με την παροχή νέων

ψηφιακών υπηρεσιών από τους ΟΤΑ Α' και Β' βαθμού και επιτάσσουν την επανεξέταση της λογικής της παρέμβασης της επενδυτικής προτεραιότητας.

ΑΞΟΝΑΣ ΠΡΟΤΕΡΑΙΟΤΗΤΑΣ 3: Βελτίωση της ανταγωνιστικότητας των μικρομεσαίων επιχειρήσεων

Επενδυτική Προτεραιότητα 3α : «Προαγωγή της επιχειρηματικότητας, ιδίως με τη διευκόλυνση της οικονομικής αξιοποίησης νέων ιδεών και ενίσχυση της δημιουργίας νέων επιχειρήσεων, μεταξύ άλλων και μέσω θερμοκοιτίδων επιχειρήσεων»

Ειδικός στόχος 3α1: Ίδρυση νέων καινοτόμων επιχειρήσεων (στους κλάδους της RIS3).

Ενδεικτικές δράσεις είναι :

- Δημιουργία περιφερειακού μηχανισμού υποστήριξης των ΜΜΕ
- Ενισχύσεις για την ίδρυση ΜΜΕ στους επιλεγμένους τομείς της RIS3, με έμφαση στην παραγωγή διεθνώς εμπορεύσιμων αγαθών και υπηρεσιών
- Παροχή ολοκληρωμένων υπηρεσιών υποστήριξης επιχειρήσεων
- Αξιοποίηση σχολαζουσών υποδομών για την ανάπτυξη και ολοκληρωμένη υποστήριξη νέων επιχειρήσεων (business incubators) για την επιχειρηματική καινοτομία και την νεανική επιχειρηματικότητα.
- Προώθηση επιχειρήσεων έντασης γνώσης μέσω spin-offs και spin-outs.
- Προώθηση τουριστικών επενδύσεων σε νέους τομείς τουρισμού και σε δραστηριότητες με υψηλή τοπική προστιθέμενη αξία.

Από τις περιγραφόμενες ενδεικτικές δράσεις προκύπτει ότι στην επενδυτική προτεραιότητα περιλαμβάνονται η παροχή ενισχύσεων για παραγωγικές επενδύσεις με στόχο την ίδρυση νέων επιχειρήσεων όσο και υποστηρικτικές ενέργειες προς επιχειρήσεις. Κατά συνέπεια, οι τιμές των δύο κοινών δεικτών εκρών CO01 «Αριθμός επιχειρήσεων που ενισχύονται» και CO05 «Παραγωγικές επενδύσεις: Αριθμός νέων επιχειρήσεων που λαμβάνουν στήριξη» δεν θα έπρεπε να ταυτίζονται και να έχουν κοινό στόχο (ενίσχυση 70 επιχειρήσεων) αφού ο δείκτης CO05 αποτελεί υποσύνολο του CO01. Ο τρίτος δείκτης εκρών CO08 «Αύξηση της απασχόλησης σε επιχειρήσεις που ενισχύονται» είναι απόλυτα συμβατός αν και η τιμή στόχος (175 νέες θέσεις εργασίας) είναι αρκετά φιλόδοξη.

Ο επιλεχθείς δείκτης αποτελέσματος T2206 «Ποσοστό νέων καινοτόμων επιχειρήσεων στο σύνολο των νέων επιχειρήσεων» απαιτεί περαιτέρω διευκρίνηση αναφορικά με τον ορισμό (το ποσοστό θα υπολογίζεται επί του συνόλου των νεοιδρυθεισών επιχειρήσεων στην Περιφέρεια Στερεάς Ελλάδας με πηγή των στοιχείων το ΓΕΜΗ ή των νεο-ιδρυθεισών επιχειρήσεων που έχουν χρηματοδοτηθεί από το Ε.Π.) και την πηγή. Εάν θεωρηθεί ως πηγή των καινοτόμων επιχειρήσεων το Community Innovation Survey και η ΓΓΕΤ θα πρέπει να διασφαλισθεί η χρονική διαθεσιμότητα των στοιχείων με δεδομένη τη σημαντική καθυστέρηση που παρατηρήθηκε κατά το παρελθόν (υπερέβη και την εξαετία). Δεν προτείνεται αλλαγή του δείκτη αλλά επικαιροποίηση της τιμής βάσης με τα νεότερα διαθέσιμα στοιχεία που θα έχουν ως έτος αναφοράς το 2014.

Επενδυτική Προτεραιότητα 3c: Στήριξη της δημιουργίας και της επέκτασης προηγμένων ικανοτήτων για την ανάπτυξη προϊόντων και υπηρεσιών

Ειδικός στόχος 3γ1: Παραγωγική και τεχνολογική ενδυνάμωση των επιχειρήσεων των κλάδων της RIS3

Ενδεικτικές δράσεις είναι:

- Ενισχύσεις του τεχνολογικού εκσυγχρονισμού των ΜΜΕ, με προτεραιότητα στους επιλεγμένους τομείς της RIS3, για την ανάπτυξη νέων προϊόντων ή υπηρεσιών ή/και για ποιοτική αναβάθμιση αυτών, καθώς και για τη διαφοροποίηση της παραγωγικής βάσης των επιχειρήσεων.
- Ενισχύσεις για την ποιοτική αναβάθμιση, την πιστοποίηση και τυποποίηση των προϊόντων.
- Ενισχύσεις για την ανάπτυξη νέων/διαφοροποίηση προϊόντων και υπηρεσιών.
- Οργάνωση χώρων υποδοχής παραγωγικών δραστηριοτήτων.

Το σύνολο των παρεμβάσεων αφορά την παροχή κρατικών ενισχύσεων προς επιχειρήσεις (μη επιστρεπτέα ενίσχυση – επιχορηγήσεις) και, κατά συνέπεια, η ταύτιση της τιμής στόχου των δύο δεικτών εκρών (CO01 «Αριθμός επιχειρήσεων που ενισχύονται» και του ειδικότερου CO02 «Παραγωγικές επενδύσεις: Αριθμός επιχειρήσεων που λαμβάνουν επιχορηγήσεις» είναι αναμενόμενη.

Η τιμή του δείκτη CO08 «Αύξηση της απασχόλησης σε επιχειρήσεις που ενισχύονται» ίσως χρήζει αναθεώρησης λόγω της φύσης των επενδυτικών σχεδίων (τεχνολογικός εκσυγχρονισμός) που δεν δημιουργούν πρόσθετες θέσεις απασχόλησης.

Αναφορικά με τον δείκτη αποτελέσματος T2208 «Αύξηση ΑΠΑ στους τομείς της RIS» απαιτείται σε επικείμενη αναθεώρηση η επικαιροποίηση της τιμής βάσης, που αναφέρεται σε δεδομένα του έτους 2011, με στοιχεία του έτους 2014 και εκ νέου υπολογισμό της τιμής στόχου λόγω της έντονης συρρίκνωσης της ΑΠΑ σε επίπεδο Περιφέρειας την περίοδο 2011 - 2014.

Επενδυτική Προτεραιότητα 3d : Στήριξη της ικανότητας των ΜΜΕ να αναπτύσσονται σε περιφερειακές, εθνικές και διεθνείς αγορές, και να συμμετέχουν σε διαδικασίες καινοτομίας

Ειδικός στόχος 3δ1: Βελτίωση της ανταγωνιστικότητας και της εξωστρέφειας των επιχειρήσεων

Ενδεικτικές δράσεις είναι :

- Προώθηση κοινών επενδύσεων από ΜΜΕ για κάθετη ή οριζόντια επίτευξη οικονομιών κλίμακας.
- Δημιουργία συστάδων επιχειρήσεων για παραγωγή και διάθεση καινοτόμων προϊόντων/υπηρεσιών στους επιλεγμένους κλάδους της RIS3.
- Στήριξη για τη διασύνδεση ή από κοινού υλοποίηση σχεδίων μεταξύ τουριστικών επιχειρήσεων και επιχειρήσεων από άλλους κλάδους (π.χ. αγροδιατροφικός) ιδιαίτερα δε στα πλαίσια της επώνυμης τουριστικής διαδρομής πολιτιστικού ενδιαφέροντος που θα δημιουργηθεί.

Οι ενδεικτικές δράσεις απαιτείται να εξειδικευτούν περαιτέρω γιατί ενδεχομένως στο σύνολο τους δεν αφορούν παραγωγικές επενδύσεις.

Η επενδυτική προτεραιότητα περιλαμβάνει τρεις δείκτες εκροών εκ των οποίων η τιμή στόχος των δύο είναι κοινή και αφορά την ενίσχυση 120 επιχειρήσεων (CO01 Αριθμός επιχειρήσεων που ενισχύονται και CO02 Παραγωγικές επενδύσεις: Αριθμός επιχειρήσεων που λαμβάνουν επιχορηγήσεις).

Η τιμή του τρίτου κοινού δείκτη εκροών CO08 «Αύξηση της απασχόλησης σε επιχειρήσεις που ενισχύονται» (τιμή στόχος 84) έχει τεκμηριωθεί με βάση την μη άμεση συσχέτιση των ενισχυόμενων δράσεων με τη δημιουργία θέσεων απασχόλησης.

Ο ειδικός δείκτης αποτελέσματος T2207 «Αύξηση εξαγωγών» είναι απόλυτα συμβατός με τη λογική της παρέμβασης της επενδυτικής δραστηριότητας. Απαιτείται όμως σε επικείμενη αναθεώρηση η επικαιροποίηση της τιμής βάσης που αναφέρεται σε δεδομένα του έτους 2011 με στοιχεία του έτους 2014 και εκ νέου υπολογισμός της τιμής στόχου λόγω της έντονης συρρίκνωσης της ΑΠΑ σε επίπεδο Περιφέρειας την περίοδο 2011 -2014.

ΑΞΟΝΑΣ ΠΡΟΤΕΡΑΙΟΤΗΤΑΣ 4: Υποστήριξη της μετάβασης προς μια οικονομία χαμηλών εκπομπών διοξειδίου του άνθρακα σε όλους τους τομείς

Επενδυτική Προτεραιότητα 4c : Στήριξη της ενεργειακής απόδοσης, της έξυπνης διαχείρισης της ενέργειας και της χρήσης ανανεώσιμων πηγών ενέργειας στις δημόσιες υποδομές, συμπεριλαμβανομένων των δημόσιων κτηρίων, και στον τομέα της στέγασης

Ειδικός στόχος 4γ1: Μείωση των εκπομπών ρύπων μέσω μείωσης ενεργειακής κατανάλωσης

Ενδεικτικές δράσεις είναι:

- Βελτίωση της ενεργειακής απόδοσης με ανακαίνιση των δημοσίων κτιρίων (π.χ. σχολεία, περιφερειακές και τοπικές μονάδες υγείας).
- Βελτίωση της ενεργειακής απόδοσης και χρήσης φιλικότερων μορφών ενέργειας σε ιδιωτικά κτίρια, συμπληρωματικά με τη σχετική δράση του ΕΠΑΝΕΚ
- Προώθηση επενδύσεων μικρής τοπικής κλίμακας για την αξιοποίηση των ΑΠΕ, ειδικά σε μεγάλα ενεργοβόρα κτίρια και δημόσιες υποδομές.

Συνολικός Π/Υ: 10.219.527 €.

Η αξιοποίηση των ΑΠΕ δεν εμπίπτει στις επιλέξιμες κατηγορίες παρεμβάσεων της συγκεκριμένης επενδυτικής προτεραιότητας και, κατά συνέπεια, θα πρέπει να διαγραφεί.

Στην επενδυτική προτεραιότητα περιλαμβάνονται τρεις δείκτες εκροών εκ των οποίων μόνο οι δύο σχετίζονται άμεσα με την εξοικονόμηση ενέργειας, η οποία αποτιμάται ποσοτικά στους κοινούς δείκτες εκροών - CO32 «Μείωση της ετήσιας κατανάλωσης πρωτογενούς ενέργειας των δημόσιων κτιρίων» και CO31 «Αριθμός νοικοκυριών που κατατάσσονται σε καλύτερη κατηγορία ενεργειακής κατανάλωσης». Στην επενδυτική προτεραιότητα περιλαμβάνεται επίσης και ο κοινός δείκτης εκροών CO34 «Εκτιμώμενη ετήσια μείωση των εκπομπών των αερίων θερμοκηπίου» που είναι σχεδόν ταυτόσημος με τον προτεινόμενο ειδικό δείκτη αποτελέσματος T2209 «Εκπομπές αερίων θερμοκηπίου» (αφορά δημόσια και ιδιωτικά κτίρια) με κοινή τιμή μέτρησης τους τόνους ισοδύναμου CO₂.

Από την επισκόπηση των χρησιμοποιούμενων δεικτών αποτελέσματος της επενδυτικής προτεραιότητας 4c που παρατίθεται στο Παράρτημα 1 του Ενιαίου Συστήματος Παρακολούθησης Δεικτών ΕΣΠΑ 2014 -2020 τα περισσότερα ΠΕΠ αλλά και το ΕΠΑΝΕΚ χρησιμοποιούν ως δείκτη αποτελέσματος την «Ετήσια εξοικονόμηση τελικής ενέργειας» σε Κτοε/ έτος και πηγή άντλησης των στοιχείων ΥΠΕΚΑ «Εθνικό Σχέδιο Δράσης Ενεργειακής Απόδοσης» βάσει του άρθρου 7/ παρ. 9 της Οδηγίας 2012/27/ΕΕ. Αθήνα, Δεκέμβριος 2014. Ο Σύμβουλος Αξιολόγησης προτείνει την **απαλοιφή του κοινού δείκτη εκροών CO34** και την αλλαγή του δείκτη αποτελέσματος T2209 «Εκπομπές αερίων θερμοκηπίου» σε T2209 «Ετήσια εξοικονόμηση τελικής ενέργειας».

Επενδυτική Προτεραιότητα 4e: Προαγωγή στρατηγικών χαμηλών εκπομπών διοξειδίου του άνθρακα για όλους τους τύπους περιοχών, ιδιαίτερα για τις αστικές περιοχές, συμπεριλαμβανομένης της προώθησης της αειφόρου πολυτροπικής αστικής κινητικότητας και των μέτρων προσαρμογής σχετικά με τον περιορισμό των επιπτώσεων

Ειδικός στόχος 4ε1: Προαγωγή της βιώσιμης αστικής κινητικότητας

Ενδεικτικές δράσεις είναι:

- Διαχείριση της κυκλοφορίας με ολοκληρωμένα έξυπνα συστήματα μεταφορών (π.χ. Κέντρο Διαχείρισης Κυκλοφορίας)
- Προώθηση διαλειτουργικότητας μεταξύ Κέντρου Διαχείρισης Κυκλοφορίας και Μέσων Μαζικής Μεταφοράς αλλά και με τα άλλα συστήματα (στάθμευση κ.λπ.).
- Διασύνδεση των μέσων μαζικής μεταφοράς με ήπιους τρόπους μεταφοράς (π.χ. πεζή, ποδήλατο)
- Προώθηση καθαρών αστικών μεταφορών στα μεγάλα αστικά κέντρα (Λαμία, Χαλκίδα).
- Προώθηση ολοκληρωμένων αστικών παρεμβάσεων για την υποστήριξη της αστικής κινητικότητας.

Συνολικός Π/Υ: 4.379.799 €.

Η συγκεκριμένη επενδυτική προτεραιότητα περιελάμβανε τις ανωτέρω ενδεικτικές κατηγορίες δράσεων οι οποίες θα υλοποιούνταν στα μεγάλα αστικά κέντρα της Περιφέρειας οριζόντια και όχι ως αποτέλεσμα της εφαρμογής Ολοκληρωμένων Χωρικών Επενδύσεων στο πλαίσιο της Βιώσιμης Αστικής Ανάπτυξης. Με δεδομένο ότι οι ανωτέρω παρεμβάσεις σχετίζονται με την βιώσιμη αστική κινητικότητα που εξυπηρετεί άμεσα τη βελτίωση της ποιότητας ζωής στα αστικά κέντρα θα πρέπει να επανεξετασθεί η αναγκαιότητα τους και ο βαθμός ενσωμάτωσής τους στις στρατηγικές για την αστική ανάπτυξη την ευθύνη σύνταξης των οποίων έχουν οι Δημοτικές Αρχές. Οι δείκτες εκροών και αποτελέσματος της επενδυτικής προτεραιότητας είναι ειδικοί αφού δεν υπάρχουν κοινοί δείκτες εκροών. Εάν δεν υπάρξει αλλαγή των ενδεικτικών δράσεων οι δύο δείκτες εκροών T2212 «Έξυπνα συστήματα μεταφορών που εφαρμόζονται για την καθαρή και έξυπνη αστική κινητικότητα» και T2213 «Μήκος δικτύου ποδηλατοδρόμων / μονοπατιών» είναι κατάλληλοι και μετρήσιμοι. Αναφορικά με τον δείκτη αποτελέσματος T2210 «Χρόνος μετακινήσεων στα αστικά κέντρα» ο υπολογισμός του μπορεί να γίνει μόνο εφόσον υπάρχουν μετρήσεις από εξειδικευμένες κυκλοφοριακές μελέτες.

Επενδυτική Προτεραιότητα 5a : Στήριξη επενδύσεων για την προσαρμογή στην κλιματική αλλαγή, συμπεριλαμβανομένων των βασιζόμενων στο οικοσύστημα προσεγγίσεων

Ειδικός στόχος 5a1: Βελτίωση της διαχείρισης υδάτινου δυναμικού για πρόληψη καταστροφών και αντιμετώπισης κινδύνων.

Ενδεικτικές δράσεις είναι:

- Κατασκευή αντιπλημμυρικών έργων σε αστικές, περιαστικές, παραποτάμιες και παρόχθιες περιοχές, όπως αναφέρονται παραπάνω.
- Έργα προστασίας των ακτών (π.χ. θωρακίσεις, πρόβολοι, ύφαλοι, κυματοθραύστες), και έργα επανάμμωσης και σταθεροποίησης της ακτής στις περιοχές με φαινόμενα διάβρωσης ή σε περιοχές που απειλούνται από την άνοδο της στάθμης της θάλασσας.

Η επενδυτική προτεραιότητα περιλαμβάνει δύο κοινούς δείκτες εκρών και ειδικότερα τους CO22 «Αποκατάσταση του εδάφους: Συνολική επιφάνεια αποκατεστημένου εδάφους» και CO20 «Πληθυσμός που ωφελείται από αντιπλημμυρικά μέτρα».

Με βάση το φυσικό αντικείμενο των ενταγμένων έργων απαιτείται τροποποίηση της τιμής στόχου του δείκτη CO20 «Πληθυσμός που ωφελείται από αντιπλημμυρικά μέτρα» από 3.000 άτομα σε 10.000 άτομα.

Για τον υπολογισμό του δείκτη αποτελέσματος T2258 «Έκταση απειλούμενων από πλημμύρες περιοχών της ΠΣΤΕ» χρήσιμη εισροή θα αποτελέσει η ολοκλήρωση των Διαχειριστικών Σχεδίων Αντιμετώπισης Πλημμυρών.

Επενδυτική Προτεραιότητα 5b : Προαγωγή επενδύσεων για την αντιμετώπιση ειδικών κινδύνων, εξασφαλίζοντας την ανθεκτικότητα σε καταστροφές και αναπτύσσοντας συστήματα διαχείρισης καταστροφών

Ειδικός στόχος 5b1: Ενδυνάμωση και επέκταση των υποδομών πολιτικής προστασίας για την πρόληψη ή αντιμετώπιση ειδικών κινδύνων.

Ενδεικτικές δράσεις είναι:

- Επενδύσεις για την πρόληψη και αντιμετώπιση πυρκαγιών – εκπόνηση σχεδίων αντιπυρικής προστασίας δασών και δασικών εκτάσεων, ανά μονάδα δασικής διοίκησης (Δασαρχείο) και Αποκεντρωμένη Διοίκηση
- Επενδύσεις για τη διαχείριση των επιπτώσεων των σεισμών
- Ενίσχυση των υποδομών και εξοπλισμών φορέων πολιτικής προστασίας
- Παρεμβάσεις αποκατάστασης επιβαρυμένων βιομηχανικών ή άλλων μολυσμένων περιοχών
- Οι προτεινόμενοι δείκτες εκρών είναι ο CO22 «Αποκατάσταση του εδάφους: Συνολική επιφάνεια αποκατεστημένου εδάφους» με τιμή στόχο όμως που είναι υποεκτιμημένος (0,9 εκτάρια) με δεδομένο ότι από τα μέχρι σήμερα (Οκτώβριος 2017) ενταγμένα έργα (αναβάθμιση εξοπλισμού πυροσβεστικού σώματος) η περιοχή που καλύπτεται υπερβαίνει κατά πολύ τα 9 εκτάρια. Ο κοινός δείκτης εκρών είναι αντιπροσωπευτικός αποκλειστικά και μόνο για την κατηγορία δράσης «Παρεμβάσεις αποκατάστασης επιβαρυμένων βιομηχανικών ή άλλων μολυσμένων περιοχών» που σχετίζεται άμεσα με την ΟΧΕ στην περιοχή του Ασωπού.

- Εκτός του κοινού δείκτη εκρών CO₂ «Αποκατάσταση του εδάφους: Συνολική επιφάνεια αποκατεστημένου εδάφους» η επενδυτική προτεραιότητα περιλαμβάνει και τον ειδικό δείκτη - T2215 «Συνολική έκταση περιοχών που καλύπτονται», που σχεδόν ταυτίζεται με τον κοινό δείκτη εκρών αφού και οι δύο δείκτες μετρούν εδαφική έκταση χωρίς να προκύπτει σαφής διαφοροποίηση. Προτείνεται, μετά την οριστικοποίηση του περιεχόμενου της ΟΧΕ Ασωπού, να υπάρξει επανεξέταση των τιμών βάσης και τιμών στόχου και να αντικατασταθεί ο ειδικός δείκτης T2215 «Συνολική έκταση περιοχών που καλύπτονται».

Ο ειδικός δείκτης αποτελέσματος T2211 «Ποσοστό πληθυσμού που επωφελείται από ενδυνάμωση και επέκταση υποδομών και υπηρεσίες πολιτικής προστασίας σε ιδιαίτερα ευαίσθητες περιοχές» δεν είναι αντιπροσωπευτικός, αφού η αναβάθμιση του εξοπλισμού του Πυροσβεστικού Σώματος καλύπτει οριζόντια την Περιφέρεια και όχι μόνο τις ευαίσθητες περιβαλλοντικά περιοχές. **Προτείνεται η μετονομασία του δείκτη** σε T2211 «Ποσοστό πληθυσμού που επωφελείται από ενδυνάμωση και επέκταση υποδομών και υπηρεσίες πολιτικής προστασίας».

ΑΞΟΝΑΣ ΠΡΟΤΕΡΑΙΟΤΗΤΑΣ 6: Προστασία του περιβάλλοντος και προώθηση της αποδοτικότητας των πόρων

Επενδυτική Προτεραιότητα 6b: Επενδύσεις στον τομέα των υδάτων για την ικανοποίηση των απαιτήσεων του κεκτημένου της Ένωσης στον τομέα του περιβάλλοντος και για την αντιμετώπιση των αναγκών που έχουν προσδιορισθεί από τα κράτη μέλη για επενδύσεις που υπερβαίνουν τις εν λόγω απαιτήσεις

Ειδικός στόχος 6β1: Βελτίωση της διαχείρισης των υδάτινων πόρων

Ενδεικτικές δράσεις:

- Προστασία και διαχείριση των υδάτων σε εφαρμογή της Οδηγίας 2000/60/ΕΚ και ειδικότερα επενδύσεις για την υλοποίηση των έργων και των μέτρων που προβλέπονται στα εγκεκριμένα Σχέδια Διαχείρισης των Λεκανών Απορροής Ποταμών
- Έργα και δράσεις για την προστασία λιμνών, προστασίας θαλάσσιου περιβάλλοντος σύμφωνα με την Οδηγία Πλαισίου 2008/56/ΕΚ, διασφάλιση της ποιότητας των υδάτων κολύμβησης σύμφωνα με την Οδηγία 2006/7/ΕΚ
- Έργα και δράσεις για την προστασία και παρακολούθηση της ποιότητας των υδάτων και με αξιοποίηση των ΤΠΕ
- Έργα για την εξοικονόμηση και βελτίωση ποιότητας ύδατος
- Έργα για τη μείωση απωλειών από συστήματα αποθήκευσης, υδροληψία και διανομής ύδατος
- Επενδύσεις για την ανάπτυξη και βελτίωση των υποδομών εξαγωγής, επεξεργασίας, αποθήκευσης και διανομής πόσιμου νερού
- Υποστήριξη και ενίσχυση τεχνογνωσίας των αρμόδιων φορέων για την υλοποίηση σχετικών δράσεων

Η επενδυτική προτεραιότητα περιλαμβάνει πληθώρα ενδεικτικών κατηγοριών δράσεων που βρίσκεται όμως σε αναντιστοιχία με τον πολύ περιορισμένο προϋπολογισμό (συνολικός Π/Υ: 1.041.822 €). Η στοχοθέτηση και η επιλογή δεικτών επίσης παρουσιάζει πρόβλημα συνοχής,

αφού ο τεθείς ειδικός δείκτης αποτελέσματος T2214 «Πληθυσμός που καλύπτεται με συστήματα παρακολούθησης απωλειών των δικτύων ύδρευσης» επηρεάζεται από παρεμβάσεις που χρηματοδοτούνται από άλλα προγράμματα (Ταμείο Συνοχής). Ο ειδικός δείκτης εκροών που έχει επιλεχθεί T2217 «Αριθμός δράσεων βελτίωσης ποιότητας και επάρκειας των νερών» ουσιαστικά μετρά άυλες παρεμβάσεις (μελέτες) που δεν σχετίζονται άμεσα με συγκεκριμένο φυσικό αντικείμενο. **Προτείνεται η αντικατάσταση του ειδικού δείκτη εκροών T2217 με τον κοινό δείκτη εκροών CO18 «Πρόσθετος πληθυσμός που εξυπηρετείται από βελτιωμένη παροχή νερού».**

Στην επικείμενη αναθεώρηση θα απαιτηθεί η επανεξέταση του καταλόγου των ενδεικτικών δράσεων, του διαθέσιμου προϋπολογισμού της επενδυτικής προτεραιότητας και της στοχοθέτησης αναφορικά με τις τιμές στόχο.

Επενδυτική Προτεραιότητα 6c: Διατήρηση, προστασία, προαγωγή και ανάπτυξη της φυσικής και πολιτιστικής κληρονομιάς

Ειδικός στόχος 6γ1: Προστασία και αξιοποίηση της πολιτιστικής κληρονομιάς και των φυσικών πόρων, ιδίως για τουριστικούς σκοπούς

Ενδεικτικές δράσεις:

- Έργα προστασίας, αποκαταστάσεις και ανάδειξης μνημείων και αρχαιολογικών χώρων (π.χ. Δελφών, Τολοφώνος, Κίρρας, Ορχομενού)
- Παρεμβάσεις προστασίας φυσικών πόρων, αισθητικών δασών, τοπίων κ.α
- Ενίσχυση μουσειακών υποδομών και πιστοποιήσεις αυτών.
- Προστασία και ανάδειξη της αρχιτεκτονικής και βιομηχανικής πολιτιστικής κληρονομιάς και της ιστορίας των πόλεων.
- Δημιουργία διαδρομής ως επώνυμο τουριστικό προϊόν που θα συνδέει τα αρχαιολογικά μνημεία και αξιοθέατα σε ένα ενιαίο δίκτυο πολιτιστικού τουρισμού

Ως δείκτης εκροών χρησιμοποιείται ο κοινός δείκτης CO09 «Αύξηση του αναμενόμενου αριθμού επισκέψεων σε ενισχυόμενες τοποθεσίες πολιτιστικής και φυσικής κληρονομιάς και πόλους έλξης επισκεπτών» που είναι απόλυτα συμβατός με το είδος των παρεμβάσεων. Ο επιλεχθείς ειδικός δείκτης αποτελέσματος T2216 «Διανυκτερεύσεις τουριστών» σχετίζεται με τη λογική της παρέμβασης και τον ειδικό στόχο αλλά παρουσιάζει σημαντική δυσκολία η συσχέτιση μεταξύ του αριθμού των επισκεπτών σε ενισχυόμενες τοποθεσίες (μνημεία, αρχαιολογικοί χώροι, μουσεία) από το Πρόγραμμα με τον αριθμό των διανυκτερεύσεων. Αμεσότερη συσχέτιση μεταξύ δείκτη εκροών και αναμενόμενων αποτελεσμάτων θα είχε η μέτρηση της μεταβολής του συνολικού αριθμού των επισκεπτών σε πολιτιστικούς και αρχαιολογικούς χώρους της Περιφέρειας και την αντικατάσταση του δείκτη T2216 «Διανυκτερεύσεις τουριστών» με τον δείκτη «Αριθμός επισκεπτών σε πολιτιστικούς χώρους της Περιφέρειας» με πηγή των στοιχείων την ΕΛΣΤΑΤ.

Επενδυτική Προτεραιότητα 6d: Προστασία και αποκατάσταση βιοποικιλότητας και του εδάφους και προαγωγή των υπηρεσιών των οικοσυστημάτων μέσω και του δικτύου NATURA 2000 και των «πράσινων» υποδομών

Ειδικός στόχος 6δ1: Προστασία περιοχών ιδιαίτερης οικολογικής αξίας και αποκατάσταση βλαβών στο φυσικό περιβάλλον

Ενδεικτικές δράσεις:

- Αποκατάσταση στις βιομηχανικές και εξορυκτικές περιοχές
- Εφαρμογή ολοκληρωμένων σχεδίων διαχείρισης για κάθε ειδική / προστατευόμενη περιοχή
- Δράσεις για προστασία, αποκατάσταση και διατήρηση της βιοποικιλότητας, των οικοτόπων NATURA 2000

Από τις ανωτέρω περιγραφείσες ενδεικτικές δράσεις η πρώτη «Αποκατάσταση στις βιομηχανικές και εξορυκτικές περιοχές» δεν σχετίζεται με τη λογική της παρέμβασης της επενδυτικής προτεραιότητας, ενώ ταυτίζεται και με την ενδεικτική δράση «Παρεμβάσεις αποκατάστασης επιβαρυσμένων βιομηχανικών ή άλλων μολυσμένων περιοχών» της επενδυτικής προτεραιότητας 5β.

Ο δείκτης εκρών CO23 «Επιφάνεια οικοτόπων που ενισχύονται με στόχο να αποκτήσουν καλύτερο καθεστώς διατήρησης» σχετίζεται απόλυτα με τον ειδικό δείκτη αποτελέσματος T2218 «Προστατευόμενες περιοχές (σύνολο περιοχών Natura 2000) με εργαλεία διαχείρισης ή τύποι οικοτόπων σε ικανοποιητική κατάσταση διατήρησης» και τη λογική της παρέμβασης της επενδυτικής προτεραιότητας.

Επενδυτική Προτεραιότητα 6ε : Ανάλυση δράσης για τη βελτίωση του αστικού περιβάλλοντος, για την ανάπλαση των πόλεων, αναζωογόνησης και απολύμανσης των υποβαθμισμένων περιβαλλοντικά εκτάσεων (συμπεριλαμβανομένων των προς ανασυγκρότηση περιοχών), τη μείωση της ατμοσφαιρικής ρύπανσης και την προώθηση μέτρων για τον περιορισμό του θορύβου

Ενδεικτικές δράσεις:

- Ειδικές Χωροταξικές Μελέτες Περιοχής Ειδικών Χωρικών Παρεμβάσεων (ΠΕΧΠ) και μελέτες χωρικού σχεδιασμού.
- Προώθηση ειδικών σχεδίων αναπλάσεων, ανάκτησης και αξιοποίησης ελευθέρων χώρων.
- Ενίσχυση σχεδίων για αποκατάσταση ή αξιοποίηση εγκαταλελειμμένων βιομηχανικών περιοχών και κτιρίων.
- Επέκταση και αναβάθμιση του ΕΔΠΑΡ μέσω δημιουργίας ενός σταθμού ανά πρωτεύουσα νομού (όπου δεν υπάρχουν) και επέκταση των υφιστάμενων σταθμών μετρήσεων νέων ρύπων.
- Καταγραφή, μελέτη και εφαρμογή συστημάτων αντιμετώπισης του θορύβου.
- Προώθηση οικο-καινοτομικών μεθόδων για τη μείωση των αστικών ρύπων (π.χ. εφαρμογή τεχνολογιών μείωσης εκπομπών, αλλαγές καυσίμου για θέρμανση κ.α.)

Η επενδυτική προτεραιότητα περιλαμβάνει μια πληθώρα ενδεικτικών κατηγοριών δράσεων ο αριθμός των οποίων δεν είναι αντίστοιχος με τον διαθέσιμο προϋπολογισμό (2.855.700 €), ενώ παρουσιάζουν επικαλύψεις με ενδεικτικές δράσεις των επενδυτικών προτεραιοτήτων του Άξονα 4.

Η επενδυτική προτεραιότητα θα καλύψει τμήμα των παρεμβάσεων της Ολοκληρωμένης Χωρικής Επένδυσης (ΟΧΕ) Ασωπού ενώ αρχικά περιελάμβανε μόνο τον κωδικό παρέμβασης 97 «Πρωτοβουλίες τοπικής ανάπτυξης με πρωτοβουλία κοινοτήτων σε αστικές και αγροτικές περιοχές» που προϋποθέτει την εφαρμογή ΤΑΠΤοΚ. Με βάση τον νεότερο σχεδιασμό της Περιφέρειας ΤΑΠΤοΚ δεν θα εφαρμοσθεί, αλλά θα υλοποιηθούν παρεμβάσεις Βιώσιμης Αστικής Ανάπτυξης.

Ο κοινός δείκτης εκρών CO38 «Δημιουργία ή ανάπλαση υπαίθριων χώρων σε αστικές περιοχές» είναι συμβατός με τη λογική της παρέμβασης. Η χρήση του κοινού δείκτη εκρών CO39 «Δημόσια ή εμπορικά κτήρια που κτίζονται ή ανακαινίζονται σε αστικές περιοχές» θα πρέπει να επανεξεταστεί τόσο ως προς την αναγκαιότητα χρήσης του όσο και ως προς την τιμή στόχο του (900 τετραγωνικά μέτρα) σε σχέση με τον διαθέσιμο προϋπολογισμό της επενδυτικής προτεραιότητας.

Πρόβλημα συνάφειας με τους δείκτες εκρών αλλά και την περιγραφή των ενδεικτικών δράσεων παρουσιάζει ο ειδικός δείκτης αποτελέσματος της επενδυτικής προτεραιότητας T222 «Εκπομπές αερίων θερμοκηπίου (τόνοι ισοδύναμου CO₂) σε αστικές περιοχές που αναβαθμίζονται». Εάν το σύνολο των πόρων της επενδυτικής προτεραιότητας διατεθεί για την υλοποίηση Ολοκληρωμένων Χωρικών επενδύσεων ως δείκτης αποτελέσματος θα μπορούσε να χρησιμοποιηθεί το «Ποσοστό αστικού πληθυσμού της Περιφέρειας που καλύπτεται από Ολοκληρωμένες Στρατηγικές Βιώσιμης Ανάπτυξης».

Επενδυτική Προτεραιότητα 6g: Στήριξη της βιομηχανικής μετάβασης προς μια οικονομία με αποδοτική χρήση των πόρων, προώθησης της πράσινης ανάπτυξης, της οικολογικής καινοτομίας και της διαχείρισης περιβαλλοντικών επιδόσεων στο δημόσιο και τον ιδιωτικό τομέα

Ειδικός στόχος 6ζ1: Διεύρυνση εφαρμογών οικο-καινοτομίας

Ενδεικτικές δράσεις είναι:

- Ενίσχυση επενδύσεων για την ορθολογική διαχείριση των πόρων, εξοικονόμηση εισροών υλικών και για την επανάκτηση αυτών ανάπτυξη κα χρήση νέων υλικών.
- Προώθηση επενδύσεων στον τομέα τα «πράσινης» ανάπτυξης και των περιβαλλοντικών τεχνολογιών.
- Συμπράξει ερευνητικών μονάδων και επιχειρήσεων για την προώθηση σχεδίων οικο-καινοτομίας.
- Υποστήριξη σχεδίων ανάπτυξης και εφαρμογών της οικο-καινοτομίας.

Το σύνολο των ενδεικτικών δράσεων αφορά την παροχή κρατικών ενισχύσεων προς επιχειρήσεις για την υλοποίηση επενδυτικών σχεδίων παρουσιάζοντας επικαλύψεις με το περιεχόμενο των επενδυτικών προτεραιοτήτων 1β και 3α όπως αποτυπώνεται και στους δείκτες εκρών CO01 «Αριθμός επιχειρήσεων που ενισχύονται» και CO02 «Παραγωγικές επενδύσεις: Αριθμός επιχειρήσεων που λαμβάνουν επιχορηγήσεις» και εν μέρει αποτελέσματος T2221 «Ποσοστό επιχειρήσεων που εισήγαγαν οικο-καινοτομίες».

Με δεδομένο ότι δεν έχουν ενεργοποιηθεί οι παρεμβάσεις των Αξόνων Προτεραιότητας 1 και 3 αλλά και τις σημαντικές δυσκολίες που έχουν ανακύψει για την δημοσίευση προσκλήσεων που στοχεύουν στην ενίσχυση της επιχειρηματικότητας αλλά και την προώθηση της

καινοτομίας (δυσκολία ορισμού ενδιάμεσου φορέα, καθυστερήσεις στην δημοσίευση προσκλήσεων μέσω ΠΣΚΕ, έλλειψη σχετικής εμπειρίας από τις υπηρεσίες της Περιφέρειας) ο Σύμβουλος Αξιολόγησης **προτείνει τη κατάργηση της επενδυτικής προτεραιότητας λόγω και της σχετικής αναντιστοιχίας με την επιλεχθείσα κατηγορία παρέμβασης 89 «Αποκατάσταση βιομηχανικών χώρων και μολυσμένης γης» που δεν σχετίζεται με κρατικές ενισχύσεις.**

ΑΞΟΝΑΣ ΠΡΟΤΕΡΑΙΟΤΗΤΑΣ 7: Προαγωγή των βιώσιμων μεταφορών και εξάλειψη των σημείων συμφόρησης σε υποδομές βασικών δικτύων

Επενδυτική Προτεραιότητα 7b : Ενίσχυση της περιφερειακής κινητικότητας μέσω της σύνδεσης δευτερευόντων και τριτευόντων κόμβων στην υποδομή ΔΕΔ-Μ, συμπεριλαμβανομένων των πολυτροπικών κόμβων

Ειδικός στόχος 7β1: Ολοκλήρωση διασυνδέσεων περιφερειακών και τοπικών αξόνων με ΔΕΔ-Μ

Ενδεικτικές δράσεις είναι :

- Αναβάθμιση περιφερειακού μεταφορικού δικτύου και συνδέσεων με ΔΕΔ-Μ
- Αναβάθμιση επιπέδου ασφάλειας περιφερειακών οδικών μεταφορών με εξάλειψη των «μελανών» σημείων
- Υλοποίηση έργων για τη δημιουργία πολυτροπικών κόμβων

Στην επενδυτική προτεραιότητα χρησιμοποιούνται ως δείκτες εκροών οι κοινοί δείκτες CO14 «Οδικό δίκτυο: Συνολικό μήκος ανακατασκευασμένων ή βελτιωμένων οδών» και CO13 «Οδικό δίκτυο: Συνολικό μήκος νέων οδών», ενώ ως δείκτης αποτελέσματος ο ειδικός δείκτης T2259 «Χρόνος μετακινήσεων» για τον υπολογισμό του οποίου θα απαιτηθεί η εκπόνηση κυκλοφοριακής μελέτης.

Η επιλογή των δεικτών είναι απόλυτα συμβατή με την λογική της παρέμβασης. Προβληματισμό, ωστόσο, δημιουργεί η αργή εξέλιξη και η δυνατότητα επίτευξης της υψηλής τιμής στόχου του δείκτη CO13 «Οδικό δίκτυο: Συνολικό μήκος νέων οδών» με τιμή στόχο 18,5 Km, λόγω των συχνών καθυστερήσεων που παρατηρούνται σε οδικά έργα που αφορούν την κατασκευή οδού με νέα χάραξη. Λόγω του ότι μέχρι σήμερα δεν έχει δημοπρατηθεί ικανός αριθμός έργων εγείρονται επιφυλάξεις για την επίτευξη της τιμής στόχου με βάση ολοκληρωμένα έργα. Ενδεχόμενη μείωση της τιμής στόχου θα πρέπει να οδηγήσει και σε μείωση του διατιθέμενου προϋπολογισμού λόγω του ότι το μοναδιαίο κόστος για την κατασκευή νέων δρόμων είναι σημαντικά υψηλότερο σε σχέση με τα οδικά έργα που βασίζονται σε βελτιώσεις υφιστάμενων οδικών αξόνων.

Επενδυτική Προτεραιότητα 7e: Βελτίωση της ενεργειακής απόδοσης και της ασφάλειας του εφοδιασμού μέσω της ανάπτυξης έξυπνων συστημάτων διανομής, αποθήκευσης και μεταφοράς ενέργειας και μέσω της ενσωμάτωσης σε αυτά της διανεμόμενης ενέργειας από ΑΠΕ

Η βασική δράση της επενδυτικής προτεραιότητας είναι η κατασκευή δικτύου μέσης και χαμηλής πίεσης δικτύου φυσικού αερίου για την παροχή σε αστικές και περιοχές συγκέντρωσης επιχειρηματικών δραστηριοτήτων.

Τόσο ο δείκτης εκροών T2225 «Μήκος δικτύου ΦΑ» όσο και ο δείκτης αποτελέσματος T2224 «Πληθυσμός που καλύπτεται από το δίκτυο ΦΑ» είναι συμβατοί με την λογική της παρέμβασης της επενδυτικής προτεραιότητας και εύκολα μετρήσιμοι.

ΑΞΟΝΑΣ ΠΡΟΤΕΡΑΙΟΤΗΤΑΣ 9 : Προώθηση της κοινωνικής ένταξης και καταπολέμηση της φτώχειας - ΕΤΠΑ

Επενδυτική Προτεραιότητα 9a : Επενδύσεις στις υποδομές υγείας και στις κοινωνικές υποδομές που συμβάλλουν στην εθνική, περιφερειακή και τοπική ανάπτυξη, μείωσης των ανισοτήτων όσον αφορά την κατάσταση στον τομέα της υγείας, και προώθησης της κοινωνικής ένταξης με τη βελτίωση της πρόσβασης σε υπηρεσίες κοινωνικού, πολιτιστικού και ψυχαγωγικού χαρακτήρα και με τη μετάβαση από θεσμικές υπηρεσίες σε υπηρεσίες σε επίπεδο κοινότητας (ΕΤΠΑ)

Ειδικός στόχος 9a1: Αναβάθμιση υποδομών και υπηρεσιών υγείας και κοινωνικών υποδομών

Ενδεικτικές δράσεις είναι :

- Επέκταση και αναβάθμιση υφιστάμενων δομών και υποδομών υγείας, κυρίως των ορεινών, νησιώτικων και απομακρυσμένων περιοχών.
- Δημιουργία νέων δομών υγείας, π.χ. για τη διαχείριση του πόνου, κέντρα αποκατάστασης και αποθεραπείας
- Δημιουργία Κέντρων Υγείας Αστικού Τύπου και κοινωνικά ιατρεία στα μεγάλα αστικά κέντρα της Περιφέρειας.
- Μονάδες Ημερήσιας Νοσηλείας
- Μετανοσοκομειακοί ξενώνες σε επιλεγμένες περιοχές για τους ψυχικά ασθενείς
- Βελτίωση υποδομών Κέντρων Ψυχικής Υγείας
- Υποδομές στέγασης, χώροι υγιεινής, one stop shops / Κέντρα Κοινότητας με διευρυμένες υπηρεσίες και κινητές μονάδες για ευπαθείς ομάδες, ρομά, κ.λπ.
- Κέντρα φιλοξενίας ευάλωτων ατόμων
- Δημιουργία Τράπεζας Τροφίμων στην Περιφέρεια Στερεάς Ελλάδας

Στην επενδυτική προτεραιότητα περιλαμβάνεται πληθώρα δράσεων πολλές εκ των οποίων χρήζουν επανεξέτασης ως προς την σκοπιμότητα τους, λόγω των αλλαγών στις προτεραιότητες του Υπουργείου Υγείας για την παροχή πρωτοβάθμιας φροντίδας υγείας αλλά και της σχετικής στενότητας του προϋπολογισμού της επενδυτικής προτεραιότητας λόγω και της υποχρέωσης ολοκλήρωσης του μεταφερόμενου μεγάλου έργου (Νοσοκομείο Χαλκίδας).

Ο κοινός δείκτης εκροών CO36 «Πληθυσμός που καλύπτεται από βελτιωμένες υπηρεσίες υγείας» είναι απόλυτα συμβατός με την λογική της παρέμβασης, ενώ ο δείκτης αποτελέσματος T 2229 «Βελτίωση της πρόσβασης και χρήσης των υπηρεσιών υγείας και των κοινωνικών υπηρεσιών» πρέπει να διορθωθεί και να μετρά αποκλειστικά την επίδραση των παρεμβάσεων της επενδυτικής προτεραιότητας που εστιάζεται στην παροχή υπηρεσιών υγείας. Η αύξηση του αριθμού των επισκέψεων που αποτελεί και την μονάδα μέτρησης

αποτελεί ένδειξη της αναβάθμισης των προσφερόμενων υπηρεσιών υγείας στον πληθυσμό της Περιφέρειας.

Επενδυτική Προτεραιότητα 9d : Επενδύσεις που θα πραγματοποιηθούν στο πλαίσιο στρατηγικών τοπικής ανάπτυξης με πρωτοβουλία των τοπικών κοινοτήτων

Ειδικός στόχος 9δ1: Ολοκληρωμένη τοπική ανάπτυξη υπέρ κοινωνικά ευάλωτων κοινοτήτων

Η επενδυτική προτεραιότητα δεν θα ενεργοποιηθεί και θα διαγραφεί στην επικείμενη αναθεώρηση.

ΑΞΟΝΑΣ ΠΡΟΤΕΡΑΙΟΤΗΤΑΣ 11: Επένδυση στην εκπαίδευση, την απόκτηση δεξιοτήτων και τη δια βίου μάθηση

Επενδυτική Προτεραιότητα 10a: Επενδύσεις στην εκπαίδευση την κατάρτιση, και την επαγγελματική κατάρτιση για την απόκτηση δεξιοτήτων και δια βίου μάθηση με την ανάπτυξη υποδομών, κατάρτισης και εκπαίδευσης

Ειδικός στόχος 10α1: Βελτίωση των υποδομών εκπαίδευσης και δια βίου μάθησης

Ενδεικτικές δράσεις είναι :

- Βελτίωση ή επέκταση υποδομών, με έμφαση στην προσχολική και στην επαγγελματική/τεχνική εκπαίδευση
- Προώθηση σύγχρονων συστημάτων υποστήριξης του ψηφιακού σχολείου

Στην επενδυτική προτεραιότητα χρησιμοποιείται ο κοινός δείκτης εκροών CO35 «Παιδική μέριμνα και εκπαίδευση: Δυναμικότητα ενισχυόμενων υποδομών παιδικής μέριμνας ή εκπαίδευσης» με τιμή στόχο 540 μαθητές, ο ειδικός δείκτης εκροών T2261 «Δυναμικότητα ενισχυόμενων υποδομών δευτεροβάθμιας, τριτοβάθμιας και επαγγελματικής εκπαίδευσης» με τιμή στόχο 6.460 άτομα (μαθητές, φοιτητές, σπουδαστές), σημαντικά υψηλότερο από την τιμή στόχο του κοινού δείκτη εκροών που υποδηλώνει προφανώς διαφορετικού είδους παρεμβάσεις με μεγάλη απόκλιση στο μοναδιαίο κόστος, και ως δείκτη αποτελέσματος ο ειδικός δείκτης T2244 «Ποσοστό πληθυσμού μαθητών που εξυπηρετούνται από βελτιωμένες εκπαιδευτικές υποδομές» που αποτυπώνει την επιδιωκόμενη αλλαγή που είναι η αύξηση των μαθητών που θα κάνουν χρήση αναβαθμισμένων εκπαιδευτικών υποδομών. Ο δείκτης εκφράζεται σε ποσοστό και δηλώνει ευνοϊκή μεταβολή. **Απαιτείται ο επαναπροσδιορισμός τόσο λεκτικά όσο και ποσοτικά και η αποσαφήνιση των ωφελουμένων που μετρά ο δείκτης αποτελέσματος** (εάν πρόκειται για μαθητές θα πρέπει να είναι προσδιορισμός ο αριθμός των μαθητών που αποτελούν υποσύνολο του συνόλου των ωφελούμενων που μετρά ο ειδικός δείκτης εκροών T2261 «Δυναμικότητα ενισχυόμενων υποδομών δευτεροβάθμιας, τριτοβάθμιας και επαγγελματικής εκπαίδευσης»).

Δ.4. ΣΥΜΠΕΡΑΣΜΑΤΑ – ΠΡΟΤΑΣΕΙΣ

Με βάση τα όσα προαναφέρθηκαν θα πρέπει να ληφθούν αποφάσεις σχετικά με: α) την επανεξέταση του είδους των παρεμβάσεων σε επενδυτικές προτεραιότητες των Αξόνων Προτεραιότητας 1 και 3, λαμβάνοντας υπόψη και τα ορόσημα του 2018, β) την υλοποίηση των Ολοκληρωμένων Χωρικών επενδύσεων (ΟΧΕ) και των δράσεων Βιώσιμης Αστικής Ανάπτυξης, γ) Την αναγκαιότητα αύξησης πόρων στον Άξονα Προτεραιότητας 6, προκειμένου

να καλυφθούν οι ανάγκες στον τομέα της διαχείρισης των υγρών αποβλήτων και των υδρεύσεων, δ) την αύξηση πόρων στην επενδυτική προτεραιότητα 9a (ΕΤΠΑ) λόγω των αλλαγών στις προτεραιότητες του Υπουργείου Υγείας για την παροχή πρωτοβάθμιας φροντίδας υγείας αλλά και της σχετικής στενότητας του προϋπολογισμού της επενδυτικής προτεραιότητας λόγω και της υποχρέωσης ολοκλήρωσης του μεταφερόμενου μεγάλου έργου (Νοσοκομείο Χαλκίδας).

E. ΑΝΑΘΕΩΡΗΣΗ ΤΟΥ Ε.Π. ΣΤΕΡΕΑ ΕΛΛΑΔΑ 2014-2020

Με βάση την ανάλυση που προηγήθηκε προκύπτει ότι η μη ενεργοποίηση σημαντικού αριθμού Αξόνων Προτεραιότητας, η ανάγκη ανακατανομής πόρων ή απαλοιφής επενδυτικών προτεραιοτήτων Αξόνων Προτεραιότητας, η ύπαρξη εκκρεμοτήτων αναφορικά με την ένταξη του μεγάλου μεταφερόμενου έργου στον Άξονα Προτεραιότητας 9 καθώς και η μη οριστικοποίηση του περιεχομένου της Ολοκληρωμένης Χωρικής Επένδυσης (ΟΧΕ) για την περιοχή του Ασωπού σε συνδυασμό με την μη εξειδίκευση των δράσεων για τη Βιώσιμη Αστική Ανάπτυξη δημιουργούν ένα αρκετά ασαφές πλαίσιο για την υποβολή προτάσεων αναθεώρησης.

Στην παρούσα ενότητα της έκθεσης αξιολόγησης περιλαμβάνονται οι μεταβολές που επιφέρουν στο Πρόγραμμα οι πρόσθετοι πόροι που κατανέμονται στο Ε.Π. Στερεά Ελλάδα, τόσο στο ΕΤΠΑ (δράσεις για Βιώσιμη Αστική Ανάπτυξη), όσο και στο ΕΚΤ (δράσεις Εναρμόνισης και Δράσεις Εναρμόνισης ΑΜΕ, Κέντρα Στήριξης Οικογένειας, Δράσεις του Τομέα Υγείας, ΟΦΗΛΙ, Στήριξη των Επιτροπών ΚΕΠΑ και Δράσεις ενσωμάτωσης Ρομά), ως αποτέλεσμα της διαδικασίας τεχνικής προσαρμογής για το έτος 2017.

ΠΡΩΤΗ ΑΝΑΘΕΩΡΗΣΗ ΤΟΥ Ε.Π. ΣΤΕΡΕΑ ΕΛΛΑΔΑ 2014-2020

Το πλαίσιο της αναθεώρησης

Η 1^η Αναθεώρηση του Ε.Π. Στερεά Ελλάδα 2014-2020 είναι αποτέλεσμα της εφαρμογής του Άρθρου 7 του Κανονισμού (ΕΕ) 1311/2013 για τον καθορισμό του πολυετούς δημοσιονομικού πλαισίου για την περίοδο 2014-2020, με βάση το οποίο «για να ληφθεί υπόψη η ιδιαίτερα δυσχερής κατάσταση των κρατών μελών που πλήττονται από την κρίση, το 2016 η Ευρωπαϊκή Επιτροπή θα επανεξετάσει μαζί με την με την τεχνική προσαρμογή για το έτος 2017, τα συνολικά κονδύλια όλων των κρατών μελών στο πλαίσιο του στόχου «Επενδύσεις στην ανάπτυξη και την απασχόληση» της Πολιτικής Συνοχής για την περίοδο 2017-2020, εφαρμόζοντας τη μέθοδο κατανομής που ορίζεται στη σχετική βασική πράξη βάσει των εκάστοτε διαθέσιμων πλέον πρόσφατων στατιστικών και της σύγκρισης, για τα κράτη μέλη που υπόκεινται σε ανώτατα όρια, μεταξύ του σωρευτικού ΑΕγχΠ που θα παρατηρηθεί για τα έτη 2014 και 2015 και του σωρευτικού ΑΕγχΠ που εκτιμήθηκε το 2012. Η Ευρωπαϊκή Επιτροπή θα προσαρμόσει τα εν λόγω συνολικά κονδύλια σε περίπτωση που υπάρχει σωρευτική παρέκκλιση άνω του +/- 5 %. Το συνολικό καθαρό αποτέλεσμα των προσαρμογών, θετικό ή αρνητικό, δεν θα υπερβαίνει τα 4 δισεκατομμύρια EUR».

Βασικό έρεισμα για την επανεξέταση των κονδυλίων της Πολιτικής Συνοχής το 2016 (review clause), ήταν η χρήση των στατιστικών στοιχείων της τριετίας 2007-2009 για τον υπολογισμό της κατανομής των πόρων της περιόδου 2014-2020, όπου, πέραν του παρωχημένου των στοιχείων, δεν ελάμβανε υπόψη τα αποτελέσματα της κρίσης τα οποία εμφανίστηκαν στην Ελλάδα - αλλά και σε άλλες χώρες (κυρίως Ισπανία και Ιταλία), μετά το 2010 και συνεχίζουν να επηρεάζουν την αναπτυξιακή της πορεία.

Το 2016, στη διαδικασία τεχνικής προσαρμογής για το έτος 2017 (COM (2016) 311) η Ευρωπαϊκή Επιτροπή αναθεώρησε τις συνολικές χορηγήσεις για κάθε κράτος – μέλος για την

περίοδο 2017-2020, εφαρμόζοντας τη μέθοδο κατανομής με βάση τα πλέον πρόσφατα στατιστικά στοιχεία. Η κατανομή από την Ευρωπαϊκή Επιτροπή των πρόσθετων πόρων 4 δις. € που προέβλεπε το κανονιστικό πλαίσιο κατά το 2016 (technical adjustment process) είχε ως αποτέλεσμα την αύξηση του φακέλου των διαθέσιμων πόρων για την Ελλάδα για την περίοδο 2017-2020 (σε όρους Ενωσιακής Στήριξης) κατά 836,6 εκ. ευρώ σε τιμές 2011, ήτοι 970.757.458 ευρώ σε τρέχουσες τιμές.

Η αναθεώρηση πραγματοποιείται με βάση τις πρόνοιες του Καν. (ΕΕ) 1303/2013 και ειδικότερα το Άρθρο 30 «Τροποποίηση των προγραμμάτων» σύμφωνα με το οποίο οι αιτήσεις για αναθεώρηση Επιχειρησιακών Προγραμμάτων πρέπει να είναι δεόντως αιτιολογημένες και να παραθέτουν τις επιπτώσεις των τροποποιήσεων στην επίτευξη των προτεραιοτήτων της Ένωσης για την έξυπνη και διατηρήσιμη ανάπτυξη καθώς και τους ειδικούς στόχους του Ε.Π., λαμβάνοντας υπόψη και τους ειδικούς στόχους για κάθε Ταμείο, τις οριζόντιες αρχές (εταιρική σχέση και πολυεπίπεδη διακυβέρνηση, προώθηση της ισότητας μεταξύ ανδρών και γυναικών και μη διάκριση) καθώς και το Σύμφωνο Εταιρικής Σχέσης (ΕΣΠΑ).

Το Υπουργείο Οικονομίας και Ανάπτυξης, με τη συνεργασία των φορέων πολιτικής, διαμόρφωσε την κατανομή των πρόσθετων πόρων λαμβάνοντας υπόψη τις αναπτυξιακές προτεραιότητες, τις επιτακτικές ανάγκες σε επιμέρους τομείς πολιτικής, τις δεσμεύσεις που υπάρχουν σε επίπεδο Επιχειρησιακών Προγραμμάτων αλλά και τους περιορισμούς που απορρέουν από τους Κοινοτικούς Κανονισμούς και προσδιόρισε το πλαίσιο για την αναθεώρηση των Ε.Π. με την με ΑΠ 84421/ΕΥΣΑΑ 1800/28.7.2017 εγκύκλιο για την «Αναθεώρηση των Ε.Π. του ΕΣΠΑ 2014-2020».

Σύμφωνα με την εγκύκλιο για την αναθεώρηση των Ε.Π. του ΕΣΠΑ, οι τροποποιήσεις του ΕΠ Στερεά Ελλάδα 2014-2020 στην παρούσα φάση περιορίζονται μόνο σε εκείνες που αντιστοιχούν στο ποσό της τεχνικής προσαρμογής. Ειδικότερα, η 1^η Αναθεώρηση του Ε.Π. Στερεάς Ελλάδας 2014-2020 αφορά στα ακόλουθα:

1. Κατανομή πρόσθετων πόρων συνολικού ύψους Ενωσιακής Στήριξης ΔΔ 12.843.077 € (σύνολο Δημόσιας Δαπάνης 25.686.154 €), ως αποτέλεσμα της τεχνικής προσαρμογής (Αρθ. 92.3 Καν. 1303/2013 και σε συμφωνία με τις τροποποιήσεις / κατανομές του ΕΣΠΑ).
2. Προσαρμογή των δράσεων Υγείας που θα εφαρμοστούν μέσω του Ε.Π., ώστε να συνάδουν με την νέα στρατηγική του Υπουργείου Υγείας στον τομέα.
3. Προσαρμογές ειδικών στόχων σε όσες επενδυτικές προτεραιότητες απαιτείται, ώστε να αποτυπώνεται πληρέστερα η λογική της παρέμβασης των δράσεων και αναπροσαρμογή του συστήματος δεικτών εκροών και αποτελεσμάτων στις επενδυτικές προτεραιότητες του ΕΚΤ, με βάση τις κατευθύνσεις κεντρικών συντονιστικών οργάνων, ώστε να επιτυγχάνεται η ομογενοποίηση των δεικτών και συνακόλουθα η συνεκτικότερη παρακολούθηση ομοειδών παρεμβάσεων στο επίπεδο του ΕΣΠΑ.

Ειδικότερα, στο πλαίσιο των βασικών αρχών, περιορισμών και επιτρεπόμενων αλλαγών στα ΕΠ, όπως προδιαγράφονται στην εγκύκλιο «για την αναθεώρηση των Ε.Π. του ΕΣΠΑ 2014-2020/Στόχος επενδύσεις στην ανάπτυξη και την απασχόληση στο πλαίσιο της τεχνικής

προσαρμογής του έτους 2017» (28-7-2017/Αρ. Πρωτ. 84421/ΕΥΣΣΑ 1800) κατανεμήθηκαν στο ΕΠ «Περιφέρειας Στερεάς Ελλάδας» τα παρακάτω ποσά:

ΕΤΠΑ: Κατανομή πρόσθετων πόρων για Βιώσιμη Αστική Ανάπτυξη : 1.823.045 € Ενωσιακής Στήριξης (ήτοι 3.646.090 € σε όρους συνολικής Δημόσιας Δαπάνης).

ΕΚΤ: Κατανομή πρόσθετων πόρων για δράσεις που αφορούν Δράσεις Εναρμόνισης και Δράσεις Εναρμόνισης ΑΜΕ, Κέντρα Στήριξης Οικογένειας, Δράσεις του Τομέα Υγείας, ΟΦΗΛΙ, Στήριξη των Επιτροπών ΚΕΠΑ και Δράσεις ενσωμάτωσης Ρομά: 11.020.032 € Ενωσιακής Στήριξης (22.040.064 € σε όρους συνολικής Δημόσιας Δαπάνης). Το ποσό αυτό κατανέμεται ανά επενδυτική προτεραιότητα, ως εξής:

Επενδυτική Προτεραιότητα	Ενωσιακή Στήριξη	Σύνολο Δημόσιας Δαπάνης
9i	4.568.746	9.137.492
9ii	1.500.000	3.000.000
9iii	1.546.646	3.093.292
9iv	3.404.640	6.809.280
ΣΥΝΟΛΟ	11.020.032	22.040.064

E.2. ΤΡΟΠΟΠΟΙΗΣΕΙΣ ΣΤΗ ΛΟΓΙΚΗ ΠΑΡΕΜΒΑΣΗΣ ΤΟΥ Ε.Π.

ΠΑΡΟΥΣΙΑΣΗ ΤΗΣ ΑΝΑΘΕΩΡΗΣΗΣ ΑΝΑ ΕΠΕΝΔΥΤΙΚΗ ΠΡΟΤΕΡΑΙΟΤΗΤΑ

Οι επιμέρους προσαρμογές στο Επιχειρησιακό Πρόγραμμα αναλύονται και τεκμηριώνονται στη συνέχεια, ανά Θεματικό Στόχο (Άξονα Προτεραιότητας).

ΘΣ 6: Διατήρηση και προστασία του περιβάλλοντος και προώθηση της αποδοτικής χρήσης των πόρων (Άξονας Προτεραιότητας 6)

Επενδυτική Προτεραιότητα 6c: Διατήρηση, προστασία, προώθηση και ανάπτυξη της φυσικής και πολιτιστικής κληρονομιάς

Μεταβολές που επέρχονται

- Κατανομή πρόσθετων πόρων 823.045 € για την υλοποίηση δράσεων βιώσιμης αστικής ανάπτυξης
- Αύξηση του στόχου του δείκτη εκρών «T2216: Διανυκτερεύσεις τουριστών» σε 490.500 διανυκτερεύσεις.
- Αύξηση του στόχου του δείκτη αποτελέσματος «CO09: Αειφόρος Τουρισμός: Αύξηση του αναμενόμενου αριθμού επισκέψεων σε ενισχυόμενες τοποθεσίες πολιτιστικής και φυσικής κληρονομιάς και πόλους έλξης επισκεπτών» σε 23.000 επισκέψεις.

Η αύξηση των στόχων αυτών καθίσταται αναγκαία λόγω της κατανομής πρόσθετων πόρων στην επενδυτική προτεραιότητα. Η αύξηση των τιμών των δεικτών είναι ποσοστιαία ίση με την αύξηση του διατιθέμενων χρηματοδοτικών πόρων που κατανέμονται.

Επενδυτική Προτεραιότητα 6ε: Ανάληψη δράσης για τη βελτίωση του αστικού περιβάλλοντος, την ανάπτυξη των πόλεων, την αναζωογόνηση και την απολύμανση των υποβαθμισμένων περιβαλλοντικά εκτάσεων (συμπεριλαμβανομένων των προς ανασυγκρότηση περιοχών), τη μείωση της ατμοσφαιρικής ρύπανσης και την προώθηση μέτρων για τον περιορισμό του θορύβου.

Μεταβολές που επέρχονται

- Αύξηση του στόχου του δείκτη εκροών «CO38 Αστική ανάπτυξη: Δημιουργία ή ανάπτυξη υπαίθριων χώρων σε αστικές περιοχές» σε 12.000 τετραγωνικά μέτρα.
- Αύξηση του στόχου του δείκτη εκροών «CO39: Αστική ανάπτυξη: Ανέγερση ή ανακαίνιση δημόσιων ή εμπορικών κτιρίων σε αστικές περιοχές» σε 1.200 τετραγωνικά μέτρα.

Όπως και στην προηγούμενη επενδυτική προτεραιότητα, η αύξηση των στόχων γίνεται λόγω της κατανομής πρόσθετων πόρων στην επενδυτική προτεραιότητα και είναι ανάλογη των πρόσθετων πόρων που κατανέμονται.

ΘΣ 8: Προώθηση της βιώσιμης και ποιοτικής απασχόλησης και υποστήριξη της κινητικότητας των εργαζομένων (Άξονας Προτεραιότητας 8)

Επενδυτική Προτεραιότητα 8iii: Προώθηση της αυτοαπασχόλησης και της επιχειρηματικότητας

Μεταβολές που επέρχονται

- Χρήση νέου δείκτη εκροών «11304: Υποστηριζόμενα σχέδια για δημιουργία νέων επιχειρήσεων»
- Χρήση νέου δείκτη αποτελεσμάτων «11305: Αριθμός επιχειρήσεων που η λειτουργία τους συνεχίζεται ένα χρόνο μετά τη λήξη της παρέμβασης

Η χρήση των παραπάνω δεικτών εκροών και αποτελέσματος είναι αναγκαία για την καλύτερη παρακολούθηση των παρεμβάσεων που θα ενισχυθούν και την ομοιογενή παρακολούθηση παρεμφερών παρεμβάσεων που θα υλοποιηθούν από τα ΕΠ με βάση τους ομοιογενοποιημένους δείκτες ΕΚΤ. Η ποσοτικοποίηση των δεικτών γίνεται με βάση τις οδηγίες των κεντρικών συντονιστικών οργάνων και στη βάση των προηγούμενων δεικτών που χρησιμοποιούνταν στην επενδυτική προτεραιότητα.

Επενδυτική προτεραιότητα 8ν: Προσαρμογή των εργαζομένων και των ΜΜΕ στο νέο περιβάλλον

Μεταβολές που επέρχονται

- Χρήση του κοινού δείκτη αποτελεσμάτων «CR07: Συμμετέχοντες με βελτιωμένη κατάσταση στην αγορά εργασίας εντός έξι μηνών από τη λήξη της συμμετοχής τους».

1ο Παραδοτέο, Νοέμβριος 2017

- Χρήση του κοινού δείκτη εκρών CR05 «Μειονεκτούντα άτομα που δραστηριοποιούνται σε αναζήτηση εργασίας, που συμμετέχουν σε εκπαίδευση / κατάρτιση, που αποκτούν εξειδίκευση, που κατέχουν θέση απασχόλησης, συμπεριλαμβανομένης της αυτοαπασχόλησης, αμέσως μετά τη λήξη της συμμετοχής τους.»
- Χρήση νέου δείκτη εκρών «11304: Υποστηριζόμενα σχέδια για δημιουργία νέων επιχειρήσεων»
- Χρήση νέου δείκτη αποτελεσμάτων «11305: Αριθμός επιχειρήσεων που η λειτουργία τους συνεχίζεται ένα χρόνο μετά τη λήξη της παρέμβασης

Η χρήση των δύο πρώτων δεικτών αφορά στην υλοποίηση πράξεων κατάρτισης / επιμόρφωσης, ενώ οι δείκτες 11304 και 11305 προστίθενται για την κάλυψη των πράξεων χρηματοδότησης σχεδίων επιχειρήσεων. Η χρήση των δεικτών αυτών είναι αναγκαία για την καλύτερη παρακολούθηση των παρεμβάσεων που θα ενισχυθούν και την ομοιογενή παρακολούθηση παρεμφερών παρεμβάσεων που θα υλοποιηθούν από τα ΕΠ με βάση τους ομοιογεντοποιημένους δείκτες ΕΚΤ.

ΘΣ 9: Προώθηση της κοινωνικής ένταξης και της καταπολέμησης της φτώχειας και κάθε διάκρισης (Άξονας Προτεραιότητας 10 - ΕΚΤ)

Επενδυτική Προτεραιότητα 9i: Ενεργητική ένταξη, μεταξύ άλλων και με σκοπό την προώθηση των ίσων ευκαιριών και της δραστήριας συμμετοχής και τη βελτίωση των δυνατοτήτων απασχόλησης.

Μεταβολές που επέρχονται

- Κατανομή πρόσθετων πόρων για την υλοποίηση δράσεων Εναρμόνισης Οικογενειακής και Επαγγελματικής Ζωής (4.586.746 € Ενωσιακής Στήριξης, ή 9.173.492 € συνολικής Δημόσιας Δαπάνης). Τα στοιχεία υλοποίησης της δράσης καθώς και τα αντίστοιχα αξιολογικά ευρήματα καταδεικνύουν την αναγκαιότητα χρηματοδοτικής ενίσχυσης της δράσης, η οποία αποσκοπεί στην προώθηση/διατήρηση των γυναικών στην απασχόληση μέσω της συμφιλίωσης επαγγελματικής και οικογενειακής ζωής.
- Χρήση του δείκτη αποτελεσμάτων 10502 “Συμμετέχοντες που αποδεσμεύονται από τη φροντίδα Εξαρτημένων ατόμων και που δραστηριοποιούνται σε αναζήτηση εργασίας, που συμμετέχουν σε εκπαίδευση – κατάρτιση, που κατέχουν θέση απασχόλησης συμπεριλαμβανομένης της αυτοαπασχόλησης, ή που διατηρούν τη θέση εργασίας τους αμέσως μετά τη λήξη της συμμετοχής τους»
- Χρήση του δείκτη εκρών 10501: “Άτομα που αποδεσμεύονται από τη φροντίδα εξαρτώμενων ατόμων”
- Χρήση του δείκτη αποτελεσμάτων CR06: «Συμμετέχοντες που κατέχουν θέση απασχόλησης, συμπεριλαμβανομένης της αυτοαπασχόλησης, εντός έξι μηνών από τη λήξη της συμμετοχής τους»

Οι μεταβολές των παραπάνω δεικτών καθίστανται αναγκαίες προκειμένου να διαμορφωθούν κατάλληλοι δείκτες για τις δράσεις εναρμόνισης, για την χρηματοδότηση των οποίων

προστίθενται νέοι πόροι στην επενδυτική δραστηριότητα, ενώ παράλληλα λαμβάνεται υπόψη η ανάγκη ενιαίας μέτρησης των αποτελεσμάτων της εναρμόνισης με την αντίστοιχη επενδυτική προτεραιότητα του ΕΠΑΝΑΔ ΔΒΜ. Η χρήση του δείκτη αποτελεσμάτων 10502 αντανακλά τη συμφωνία των εθνικών αρχών με την Επιτροπή για τη χρήση δείκτη άμεσων αποτελεσμάτων συμμετεχόντων. Ο δείκτης αντιστοιχίζεται με τον δείκτη εκρών 10501 όπως αναφέρεται ανωτέρω.

Για τις λοιπές δράσεις πλην εναρμόνισης παραμένει ο δείκτης CO01 ως έχει στο πρόγραμμα, ο οποίος αντιστοιχίζεται με τον νέο δείκτη αποτελεσμάτων CR06.

Επενδυτική Προτεραιότητα 9ii: Κοινωνικοοικονομική ένταξη περιθωριοποιημένων κοινοτήτων, όπως οι Ρομά

Μεταβολές που επέρχονται

- Κατανομή πρόσθετης Ενωσιακής Στήριξης 1.500.000 € (σύνολο Δημόσιας Δαπάνης 3.000.000 €) για την υλοποίηση δράσεων κοινωνικής ενσωμάτωσης των Ρομά.
- Χρήση του νέου δείκτη αποτελεσμάτων 11104 «Μετανάστες συμμετέχοντες αλλοδαπής προέλευσης, μειονότητες (συμπεριλαμβανομένων περιθωριοποιημένων κοινοτήτων όπως οι Ρομ) που δραστηριοποιούνται σε αναζήτηση εργασίας, που συμμετέχουν σε εκπαίδευση/κατάρτιση, αποκτούν εξειδίκευση, που κατέχουν θέση απασχόλησης, συμπεριλαμβανομένης της αυτοαπασχόλησης, αμέσως μετά τη λήξη της συμμετοχής τους»

Η επενδυτική προτεραιότητα στο Ε.Π. Στερεά Ελλάδα περιλαμβάνει μόνο έναν Ειδικό Στόχο στον οποίο εντάσσονται δράσεις υποστήριξης της κοινωνικοοικονομικής ένταξης των Ρομά, ενώ λοιπές δράσεις ενίσχυσης δομών περιλαμβάνονται σε επόμενες επενδυτικές προτεραιότητες. Κατά συνέπεια καθίσταται αναγκαία η χρήση του παραπάνω δείκτη άμεσων αποτελεσμάτων που καλύπτει τις δράσεις υποστήριξης των Ρομά και αντιστοιχίζεται με τον δείκτη εκρών CO15 «Μετανάστες, συμμετέχοντες αλλοδαπής προέλευσης, μειονότητες (συμπεριλαμβανομένων περιθωριοποιημένων κοινοτήτων, όπως οι Ρομ)» ο οποίος παραμένει ως έχει στο εγκεκριμένο έγγραφο.

Επενδυτική Προτεραιότητα 9iii: Καταπολέμηση κάθε μορφής διακρίσεων και προώθηση των ίσων ευκαιριών

Μεταβολές που επέρχονται

- Κατανομή πρόσθετων πόρων 675.000 € Ενωσιακής Στήριξης (1.350.000 € συνολικής Δημόσιας Δαπάνης) για την υποστήριξη της λειτουργίας των ΚΕΠΑ και 871.646 € Κοινοτικής Συνδρομής (1.743.292 € συνολικής Δημόσιας Δαπάνης) για την εφαρμογή δράσεων εναρμόνισης ΑΜΕΑ. Ειδικότερα:

Εναρμόνιση Οικογενειακής και Επαγγελματικής Ζωής ΑΜΕΑ: Σε αντιστοιχία με τις δράσεις εναρμόνισης της επενδυτικής προτεραιότητας 9i, τα στοιχεία υλοποίησης της δράσης καθώς και τα αντίστοιχα αξιολογικά ευρήματα καταδεικνύουν την αναγκαιότητας χρηματοδοτικής ενίσχυσης της δράσης, η οποία αποσκοπεί στην προώθηση/διατήρηση

των γυναικών στην απασχόληση μέσω της συμφιλίωσης επαγγελματικής και οικογενειακής ζωής.

Επιτροπές ΚΕΠΑ: Αναμόρφωση του συστήματος των Κέντρων Πιστοποίησης Αναπηρίας (ΚΕ.Π.Α.) για την αξιολόγηση της αναπηρίας: η δράση αφορά στην ενίσχυση των ιατρικών επιτροπών των ΚΕΠΑ με 3 ακόμα ειδικότητες (κοινωνικό λειτουργό, ψυχολόγο-ψυχίατρο και φυσιοθεραπευτή ή εργοθεραπευτή ή λογοθεραπευτή ή φυσίατρο). Οι ειδικοί αυτοί θα συμβάλουν στην αναμόρφωση του συστήματος των ΚΕΠΑ και στη βελτίωση των χρόνων αναμονής, της μεθόδου αξιολόγησης της αναπηρίας, ενώ θα αποφασίζουν και για τις υπηρεσίες που μπορεί να λαμβάνει το άτομο με αναπηρία ώστε να αυξηθούν οι πιθανότητες εργασιακής και επομένως και κοινωνικής του ένταξης ή επανένταξης. Ο σχεδιασμός της δράσης προκύπτει ως αποτέλεσμα μνημονιακής υποχρέωσης.

- Χρήση του νέου δείκτη αποτελεσμάτων 10502 «Συμμετέχοντες που αποδεσμεύονται από τη φροντίδα Εξαρτημένων ατόμων και που δραστηριοποιούνται σε αναζήτηση εργασίας, που συμμετέχουν σε εκπαίδευση – κατάρτιση, που κατέχουν θέση απασχόλησης συμπεριλαμβανομένης της αυτοαπασχόλησης, ή που διατηρούν τη θέση εργασίας τους αμέσως μετά τη λήξη της συμμετοχής τους»
- Χρήση του νέου δείκτη αποτελεσμάτων 05504 «Αριθμός δομών που προσφέρουν βελτιωμένες / διευρυμένες υπηρεσίες»
- Χρήση του νέου δείκτη αποτελεσμάτων 11509 «Ποσοστό σχολείων που παρέχουν υπηρεσίες εξειδικευμένης εκπαιδευτικής υποστήριξης σε μαθητές ΑΜΕΑ»
- Χρήση του δείκτη εκρών 10501 «Άτομα που αποδεσμεύονται από την φροντίδα εξαρτώμενων ατόμων»
- Χρήση των δεικτών εκρών 05502 «Αριθμός Υποστηριζόμενων Δομών» και 05503 «Αριθμός επωφελούμενων των υποστηριζόμενων δομών»
- Χρήση των δεικτών εκρών 11501 «Αριθμός σχολικών μονάδων που επωφελούνται από εκπαιδευτικές παρεμβάσεις» και 11502 «Αριθμός Μαθητών που επωφελούνται»

Η επενδυτική προτεραιότητα αναθεωρείται προς την κατεύθυνση της δημιουργίας δύο ειδικών στόχων, που αφορούν ο μιν πρώτος αποκλειστικά σε δράσεις εναρμόνισης ΑΜΕΑ, ο δε δεύτερος δράσεις ενίσχυσης δομών και εξειδικευμένη εκπαιδευτική στήριξη. Κατά συνέπεια καθίσταται αναγκαία η χρήση των δεικτών αποτελεσμάτων και εκρών που αφορούν σε δράσεις εναρμόνισης που χρησιμοποιούνται στο πλαίσιο της επενδυτικής προτεραιότητας 9ι και ειδικότερα ο δείκτης αποτελεσμάτων 10502, ο οποίος αντιστοιχεί στο δείκτη εκρών 10501 που επίσης χρησιμοποιείται για την καταγραφή των εκρών των δράσεων εναρμόνισης Ρομά.

Ο νέος δείκτης αποτελεσμάτων 05504 καλύπτει τα αποτελέσματα δράσεων οι οποίες προστίθενται στο δεύτερο ειδικό στόχο για την αξιοποίηση των πρόσθετων χρηματοδοτικών πόρων που κατανέμονται στην επενδυτική προτεραιότητα (ΣΥΔ, αναμόρφωση συστήματος ΚΕΠΑ) και αντιστοιχίζεται στους δείκτες εκρών 05502 και 05503.

Τέλος, οι δείκτες 11509, 11501 και 11502 είναι αναγκαίοι για την κάλυψη των εκροών και αποτελεσμάτων των παρεμβάσεων για την βελτίωση των υπηρεσιών εξειδικευμένης εκπαιδευτικής στήριξης που περιλαμβάνονται στην επενδυτική προτεραιότητα.

Επενδυτική Προτεραιότητα 9ιν: Βελτίωση της πρόσβασης σε οικονομικά προσιτές, βιώσιμες και υψηλής ποιότητας υπηρεσίες, συμπεριλαμβανομένων των υπηρεσιών υγειονομικής περίθαλψης και των κοινωνικών υπηρεσιών κοινής ωφέλειας

Μεταβολές που επέρχονται

- Κατανομή πρόσθετων πόρων Ενωσιακής Στήριξης 544.320 € (1.088.640 € συνολικής Δημόσιας Δαπάνης) για την υλοποίηση δράσεων Κέντρων Στήριξης της Οικογένειας, 760.320 € Ενωσιακής Στήριξης (1.520.640 € συνολικής Δημόσιας Δαπάνης) για την εφαρμογή δράσεων ΟΦΗΛΙ και 2.100.000 € Ενωσιακής Στήριξης (4.200.000 € Δημόσιας Δαπάνης) για την εφαρμογή δράσεων του τομέα Υγείας στην Περιφέρεια. Ειδικότερα:

Δημιουργία Κέντρων Στήριξης Οικογένειας (ΚΣΟΙ): Η δράση έχει ως στόχο την υποστήριξη των οικογενειών, που αντιμετωπίζουν οποιοδήποτε πρόβλημα (κακοποίηση, δυσαρμονία σχέσεων γονέων-παιδιών, προβλήματα προσαρμογής των παιδιών στο σχολικό περιβάλλον και τη μαθησιακή διαδικασία κ.λπ.), συμβάλλοντας με τον τρόπο αυτό στην πρόληψη της ιδρυματοποίησης και επιδρώντας θετικά στην αντιμετώπιση της υπογεννητικότητας. Η δράση είναι άμεσα συνδεδεμένη με τα Κέντρα Κοινότητας ως προς το χαρακτήρα / στόχευση / φιλοσοφία / περιεχόμενο και είναι σκόπιμο να συνδεθεί με αυτά και σε όρους υλοποίησης (πχ. συστέγαση ή στέγαση σε κοντινό κτίριο). Έτσι, οι επιπλέον πόροι κατανέμονται στην Επενδυτική Προτεραιότητα που χρηματοδοτεί τα Κέντρα Κοινότητας. Με δεδομένο ότι οι σχετικές επενδυτικές προτεραιότητες ανά ΠΕΠ δεν παρουσιάζουν αξιοσημείωτα υπόλοιπα λόγω της μέχρι τώρα προόδου σε όρους εξειδίκευσης, υλοποίησης και εν γένει ενεργοποίησης δράσεων και σχετικής δέσμευσης πόρων, οι αυξημένες διαπιστωμένες ανάγκες οδήγησαν στην επιλογή να κατανεμηθούν πρόσθετοι πόροι για την δυνατότητα υλοποίησης της εν λόγω δράσης.

Δημιουργία Κέντρων Παρακολούθησης του Ο.Φ.ΗΛΙ. (Ολοκληρωμένο Σύστημα Πρωτοβάθμιας Φροντίδας για Ηλικιωμένους). Τα Κέντρα Θα λειτουργήσουν σε δήμους και θα είναι «συνδεδεμένα» με τα Κέντρα Κοινότητας των δήμων αυτών. Το δίκτυο τον Ο.Φ.ΗΛΙ θα συνδέει υπό ενιαίο διοικητικό εργαλείο και εποπτεία τις τρεις μορφές φροντίδας των ατόμων της τρίτης και τέταρτης ηλικίας που υπάρχουν σήμερα (ΚΑΠΗ, ΚΗΦΗ, Βοήθεια στο Σπίτι), ώστε να επιτυγχάνεται πλήρης συντονισμός ενεργειών και οικονομίες κλίμακας. Η κατανομή των πρόσθετων πόρων, στην επενδυτική προτεραιότητα του κάθε ΠΕΠ που στηρίζει τα Κέντρα Κοινότητας, κατέστη απαραίτητη προκειμένου να διασφαλιστεί η επιτυχής υλοποίηση του Ο.Φ.ΗΛΙ., με δεδομένη την μη επάρκεια ικανοποιητικού διαθέσιμου υπολοίπου στα εγκεκριμένα ΠΕΠ.

Δράσεις στο τομέα της Υγείας: Οι δράσεις αφορούν παρεμβάσεις στο πεδίο της Ψυχικής Υγείας, πρόσθετες στις ήδη υποβληθείσες προτάσεις τον Υπουργείου Υγείας προς τα Περιφερειακά Επιχειρησιακά Προγράμματα. Όσο αφορά στην αναγκαιότητα κατανομής πρόσθετων πόρων, σημειώνεται ότι ο αρχικός προϋπολογισμός που συνόδευε την πρόταση τον Υπουργείου Υγείας για δράσεις χρηματοδοτούμενες από το ΕΚΤ, δεν επέτρεπε την ανάπτυξη τον συνόλου των απαιτούμενων Υπηρεσιών Ψυχικής Υγείας,

καθώς ο – επιστημονικά τεκμηριωμένος -σχεδιασμός του Υπουργείου επέβαλε την προτεραιοποίηση της υλοποίησης της μεταρρύθμισης της Πρωτοβάθμιας Φροντίδας Υγείας (ΠΦΥ). Μολαταύτα, τα δεδομένα για την ψυχική υγεία, οι κοινοτικές δεσμεύσεις της χώρας για επιτάχυνση της ψυχιατρικής μεταρρύθμισης και τα βασίμα αιτήματα από πλευράς περιφερειών και τοπικών κοινωνιών επιβάλλουν την εστίαση της πολιτικής σε αυτόν τον τομέα παρέμβασης. Οι κυριότερες παρεμβάσεις στις οποίες θα αξιοποιηθούν οι πρόσθετοι πόροι για τον τομέα Υγείας αφορούν στα παρακάτω:

- (i) Φιλοξενούσες Οικογένειες: Η ανάδοχη οικογένεια είναι αποτελεσματική μέθοδος αποϊδρυματισμού και κοινωνικής επανένταξης ατόμων με ψυχικές ασθένειες που παραμένουν στα ψυχιατρικά ιδρύματα. Παρέχει το κατάλληλο πλαίσιο εξατομικευμένης καλής ποιότητας φροντίδας, καλής ποιότητας ζωής και ψυχοκοινωνικής αποκατάστασης στην κοινότητα.
- ii) Νόσος Alzheimer: Στη χώρα περίπου 200.000 ασθενείς πάσχουν από τη νόσο Alzheimer. Το 89% των ασθενών φροντίζονται στο σπίτι, γεγονός που έχει ως αποτέλεσμα την ύπαρξη 400.000 άτυπων και ελλιπώς εκπαιδευμένων φροντιστών. Οι προτεινόμενες δομές είναι αναγκαίες για την ανακούφιση της οικογένειας και την προστασία της προσωπικότητας και της αξιοπρέπειας του ανθρώπου που υποφέρει, στο πλαίσιο της αποδιοργάνωσης από την ασθένειά του και της απομόνωσής του από το οικογενειακό περιβάλλον,
- iii) Παιδοψυχιατρική: Μία από τις βασικότερες ελλείψεις του υφιστάμενου δικτύου δημόσιων δομών Ψυχικής Υγείας αφορά την παροχή υπηρεσιών ψυχικής υγείας σε παιδιά και -ιδιαίτερα- σε εφήβους. Οι προτεινόμενες παρεμβάσεις δίνουν την ευκαιρία στο Υπουργείο Υγείας να αναπληρώσει μέρος αυτού του κενού στις δύο μεγαλύτερες πόλεις της χώρας, όπου παρουσιάζονται και τα δυσμενή επιδημιολογικά δεδομένα. Οι ξενώνες είναι εξωνοσοκομειακές δομές ανοιχτές στην κοινότητα με εστίαση στη θεραπεία περιβάλλοντος, την ψυχοκοινωνική αποκατάσταση και την κοινωνική επανένταξη
- (iv) Υπηρεσίες Ψυχικής Υγείας σε πρόσφυγες – μετανάστες: Οι πρόσφυγες και οι αιτούντες άσυλο, μαζί με τους μετανάστες «χωρίς χαρτιά», θεωρείται ότι είναι άτομα υψηλού κινδύνου για εμφάνιση ψυχικής διαταραχής, εξ αιτίας προηγούμενων και σύγχρονων δύσκολων θέσεων στις οποίες βρίσκονται. Τα πιο κοινά προβλήματα ψυχικής υγείας αφορούν την κατάθλιψη, το stress, τη σχιζοφρένεια, κ.α. Σε περιοχές όπου παρατηρείται μεγάλη συγκέντρωση προσφυγικών/μεταναστευτικών πληθυσμών, οι ανάγκες για παροχή υπηρεσιών ψυχικής υγείας δεν μπορούν να καλυφθούν από το υφιστάμενο δίκτυο υπηρεσιών και απαιτούν παρέμβαση αφενός με ιατρεία ψυχικής υγείας στα hot spots και αφετέρου με στεγαστικές δομές για τον προσφυγικό/μεταναστευτικό πληθυσμό που διαβιεί εκτός αυτών.
- (v) Αποασυλοποίηση: Βασικό πρόσταγμα της Ψυχιατρικής Μεταρρύθμισης αποτελεί η αποασυλοποίηση των χρονίως πασχόντων ψυχικά ασθενών και ο μετασχηματισμός των τριών εναπομεινάντων ψυχιατρείων της χώρας. Η πρόταση του Υπουργείου Υγείας για δημιουργία 7 επιπλέον οικοτροφείων χρόνιων ψυχικά ασθενών εξυπηρετεί και επιταχύνει αυτή την επιστημονικά τεκμηριωμένη κατεύθυνση.

- Χρήση του δείκτη αποτελεσμάτων 11206 «Ποσοστό ατόμων που πλήττονται από φτώχεια και ωφελούνται από τις υπηρεσίες των Τοπικών Ομάδων Υγείας (ΤΟΜΥ) στο σύνολο των ατόμων που ωφελούνται από τις υπηρεσίες των Τοπικών Ομάδων Υγείας (ΤΟΜΥ)»
- Χρήση των νέων δεικτών αποτελεσμάτων 11207 «Ποσοστό των ατόμων που ωφελούνται από υπηρεσίες ψυχικής υγείας στις συγχρηματοδοτούμενες δομές στο σύνολο των ατόμων που ωφελούνται από υπηρεσίες ψυχικής υγείας στην Περιφέρεια» και 11208 «Ποσοστό των ατόμων που ωφελούνται από υπηρεσίες υγείας για εξαρτήσεις προς το σύνολο των ατόμων που αιτήθηκαν υπηρεσίες για εξαρτήσεις»
- Χρήση του δείκτη αποτελεσμάτων 05504 «Αριθμός δομών που προσφέρουν βελτιωμένες / διευρυμένες υπηρεσίες»
- Χρήση του δείκτη εκροών 11202 «Αριθμός ατόμων που πλήττονται από τη φτώχεια και ωφελούνται από τις υπηρεσίες των Τοπικών Ομάδων Υγείας (ΤΟΜΥ)»
- Χρήση του δείκτη εκροών 11203 «Αριθμός Τοπικών Ομάδων Υγείας (ΤΟΜΥ) που λειτουργούν»
- Χρήση του δείκτη εκροών 11204 «Αριθμός ατόμων που ωφελούνται από υπηρεσίες ψυχικής υγείας»
- Χρήση του δείκτη εκροών 11205 «Αριθμός ατόμων που επωφελούνται από υπηρεσίες υγείας για εξαρτημένους»
- Χρήση του δείκτη εκροών 05502 «Αριθμός υποστηριζόμενων δομών»
- 05503 «Αριθμός επωφελούμενων των υποστηριζόμενων δομών»
- Χρήση του δείκτη εκροών 11201 «Δημιουργία Περιφερειακού Παρατηρητηρίου Κοινωνικής Ένταξης»

Η αναθεώρηση του συστήματος δεικτών εκροών και αποτελεσμάτων της επενδυτικής προτεραιότητας είναι αποτέλεσμα της δημιουργίας δύο ειδικών στόχων, εκ των οποίων ο πρώτος αφορά στην χρηματοδότηση δράσεων υγείας, για τις οποίες κατανέμονται πρόσθετοι πόροι στην επενδυτική προτεραιότητα και ο δεύτερος αφορά σε δράσεις ενίσχυσης δομών. Κατά συνέπεια καθίσταται αναγκαία η χρήση του δείκτη αποτελεσμάτων 11206 ο οποίος αντιστοιχίζεται με τους δείκτες εκροών 11202 και 11203 όπως αυτοί προστίθενται στην επενδυτική προτεραιότητα.

Επιπλέον, προστίθενται οι δείκτες εκροών 11204 και 11205 που αφορούν υπηρεσίες ψυχικής υγείας και υπηρεσίες υγείας προς εξαρτημένους και οι οποίοι αντιστοιχίζονται στους νέους δείκτες αποτελέσματος 11207 και 11208 όπως αυτοί αναφέρονται ανωτέρω. Με το νέο σύστημα δεικτών εκροών και αποτελεσμάτων επιτυγχάνεται η πλήρης κάλυψη των τριών βασικών πεδίων πολιτικής του Υπουργείου Υγείας που εντάσσονται στην επενδυτική προτεραιότητα και αφορούν στην πρωτοβάθμια φροντίδα υγείας, την ψυχική υγεία και τις εξαρτήσεις.

Ο δείκτης αποτελεσμάτων 05504 αντιστοιχίζεται στους δείκτες εκροών 05503 και 05502 και καλύπτουν αποτελέσματα και παρεμβάσεις του δεύτερου ειδικού στόχου της επενδυτικής προτεραιότητας (Βελτίωση της προσβασιμότητας των κοινωνικά ευπαθών ομάδων σε ποιοτικές και ολοκληρωμένες κοινωνικές υπηρεσίες) στον οποίο προστίθενται νέες δράσεις για τις οποίες έχουν κατανεμηθεί πρόσθετοι πόροι στο πλαίσιο της αναθεώρησης (Κέντρα Στήριξης Οικογένειας, ΟΦΗΛΙ).

Τέλος, η χρήση του δείκτη εκροών 11201 αφορά στη Δημιουργία του Περιφερειακού Παρατηρητηρίου Κοινωνικής Ένταξης που ενισχύεται στο πλαίσιο της παρούσας προτεραιότητας.

Επενδυτική Προτεραιότητα 9ν: Προώθηση της κοινωνικής επιχειρηματικότητας και της επαγγελματικής ενσωμάτωσης σε κοινωνικές επιχειρήσεις και την κοινωνική και αλληλέγγυα οικονομία ώστε να διευκολυνθεί η πρόσβαση στην απασχόληση

Μεταβολές που επέρχονται

- Χρήση του δείκτη αποτελεσμάτων 11303 «Αριθμός υποστηριζόμενων υφιστάμενων και νέων φορέων κοινωνικής και αλληλέγγυας οικονομίας που η λειτουργία τους συνεχίζεται ένα χρόνο μετά τη λήξη της παρέμβασης.»
- Αναδιατύπωση των δεικτών εκροών με τη χρήση των 11301 «Αριθμός υποστηριζόμενων υφιστάμενων και νέων φορέων κοινωνικής και αλληλέγγυας οικονομίας» και 11302 «Αριθμός Κέντρων Στήριξης της κοινωνικής και αλληλέγγυας οικονομίας»

Οι υπάρχοντες δείκτες του Ε.Π. στην επενδυτική προτεραιότητα 9ν αντικαθίστανται με το δείκτη αποτελεσμάτων 11303, στον οποίο αντιστοιχούν οι δείκτες εκροών 11301 και 11302. Αν και δεν υπάρχει τροποποίηση όσον αφορά το περιεχόμενο της επενδυτικής προτεραιότητας, τόσο η προτεινόμενη μετονομασία του Ειδικού Στόχου όσο και το νέο σύστημα δεικτών αφορούν σε καταλληλότερη φραστική διατύπωση που αντιστοιχεί στη λογική της παρέμβασης των δράσεων μετά και την πρόσφατη εξειδίκευσή τους, ενώ ταυτόχρονα εξυπηρετούν την ανάγκη ομοιογενούς παρακολούθησης των εκροών και αποτελεσμάτων παρεμφερών παρεμβάσεων του ΕΚΤ.

Η ποσοτικοποίηση των στόχων των παραπάνω δεικτών, στο σύνολο των επενδυτικών προτεραιοτήτων του ΕΚΤ, γίνεται με βάση τις οδηγίες των κεντρικών συντονιστικών οργάνων για την εφαρμογή ενιαίας μεθοδολογίας μέτρησης των εκροών και αποτελεσμάτων των πράξεων που χρηματοδοτούνται από το ΕΚΤ στο ΕΣΠΑ.

Ε.3. ΕΦΟΣΟΝ ΥΠΑΡΧΕΙ ΚΑΤΑΝΟΜΗ ΠΡΟΣΘΕΤΩΝ ΠΟΡΩΝ, ΘΑ ΔΙΕΡΕΥΝΗΘΕΙ Η ΕΠΙΠΤΩΣΗ ΣΤΟΥΣ ΔΕΙΚΤΕΣ ΚΑΙ ΣΤΟΥΣ ΣΤΟΧΟΥΣ ΤΟΥ ΠΛΑΙΣΙΟΥ ΕΠΙΔΟΣΕΩΝ ΤΟΥ Ε.Π.

Στο πλαίσιο της 1^{ης} Αναθεώρησης του Ε.Π. Στερεά Ελλάδα αναθεωρήθηκε το σύνολο σχεδόν των δεικτών και των αντίστοιχων ποσοτικών στόχων εκροών και αποτελεσμάτων του ΕΚΤ, καθώς και ορισμένοι στόχοι των δεικτών εκροών και αποτελεσμάτων σε επενδυτικές

προτεραιότητες του ΕΤΠΑ στις οποίες έγινε κατανομή πρόσθετων πόρων. Ειδικότερα, η αναθεώρηση των τιμών στόχων λαμβάνει υπόψη:

- Τους πρόσθετους πόρους οι οποίοι κατανέμονται στο Πρόγραμμα ως αποτέλεσμα της διαδικασίας τεχνικής προσαρμογής για το έτος 2017.
- Τις οδηγίες των εθνικών αρχών αναφορικά προς την αναθεώρηση των Επιχειρησιακών Προγραμμάτων, στο πλαίσιο της ανάγκης ενιαίας αντιμετώπισης της ποσοτικοποίησης παρεμφερών δράσεων που υλοποιούνται μέσω των Προγραμμάτων του ΕΚΤ και της ομοιογενούς παρακολούθησής τους.

Οι Πίνακες 2 και 3 του Παραρτήματος παρουσιάζουν αναλυτικά τις παραδοχές και την μεθοδολογία εκτίμησης των τιμών εκροών και αποτελεσμάτων για τους δείκτες οι οποίοι μεταβάλλονται με την πρώτη αναθεώρηση του Επιχειρησιακού Προγράμματος.

Ε.4. ΠΡΟΣΘΗΚΗ ΝΕΩΝ ΚΩΔΙΚΩΝ ΠΑΡΕΜΒΑΣΗΣ ΑΝΑ ΑΞΟΝΑ ΠΡΟΤΕΡΑΙΟΤΗΤΑΣ ΤΟΥ Ε.Π.

Η 1η Αναθεώρηση επιφέρει μεταβολές στους κωδικούς παρέμβασης του Άξονα Προτεραιότητας 10 (ΕΚΤ) με την απάλειψη δύο κωδικών:

- Κωδικός 115 (Μείωση και πρόληψη της πρόωρης εγκατάλειψης του σχολείου και προώθηση της ισότιμης πρόσβασης σε καλής ποιότητας προσχολική, πρωτοβάθμια και δευτεροβάθμια εκπαίδευση, συμπεριλαμβανομένων (τυπικών, άτυπων και μη τυπικών) δυνατοτήτων μάθησης για την επανένταξη στην εκπαίδευση και κατάρτιση) στο οποίο υπήρχε μία μικρή κατανομή πόρων ύψους 103.653,60 €
- Κωδικός 120 (Ανάπτυξη ικανοτήτων για όλους τους φορείς που παρέχουν εκπαίδευση, διά βίου μάθηση, κατάρτιση και απασχόληση καθώς και κοινωνικές πολιτικές, μεταξύ άλλων μέσω τομεακών και εδαφικών συμφώνων για κινητοποίηση υπέρ των μεταρρυθμίσεων σε εθνικό, περιφερειακό και τοπικό επίπεδο) στον οποίο υπήρχε μία κατανομή πόρων ύψους 1,7 εκ. €.

Η απάλειψη των κωδικών έγινε σε συνεννόηση με την ΕΥΣΕΚΤ στο πλαίσιο του συντονισμού της υλοποίησης των δράσεων ΕΚΤ μεταξύ των ΕΠ του ΕΣΠΑ κατά την τρέχουσα προγραμματική περίοδο.

Ε.5. ΣΥΜΠΕΡΑΣΜΑΤΑ – ΠΡΟΤΑΣΕΙΣ

Η 1η αναθεώρηση του Ε.Π. Στερεά Ελλάδα επιφέρει συνοπτικά τα ακόλουθα οφέλη ανά Ταμείο:

ΕΤΠΑ

- Ενίσχυση με πρόσθετους χρηματοδοτικούς πόρους της προσπάθειας της Περιφέρειας για την αντιμετώπιση των προκλήσεων που εντοπίζονται όσον αφορά την αποκατάσταση του οικονομικού ιστού των πόλεων και τη λειτουργία τους ως

κινητήριες δυνάμεις στην ευρύτερη περιοχή επιρροής, την αντιστροφή της κοινωνικής και περιβαλλοντικής υποβάθμισης ιδίως περιοχών συγκέντρωσης μειονεκτικών κοινωνικών ομάδων, υποβαθμισμένων εμπορικών κέντρων και εγκαταλελειμμένων βιομηχανικών/ βιοτεχνικών/ επαγγελματικών ζωνών.

- Ενίσχυση των θετικών επιπτώσεων στους στόχους της Ένωσης για έξυπνη, διατηρήσιμη και χωρίς αποκλεισμούς ανάπτυξη, καθώς οι πρόσθετοι πόροι κατευθύνονται στη Βιώσιμη Αστική Ανάπτυξη

EKT

- Ενίσχυση της κοινωνικής ένταξης και καταπολέμησης της φτώχειας στην Περιφέρεια με την επέκταση του αριθμού των ωφελούμενων και την υλοποίηση νέων στοχευμένων παρεμβάσεων με στόχο την κάλυψη των αναγκών που παρουσιάζονται σε αυτή.
- Ενίσχυση των δράσεων για την προώθηση / διατήρηση των γυναικών στην απασχόληση μέσω συμφιλώσης επαγγελματικής και οικογενειακής ζωής, σύμφωνα με την αναγκαιότητα που προκύπτει με βάση αξιολογικά ευρήματα τόσο της τρέχουσας όσο και της προηγούμενης προγραμματικής περιόδου.
- Περαιτέρω υποστήριξη των οικογενειών που αντιμετωπίζουν προβλήματα κοινωνικής ενσωμάτωσης, πρόληψη της ιδρυματοποίησης και μέσω των σχετικών παρεμβάσεων έμμεσα οφέλη όσον αφορά τη μείωση της υπογεννητικότητας.
- Ολοκλήρωση του Συστήματος Πρωτοβάθμιας Φροντίδας για Ηλικιωμένους, ώστε να ενταχθούν υπό ενιαίο διοικητικό εργαλείο οι τρεις μορφές φροντίδας των ατόμων της τρίτης και της τέταρτης ηλικίας (ΚΑΠΗ, ΚΗΦΗ, Βοήθεια στο Σπίτι).
- Ενίσχυση του συστήματος των Κέντρων Πιστοποίησης Αναπηρίας (ΚΕΠΑ) με τον εμπλουτισμό σε αναγκαίες ιατρικές ειδικότητες και με αποτέλεσμα την μείωση των χρόνων αναμονής, της αναμόρφωση του συστήματος αξιολόγησης της αναπηρίας, την εκτίμηση των υπηρεσιών που πρέπει να λαμβάνουν τα ΑΜΕΑ ώστε να αυξηθούν οι πιθανότητες εργασιακής και κοινωνικής τους ένταξης.
- Ενσωμάτωση στον προγραμματισμό δράσεων αρμοδιότητας πολιτικής Υπουργείου Υγείας, με στόχο την εφαρμογή πρακτικών ανάδοχων οικογενειών ως αποτελεσματικής μεθόδου αποϊδρυματισμού και κοινωνικής επανένταξης ατόμων με ψυχικές ασθένειες που παραμένουν στα ψυχιατρικά ιδρύματα, την δημιουργία δομών ανακούφισης οικογενειών μέλη των οποίων πάσχουν από τη νόσο Alzheimer, την παροχή υπηρεσιών ψυχικής υγείας σε παιδιά και ιδιαίτερα σε εφήβους, την υιοθέτηση δράσεων αποασυλοποίησης χρονίως πασχόντων ψυχικά ασθενών.
- Περαιτέρω ενίσχυση των δράσεων στον τομέα της Ψυχικής Υγείας, τόσο για πρόσφυγες – μετανάστες, όσο και για τμήματα του πληθυσμού που βρίσκονται κάτω από τα όρια της φτώχειας και του κοινωνικού αποκλεισμού.

ΠΑΡΑΡΤΗΜΑ

Πίνακας 1: Χρηματοοικονομική εξέλιξη του Ε.Π. Στερεά Ελλάδα 2014-2020 (Στοιχεία ΟΠΣ: 23/10/2017)

ΑΞΟΝΑΣ ΠΡΟΤΕΡΑΙΟΤΗΤΑΣ			ΕΠΕΝΔΥΤΙΚΗ ΠΡΟΤΕΡΑΙΟΤΗΤΑ		ΚΑΤΗΓΟΡΙΑ ΠΑΡΕΜΒΑΣΗΣ			% ΚΑΤΑΝΟΜΗ		ΠΡΟΥΠΟΛΟΓΙΣΜΟΣ (ΣΥΓΧΡ/ΝΗ ΔΔ)					(%) ΧΡΗΜΑΤΟΟΙΚΟΝΟΜΙΚΟΙ ΔΕΙΚΤΕΣ										
Κωδ.	Περιγραφή Άξονα	Ταμείο	Κωδ.	Περιγραφή Επενδυτικής Προτεραιότητας	Κωδ.	Περιγραφή Κατηγορίας Παρέμβασης	Π/Υ	ΩΣ ΠΡΟΣ ΤΟΝ ΑΞΟΝΑ	ΩΣ ΠΡΟΣ ΤΟ ΠΡΟΓΡΑΜΜΑ	ΕΞΕΙΔΙΚΕΥΣΗ	ΠΡΟΣΚΛΗΣΕΙΣ	ΕΝΤΑΞΕΙΣ	ΝΟΔΕ	ΠΛΗΡΩΜΕΣ	ΕΞΕΙΔΙΚΕΥΣΗ	ΕΝΕΡΓΟΠΟΙΗΣΗ	ΕΠΙΚΙΝΔΥΝΟΤΗΤΑΣ (ΑΠΟΚΛΙΣΗ ΕΝΤΑΞΕΩΝ - ΣΥΜΒΑΣΕΩΝ)	ΣΩΦΡΥΤΙΚΗ ΑΠΟΡΡΟΦΗΣΗ	ΔΕΣΜΕΥΣΗ	ΥΠΕΡ-ΔΕΣΜΕΥΣΗ					
																					1	2	3	4	5
															Υψηλή τιμή του Δείκτη: >= 80%										
															Μεσαία τιμή του Δείκτη: >= 45% & <80%										
															Χαμηλή τιμή του Δείκτη: < 45%										
1	Ενίσχυση της έρευνας, της τεχνολογικής ανάπτυξης και της καινοτομίας	ΕΤΠΑ	1a	Ενίσχυση των υποδομών έρευνας και καινοτομίας (E&K)	58	Υποδομή έρευνας και καινοτομίας (δημόσιες)	500.000	9,0%	0,3%																
					60	Δραστηριότητες έρευνας και καινοτομίας σε δημόσια ερευνητικά κέντρα και κέντρα ικανοτήτων, συμπεριλαμβανομένης της δικτύωσης	500.000	9,0%	0,3%																
					Σύνολο 1a		1.000.000	18,0%	0,5%																
					1b	Προώθηση των επιχειρηματικών επενδύσεων στην έρευνα και καινοτομία, και διασύνδεση και συνέργεια ανάμεσα στις επιχειρήσεις, τα κέντρα E&K και την τριτοβάθμια εκπαίδευση	63	Στήριξη συνεργατικών σχηματισμών (cluster) και επιχειρηματικών δικτύων κατ' εξοχήν προς όφελος ΜΜΕ	2.951.671	53,3%	1,6%														
							64	Διεργασίες έρευνας και καινοτομίας σε ΜΜΕ	1.589.361	28,7%	0,8%														
					Σύνολο 1b		4.541.032	82,0%	2,4%																
ΣΥΝΟΛΑ ΑΞΟΝΑ 1							5.541.032	100,0%	2,9%	0	0	0	0	0											
2	Βελτίωση της πρόσβασης, της χρήσης και της ποιότητας των τεχνολογιών των πληροφοριών και των επικοινωνιών	ΕΤΠΑ	2b	Ανάπτυξη προϊόντων και υπηρεσιών ΤΠΕ και του ηλεκτρονικού εμπορίου και της ενίσχυσης της ζήτησης για ΤΠΕ	82	Υπηρεσίες και εφαρμογές ΤΠΕ για τις ΜΜΕ	4.141.032	74,7%	2,2%																
					Σύνολο 2b		4.141.032	74,7%	2,2%																
					2c	Ενίσχυση των εφαρμογών ΤΠΕ για ηλεκτρονική κυβέρνηση, ηλεκτρονική μάθηση, ηλεκτρονική ένταξη, ηλεκτρονικό πολιτισμό και ηλεκτρονική υγεία	78	Υπηρεσίες και εφαρμογές ηλεκτρονικής διακυβέρνησης	420.000	7,6%	0,2%														
							79	Πρόσβαση σε πληροφορίες του δημόσιου τομέα	980.000	17,7%	0,5%														
					Σύνολο 2c		1.400.000	25,3%	0,7%																
ΣΥΝΟΛΑ ΑΞΟΝΑ 2							5.541.032	100,0%	2,9%	0	0	0	0	0											
3	Βελτίωση της ανταγωνιστικότητας των μικρομεσαίων επιχειρήσεων	ΕΤΠΑ	3a	Προαγωγή της επιχειρηματικότητας, ιδίως με τη διευκόλυνση της οικονομικής αξιοποίησης νέων ιδεών και ενίσχυση της δημιουργίας νέων επιχειρήσεων, μεταξύ άλλων και μέσω θερμοκοιτίδων επιχειρήσεων	67	Επιχειρησιακή ανάπτυξη ΜΜΕ, στήριξη στην επιχειρηματικότητα και φυτωρίων επιχειρήσεων	1.246.732	7,5%	0,7%	1.000.000	1.000.000	800.000			80,2%	80,2%	0,0%			64,2%					
					64	Διεργασίες έρευνας και καινοτομίας σε ΜΜΕ	1.745.425	10,5%	0,9%																
					1	Γενική παραγωγική επένδυση στις μικρές και μεσαίες επιχειρήσεις (ΜΜΕ)	1.994.771	12,0%	1,0%																

ΑΞΟΝΑΣ ΠΡΟΤΕΡΑΙΟΤΗΤΑΣ			ΕΠΕΝΔΥΤΙΚΗ ΠΡΟΤΕΡΑΙΟΤΗΤΑ		ΚΑΤΗΓΟΡΙΑ ΠΑΡΕΜΒΑΣΗΣ			% ΚΑΤΑΝΟΜΗ			ΠΡΟΥΠΟΛΟΓΙΣΜΟΣ (ΣΥΓΧΡ/ΝΗ ΔΔ)					(%) ΧΡΗΜΑΤΟΟΙΚΟΝΟΜΙΚΟΙ ΔΕΙΚΤΕΣ								
Κωδ.	Περιγραφή Άξονα	Ταμείο	Κωδ.	Περιγραφή Επενδυτικής Προτεραιότητας	Κωδ.	Περιγραφή Κατηγορίας Παρέμβασης	Π/Υ	ΩΣ ΠΡΟΣ ΤΟΝ ΑΞΟΝΑ	ΩΣ ΠΡΟΣ ΤΟ ΠΡΟΓΡΑΜΜΑ	ΕΞΕΙΔΙΚΕΥΣΗ	ΠΡΟΣΚΛΗΣΕΙΣ	ΕΝΤΑΞΕΙΣ	ΝΟΔΕ	ΠΛΗΡΩΜΕΣ	ΕΞΕΙΔΙΚΕΥΣΗ	ΕΝΕΡΓΟΠΟΙΗΣΗ	ΕΠΙΚΙΝΔΥΝΟΤΗΤΑΣ (ΑΠΟΚΛΙΣΗ ΕΝΤΑΞΕΩΝ - ΣΥΜΒΑΣΕΩΝ)	ΣΦΡΕΥΤΙΚΗ ΑΠΟΡΡΟΦΗΣΗ	ΔΕΣΜΕΥΣΗ	ΥΠΕΡ-ΔΕΣΜΕΥΣΗ				
								1	2												3	4	5	6
															Υψηλή τιμή του Δείκτη: >= 80%									
															Μεσαία τιμή του Δείκτη: >= 45% & <80%									
															Χαμηλή τιμή του Δείκτη: < 45%									
Σύνολο 3a							4.986.928	30,0%	2,6%	1.000.000	1.000.000	800.000												
			3c	Στήριξη της δημιουργίας και της επέκτασης προηγμένων ικανοτήτων για την ανάπτυξη προϊόντων και υπηρεσιών	1	Γενική παραγωγική επένδυση στις μικρές και μεσαίες επιχειρήσεις (ΜΜΕ)	6.300.000	37,9%	3,3%															
					75	Ανάπτυξη και προβολή των εμπορικών τουριστικών υπηρεσιών στις ή για τις ΜΜΕ	2.100.000	12,6%	1,1%															
Σύνολο 3c							8.400.000	50,5%	4,4%															
			3d	Στήριξη της ικανότητας των ΜΜΕ να αναπτύσσονται σε περιφερειακές, εθνικές και διεθνείς αγορές, και να συμμετέχουν σε διαδικασίες καινοτομίας	66	Προηγμένες υπηρεσίες στήριξης για ΜΜΕ και ομίλους ΜΜΕ	3.236.166	19,5%	1,7%															
Σύνολο 3d							3.236.166	19,5%	1,7%															
ΣΥΝΟΛΑ ΑΞΟΝΑ 3							16.623.094	100,0%	8,7%	1.000.000	1.000.000	800.000	0	0	6,0%	6,0%	0,0%					4,8%		
4	Υποστήριξη της μετάβασης προς μια οικονομία χαμηλών εκπομπών διοξειδίου του άνθρακα σε όλους τους τομείς	ΕΤΠΑ	4c	Στήριξη της ενεργειακής απόδοσης, της έξυπνης διαχείρισης της ενέργειας και της χρήσης ανανεώσιμων πηγών ενέργειας στις δημόσιες υποδομές, συμπεριλαμβανομένων των δημόσιων κτηρίων, και στον τομέα της στέγασης	13	Ενεργειακή απόδοση με ανακαίνιση της δημόσιας υποδομής, έργα επίδειξης και υποστηρικτικά μέτρα	8.219.527	56,3%	4,3%	8.219.527														
					14	Ενεργειακή απόδοση με ανακαίνιση του υφιστάμενου οικιστικού αποθέματος, έργα επίδειξης και υποστηρικτικά μέτρα	2.000.000	13,7%	1,1%															
			Σύνολο 4c							10.219.527	70,0%	5,4%	8.219.527											
			4e	Προαγωγή στρατηγικών χαμηλών εκπομπών διοξειδίου του άνθρακα για όλους τους τύπους περιοχών	44	Έξυπνα συστήματα μεταφορών	2.846.869	19,5%	1,5%															
					90	Ποδηλατόδρομοι και μονοπάτια	1.532.930	10,5%	0,8%															
Σύνολο 4e							4.379.799	30,0%	2,3%															
ΣΥΝΟΛΑ ΑΞΟΝΑ 4							14.599.326	100,0%	7,7%	8.219.527	0	0	0	0	56,3%									
5	Προώθηση της προσαρμογής στην κλιματική αλλαγή, της πρόληψης και της διαχείρισης κινδύνων	ΕΤΠΑ	5a	Στήριξη επενδύσεων για την προσαρμογή στην κλιματική αλλαγή, συμπεριλαμβανομένων των βασισμένων στο οικοσύστημα προσεγγίσεων	87	Προσαρμογή σε μέτρα για την κλιματική αλλαγή και πρόληψη και διαχείριση κινδύνων σχετικών με το κλίμα	3.022.796	23,2%	1,6%	3.022.796	3.022.796	1.683.086	1.294.262	140.236	100,0%	100,0%	76,9%	4,6%	42,8%	55,7%				
							Σύνολο 5a							3.022.796	23,2%	1,6%	3.022.796	3.022.796	1.683.086	1.294.262	140.236	100,0%	100,0%	76,9%

ΑΞΟΝΑΣ ΠΡΟΤΕΡΑΙΟΤΗΤΑΣ			ΕΠΕΝΔΥΤΙΚΗ ΠΡΟΤΕΡΑΙΟΤΗΤΑ		ΚΑΤΗΓΟΡΙΑ ΠΑΡΕΜΒΑΣΗΣ			% ΚΑΤΑΝΟΜΗ			ΠΡΟΥΠΟΛΟΓΙΣΜΟΣ (ΣΥΓΧΡ/ΝΗ ΔΔ)					(%) ΧΡΗΜΑΤΟΟΙΚΟΝΟΜΙΚΟΙ ΔΕΙΚΤΕΣ						
Κωδ.	Περιγραφή Άξονα	Ταμείο	Κωδ.	Περιγραφή Επενδυτικής Προτεραιότητας	Κωδ.	Περιγραφή Κατηγορίας Παρέμβασης	Π/Υ	ΩΣ ΠΡΟΣ ΤΟΝ ΑΞΟΝΑ	ΩΣ ΠΡΟΣ ΤΟ ΠΡΟΓΡΑΜΜΑ	ΕΞΕΙΔΙΚΕΥΣΗ	ΠΡΟΣΚΛΗΣΕΙΣ	ΕΝΤΑΞΕΙΣ	ΝΟΔΕ	ΠΛΗΡΩΜΕΣ	ΕΞΕΙΔΙΚΕΥΣΗ	ΕΝΕΡΓΟΠΟΙΗΣΗ	ΕΠΙΚΙΝΔΥΝΟΤΗΤΑΣ (ΑΠΟΚΛΙΣΗ ΕΝΤΑΞΕΩΝ - ΣΥΜΒΑΣΕΩΝ)	ΣΩΡΕΥΤΙΚΗ ΑΠΟΡΡΟΦΗΣΗ	ΔΕΣΜΕΥΣΗ	ΥΠΕΡ-ΔΕΣΜΕΥΣΗ		
								2	3												4	5
															Υψηλή τιμή του Δείκτη: >= 80%							
															Μεσαία τιμή του Δείκτη: >= 45% & <80%							
															Χαμηλή τιμή του Δείκτη: < 45%							
			5b	Προαγωγή επενδύσεων για την αντιμετώπιση ειδικών κινδύνων, εξασφαλίζοντας την ανθεκτικότητα σε καταστροφές και αναπτύσσοντας συστήματα διαχείρισης καταστροφών	88	Πρόληψη και διαχείριση κινδύνων για φυσικούς κινδύνους μη σχετιζόμενους με το κλίμα (π.χ. σεισμοί) και κινδύνων που συνδέονται με ανθρώπινες δραστηριότητες	1.000.000	7,7%	0,5%	3.074.967	3.074.967	3.002.428	2.964.832	469.725	307,5%	307,5%	98,7%	47,0%	296,5%	300,2%		
					89	Αποκατάσταση βιομηχανικών χώρων και μολυσμένης γης	9.000.000	69,1%	4,7%													
			Σύνολο 5b				10.000.000	76,8%	5,3%	3.074.967	3.074.967	3.002.428	2.964.832	469.725	30,7%	30,7%	98,7%	4,7%	29,6%	30,0%		
ΣΥΝΟΛΑ ΑΞΟΝΑ 5							13.022.796	100,0%	6,9%	6.097.763	6.097.763	4.685.514	4.259.094	609.961	46,8%	46,8%	90,9%	4,7%	32,7%	36,0%		
6	Προστασία του περιβάλλοντος και προώθηση της αποδοτικότητας των πόρων	ΕΤΠΑ	6b	Επενδύσεις στον τομέα των υδάτων	21	Διαχείριση αποβλήτων και εξοικονόμηση πόσιμου νερού	1.041.822	8,0%	0,5%	1.041.822					100,0%							
			6c	Διατήρηση, προστασία, προαγωγή και ανάπτυξη της φυσικής και πολιτιστικής κληρονομιάς	94	Προστασία, ανάπτυξη και προβολή στοιχείων δημόσιας πολιτιστικής κληρονομιάς	5.209.118	40,0%	2,7%	16.469.561	16.469.561	13.867.291	8.373.929	4.749.563	316,2%	316,2%	60,4%	91,2%	160,8%	266,2%		
			6d	Προστασία και αποκατάσταση βιοποικιλότητας και του εδάφους	86	Προστασία, αναστήλωση και βιώσιμη χρήση των περιοχών Natura 2000	462.319	3,6%	0,2%													
					85	Προστασία και ενίσχυση της βιοποικιλότητας, προστασία της φύσης και πράσινη υποδομή	198.137	1,5%	0,1%													
			Σύνολο 6d				660.456	5,1%	0,3%	0	0	0	0	0	0	0						
			6e	Ανάληψη δράσης για τη βελτίωση του αστικού περιβάλλοντος, για την ανάπλαση των πόλεων	97	Πρωτοβουλίες τοπικής ανάπτυξης με πρωτοβουλία κοινοτήτων σε αστικές και αγροτικές περιοχές	2.855.700	21,9%	1,5%													
			6g	Στήριξη της βιομηχανικής μετάβασης προς μια οικονομία με αποδοτική χρήση των πόρων,	89	Αποκατάσταση βιομηχανικών χώρων και μολυσμένης γης	3.255.700	25,0%	1,7%													
ΣΥΝΟΛΑ ΑΞΟΝΑ 6							13.022.796	100,0%	6,9%	17.511.383	16.469.561	13.867.291	8.373.929	4.749.563	134,5%	126,5%	60,4%	36,5%	64,3%	106,5%		
7	Προώθηση των βιώσιμων μεταφορών και άρση των προβλημάτων σε βασικές υποδομές δικτύων	ΕΤΠΑ	7b	Ενίσχυση της περιφερειακής κινητικότητας μέσω της σύνδεσης δευτερευόντων και τριτευόντων κόμβων στην υποδομή ΔΕΔ-Μ, συμπεριλαμβανομένων των πολυτροπικών κόμβων	34	Άλλοι ανακατασκευασμένοι ή βελτιωμένοι δρόμοι (αυτοκινητόδρομοι, εθνικοί, περιφερειακοί ή τοπικοί)	11.170.706	21,2%	5,9%	12.011.500	12.011.500	2.011.500			107,5%	107,5%	0,0%			18,0%		
					30	Δευτερεύουσες οδικές συνδέσεις με το οδικό δίκτυο και τους κόμβους ΔΕΔ-Μ (νέα κατασκευή)	25.916.037	49,1%	13,6%	5.000.000	5.000.000	4.671.018	4.671.018	2.055.101	19,3%	19,3%	100,0%	7,9%	18,0%	18,0%		
					36	Πολυτροπικές μεταφορές	7.596.080	14,4%	4,0%													
					Σύνολο 7b				44.682.822	84,7%	23,5%	17.011.500	17.011.500	6.682.518	4.671.018	2.055.101	38,1%	38,1%	69,9%	4,6%	10,5%	15,0%

ΑΞΟΝΑΣ ΠΡΟΤΕΡΑΙΟΤΗΤΑΣ			ΕΠΕΝΔΥΤΙΚΗ ΠΡΟΤΕΡΑΙΟΤΗΤΑ		ΚΑΤΗΓΟΡΙΑ ΠΑΡΕΜΒΑΣΗΣ			% ΚΑΤΑΝΟΜΗ			ΠΡΟΥΠΟΛΟΓΙΣΜΟΣ (ΣΥΓΧΡ/ΝΗ ΔΔ)					(%) ΧΡΗΜΑΤΟΟΙΚΟΝΟΜΙΚΟΙ ΔΕΙΚΤΕΣ							
Κωδ.	Περιγραφή Άξονα	Ταμείο	Κωδ.	Περιγραφή Επενδυτικής Προτεραιότητας	Κωδ.	Περιγραφή Κατηγορίας Παρέμβασης	Π/Υ	ΩΣ ΠΡΟΣ ΤΟΝ ΑΞΟΝΑ	ΩΣ ΠΡΟΣ ΤΟ ΠΡΟΓΡΑΜΜΑ	ΕΞΕΙΔΙΚΕΥΣΗ	ΠΡΟΣΚΛΗΣΕΙΣ	ΕΝΤΑΞΕΙΣ	ΝΟΔΕ	ΠΛΗΡΩΜΕΣ	ΕΞΕΙΔΙΚΕΥΣΗ	ΕΝΕΡΓΟΠΟΙΗΣΗ	ΕΠΙΚΙΝΔΥΝΟΤΗΤΑΣ (ΑΠΟΚΛΙΣΗ ΕΝΤΑΞΕΩΝ - ΣΥΜΒΑΣΕΩΝ)	ΣΦΡΕΥΤΙΚΗ ΑΠΟΡΡΟΦΗΣΗ	ΔΕΣΜΕΥΣΗ	ΥΠΕΡ-ΔΕΣΜΕΥΣΗ			
								2	3												4	5	6
															Υψηλή τιμή του Δείκτη: >= 80%								
															Μεσαία τιμή του Δείκτη: >= 45% & <80%								
															Χαμηλή τιμή του Δείκτη: < 45%								
			7e	Βελτίωση της ενεργειακής απόδοσης και της ασφάλειας του εφοδιασμού μέσω της ανάπτυξης έξυπνων συστημάτων	7	Φυσικό αέριο	8.071.396	15,3%	4,2%	21.222.000	21.222.000				262,9%	262,9%							
ΣΥΝΟΛΑ ΑΞΟΝΑ 7							52.754.218	100,0%	27,8%	38.233.500	38.233.500	6.682.518	4.671.018	2.055.101	72,5%	72,5%	69,9%	3,9%	8,9%	12,7%			
8	Πρώθηση της βιώσιμης απασχόλησης υψηλής ποιότητας και υποστήριξη της κινητικότητας των εργαζομένων	ΕΚΤ	8iii	Αυτοαπασχόληση, επιχειρηματικότητα και δημιουργία επιχειρήσεων,	104	Αυτοαπασχόληση, επιχειρηματικότητα και δημιουργία επιχειρήσεων,	1.236.664	39,9%	0,7%														
			8v	Προσαρμογή των εργαζομένων, των επιχειρήσεων και των επιχειρηματιών στις αλλαγές	106	Προσαρμογή των εργαζομένων, των επιχειρήσεων και των επιχειρηματιών στην αλλαγή	1.860.000	60,1%	1,0%														
ΣΥΝΟΛΑ ΑΞΟΝΑ 8							3.096.664	100,0%	1,6%	0	0	0	0	0									
9	Πρώθηση της κοινωνικής ένταξης και καταπολέμηση της φτώχειας - ΕΤΠΑ	ΕΤΠΑ	9a	Επενδύσεις στις υποδομές υγείας και στις κοινωνικές υποδομές	53	Υποδομές στον τομέα της υγείας	6.559.754	53,1%	3,5%	11.000.000	11.000.000	1.982.329			167,7%	167,7%	0,0%				30,2%		
					55	Άλλες κοινωνικές υποδομές που συμβάλλουν στην περιφερειακή και τοπική ανάπτυξη	3.600.000	29,1%	1,9%	3.785.926	3.785.926	3.785.926	3.785.926	3.345.917	105,2%	105,2%	100,0%	92,9%	105,2%	105,2%			
			Σύνολο 9a							10.159.754	82,2%	5,3%	14.785.926	14.785.926	5.768.256	3.785.926	3.345.917	145,5%	145,5%	65,6%	32,9%	37,3%	56,8%
			9d	Επενδύσεις που θα πραγματοποιηθούν στο πλαίσιο στρατηγικών τοπικής ανάπτυξης με πρωτοβουλία των τοπικών κοινοτήτων	97	Πρωτοβουλίες τοπικής ανάπτυξης με πρωτοβουλία κοινοτήτων σε αστικές και αγροτικές περιοχές	2.200.000	17,8%	1,2%														
ΣΥΝΟΛΑ ΑΞΟΝΑ 9							12.359.754	100,0%	6,5%	14.785.926	14.785.926	5.768.256	3.785.926	3.345.917	119,6%	119,6%	65,6%	27,1%	30,6%	46,7%			
10	Πρώθηση της κοινωνικής ένταξης και καταπολέμηση της φτώχειας - ΕΚΤ	ΕΚΤ	9i	Ενεργός ένταξη, με σκοπό, μεταξύ άλλων, την προώθηση της ισότητας των ευκαιριών, και της ενεργού συμμετοχής και της βελτίωσης της απασχολησιμότητας	109	Ενεργητική ένταξη, μεταξύ άλλων και με σκοπό την προώθηση των ίσων ευκαιριών και της δραστήριας συμμετοχής και τη βελτίωση της απασχολησιμότητας	8.073.072	21,5%	4,2%	5.921.843	5.921.843	5.836.852	4.438.946	3.930.568	73,4%	73,4%	76,1%	48,7%	55,0%	72,3%			
			9ii	Κοινωνικοοικονομική ενσωμάτωση περιθωριοποιημένων κοινοτήτων, όπως οι Ρομά	110	Κοινωνικοοικονομική ενσωμάτωση των περιθωριοποιημένων κοινοτήτων, όπως οι Ρομά	1.036.536	2,8%	0,5%														

ΑΞΟΝΑΣ ΠΡΟΤΕΡΑΙΟΤΗΤΑΣ			ΕΠΕΝΔΥΤΙΚΗ ΠΡΟΤΕΡΑΙΟΤΗΤΑ		ΚΑΤΗΓΟΡΙΑ ΠΑΡΕΜΒΑΣΗΣ			% ΚΑΤΑΝΟΜΗ			ΠΡΟΥΠΟΛΟΓΙΣΜΟΣ (ΣΥΓΧΡ/ΝΗ ΔΔ)					(%) ΧΡΗΜΑΤΟΟΙΚΟΝΟΜΙΚΟΙ ΔΕΙΚΤΕΣ							
Κωδ.	Περιγραφή Άξονα	Ταμείο	Κωδ.	Περιγραφή Επενδυτικής Προτεραιότητας	Κωδ.	Περιγραφή Κατηγορίας Παρέμβασης	Π/Υ	ΩΣ ΠΡΟΣ ΤΟΝ ΑΞΟΝΑ	ΩΣ ΠΡΟΣ ΤΟ ΠΡΟΓΡΑΜΜΑ	ΕΞΕΙΔΙΚΕΥΣΗ	ΠΡΟΣΚΛΗΣΕΙΣ	ΕΝΤΑΞΕΙΣ	ΝΟΔΕ	ΠΛΗΡΩΜΕΣ	ΕΞΕΙΔΙΚΕΥΣΗ	ΕΝΕΡΓΟΠΟΙΗΣΗ	ΕΠΙΚΙΝΔΥΝΟΤΗΤΑΣ (ΑΠΟΚΛΙΣΗ ΕΝΤΑΞΕΩΝ - ΣΥΜΒΑΣΕΩΝ)	ΣΦΡΕΥΤΙΚΗ ΑΠΟΡΡΟΦΗΣΗ	ΔΕΣΜΕΥΣΗ	ΥΠΕΡ-ΔΕΣΜΕΥΣΗ			
																					1	2	3
															Υψηλή τιμή του Δείκτη: >= 80%								
															Μεσαία τιμή του Δείκτη: >= 45% & <80%								
															Χαμηλή τιμή του Δείκτη: < 45%								
					115	Μείωση και πρόληψη της πρόωρης εγκατάλειψης του σχολείου	207.307	0,6%	0,1%														
					109	Ενεργητική ένταξη, μεταξύ άλλων και με σκοπό την προώθηση των ίσων ευκαιριών και της δραστηρίας συμμετοχής και τη βελτίωση της απασχολησιμότητας	829.229	2,2%	0,4%														
Σύνολο 9ii							2.073.072	5,5%	1,1%	0	0	0	0	0									
			9iii	Καταπολέμηση κάθε μορφής διακρίσεων και την προώθηση της ισότητας των ευκαιριών	120	Ανάπτυξη ικανοτήτων για όλους τους φορείς που παρέχουν εκπαίδευση, διά βίου μάθηση, κατάρτιση και απασχόληση	3.400.474	9,0%	1,8%														
					111	Καταπολέμηση κάθε μορφής διακρίσεων και προώθηση των ίσων ευκαιριών	2.782.206	7,4%	1,5%	4.591.715	4.688.100	2.800.916	2.185.725	597.221	165,0%	168,5%	78,0%	21,5%	78,6%	100,7%			
Σύνολο 9iii							6.182.680	16,4%	3,3%	4.591.715	4.688.100	2.800.916	2.185.725	597.221	74,3%	75,8%	78,0%	9,7%	35,4%	45,3%			
			9iv	Βελτίωση της πρόσβασης σε οικονομικά προσιτές, βιώσιμες και υψηλής ποιότητας υπηρεσίες, συμπερ. της υγειονομικής περιθαλψης και των κοινωνικών υπηρεσιών γενικού συμφέροντος	112	Ενίσχυση της πρόσβασης σε οικονομικά προσιτές, βιώσιμες και υψηλής ποιότητας υπηρεσίες, συμπεριλαμβανομένης της υγειονομικής περιθαλψης και των κοινωνικών υπηρεσιών κοινής ωφέλειας	9.127.877	24,3%	4,8%	7.924.088	8.252.408	7.390.440	2.662.800	25.709	86,8%	90,4%	36,0%	0,3%	29,2%	81,0%			
			9v	Προαγωγή της κοινωνικής επιχειρηματικότητας και της επαγγελματικής ένταξης σε κοινωνικές επιχειρήσεις	113	Προώθηση της κοινωνικής επιχειρηματικότητας και της επαγγελματικής ενσωμάτωσης σε κοινωνικές επιχειρήσεις	3.054.805	8,1%	1,6%														
			9vi	Στρατηγικές τοπικής ανάπτυξης με πρωτοβουλία τοπικών κοινοτήτων	114	Στρατηγικές τοπικής ανάπτυξης με πρωτοβουλία κοινοτήτων	9.122.552	24,2%	4,8%														
ΣΥΝΟΛΑ ΑΞΟΝΑ 10							37.634.058	100,0%	19,8%	18.437.646	18.862.351	16.028.208	9.287.471	4.553.497	49,0%	50,1%	57,9%	12,1%	24,7%	42,6%			
11	Επένδυση στην εκπαίδευση, την απόκτηση δεξιοτήτων και τη διά βίου μάθηση	ΕΤΠΑ	10a	Επενδύσεις στην εκπαίδευση την κατάρτιση, και την επαγγελματική κατάρτιση για την απόκτηση δεξιοτήτων και διά βίου μάθηση με την ανάπτυξη υποδομών, κατάρτισης και εκπαίδευσης	50	Εκπαιδευτική υποδομή για επαγγελματική εκπαίδευση και κατάρτιση και εκπαίδευση ενηλίκων	2.471.951	20,0%	1,3%														
					49	Εκπαιδευτική υποδομή για τριτοβάθμια εκπαίδευση	2.943.902	23,8%	1,5%														
					52	Υποδομή για προσχολική εκπαίδευση και φροντίδα	3.600.000	29,1%	1,9%	1.600.000	1.600.000	245.000						44,4%	44,4%	0,0%			6,8%
					51	Εκπαιδευτική υποδομή για σχολική εκπαίδευση (δημοτικό και γενική δευτεροβάθμια)	3.343.902	27,1%	1,8%	5.500.000	5.500.000	8.330.805						164,5%	164,5%	0,0%			249,1%

ΑΞΟΝΑΣ ΠΡΟΤΕΡΑΙΟΤΗΤΑΣ			ΕΠΕΝΔΥΤΙΚΗ ΠΡΟΤΕΡΑΙΟΤΗΤΑ		ΚΑΤΗΓΟΡΙΑ ΠΑΡΕΜΒΑΣΗΣ			% ΚΑΤΑΝΟΜΗ			ΠΡΟΥΠΟΛΟΓΙΣΜΟΣ (ΣΥΓΧΡ/ΝΗ ΔΔ)					(%) ΧΡΗΜΑΤΟΟΙΚΟΝΟΜΙΚΟΙ ΔΕΙΚΤΕΣ					
Κωδ.	Περιγραφή Άξονα	Ταμείο	Κωδ.	Περιγραφή Επενδυτικής Προτεραιότητας	Κωδ.	Περιγραφή Κατηγορίας Παρέμβασης	Π/Υ	ΩΣ ΠΡΟΣ ΤΟΝ ΑΞΟΝΑ	ΩΣ ΠΡΟΣ ΤΟ ΠΡΟΓΡΑΜΜΑ	ΕΞΕΙΔΙΚΕΥΣΗ	ΠΡΟΣΚΛΗΣΕΙΣ	ΕΝΤΑΞΕΙΣ	ΝΟΔΕ	ΠΛΗΡΩΜΕΣ	ΕΞΕΙΔΙΚΕΥΣΗ	ΕΝΕΡΓΟΠΟΙΗΣΗ	ΕΠΙΚΙΝΔΥΝΟΤΗΤΑΣ (ΑΠΟΚΛΙΣΗ ΕΝΤΑΞΕΩΝ - ΣΥΜΒΑΣΕΩΝ)	ΣΩΡΕΥΤΙΚΗ ΑΠΟΡΡΟΦΗΣΗ	ΔΕΣΜΕΥΣΗ	ΥΠΕΡ-ΔΕΣΜΕΥΣΗ	
																					1
															Υψηλή τιμή του Δείκτη: >= 80%						
															Μεσαία τιμή του Δείκτη: >= 45% & <80%						
															Χαμηλή τιμή του Δείκτη: < 45%						
ΣΥΝΟΛΑ ΑΞΟΝΑ 11							12.359.754	100,0%	6,5%	7.100.000	7.100.000	8.575.805				57,4%	57,4%	0,0%			69,4%
12	Τεχνική Βοήθεια ΕΤΠΑ	ΕΤΠΑ			121	Προετοιμασία, εφαρμογή, παρακολούθηση και επιθεώρηση	1.400.000	51,2%	0,7%	1.400.000	665.804	221.400	186.400	109.567	100,0%	47,6%	84,2%	7,8%	13,3%	15,8%	
					122	Αξιολόγηση και μελέτες	800.000	29,3%	0,4%	800.000	800.000	1.140.000	871.968	158.038	100,0%	100,0%	76,5%	19,8%	109,0%	142,5%	
					123	Πληροφόρηση και επικοινωνία	534.196	19,5%	0,3%	534.196	534.196	300.000	49.307	19.723	100,0%	100,0%	16,4%	3,7%	9,2%	56,2%	
ΣΥΝΟΛΑ ΑΞΟΝΑ 12							2.734.196	100,0%	1,4%	2.734.196	2.000.000	1.661.400	1.107.675	287.328	100,0%	73,1%	66,7%	10,5%	40,5%	60,8%	
13	Τεχνική Βοήθεια ΕΚΤ	ΕΚΤ			121	Προετοιμασία, εφαρμογή, παρακολούθηση και επιθεώρηση	300.000	39,3%	0,2%	300.000	36.298	24.600			100,0%	12,1%	0,0%			8,2%	
					122	Αξιολόγηση και μελέτες	300.000	39,3%	0,2%	300.000	300.000	246.000	166.780	20.848	100,0%	100,0%	67,8%	6,9%	55,6%	82,0%	
					123	Πληροφόρηση και επικοινωνία	163.702	21,4%	0,1%	163.702	163.702				100,0%	100,0%					
ΣΥΝΟΛΑ ΑΞΟΝΑ 13							763.702	100,0%	0,4%	763.702	500.000	270.600	166.780	20.848	100,0%	65,5%	61,6%	2,7%	21,8%	35,4%	
ΣΥΝΟΛΑ Ε.Π. ΣΤΕΡΕΑ ΕΛΛΑΔΑ							190.052.422	100,0%	100,0%	114.883.643	105.049.101	58.339.593	31.651.894	15.622.214	60,4%	55,3%	54,3%	8,2%	16,7%	30,7%	

Πίνακας 2: Τεκμηρίωση των αναθεωρημένων δεικτών εκρών του ΕΚΤ

Αξονας Προτεραιότητας	Επενδυτική προτεραιότητα	Ειδικός Στόχος	Κωδ. Δείκτη	Δείκτης	Μονάδα μέτρησης	Ορισμός Δείκτη	Τιμή-στόχος (2023) Ανδ. + Γυν. = Συν.	Τεκμηρίωση - Παρατηρήσεις (Συχνότητα & Πηγές Στοιχείων)
08 - Προώθηση της βιώσιμης απασχόλησης υψηλής ποιότητας και υποστήριξη της κινητικότητας των εργαζομένων	8iii - Αυτοαπασχόληση, επιχειρηματικότητα και δημιουργία νέων επιχειρήσεων, και ειδικά καινοτόμων πολύ μικρών, μικρών και μεσαίων επιχειρήσεων	8iii1 - Προώθηση της αυτοαπασχόλησης και της επιχειρηματικότητας	11304	Υποστηριζόμενα σχέδια για δημιουργία νέων επιχειρήσεων	Αριθμός	Αφορά τον αριθμό των νέων επιχειρήσεων που δημιουργούνται στα πλαίσια όλων των σχετικών δράσεων της εν λόγω επενδυτικής προτεραιότητας	120	Το κόστος των παρεμβάσεων υπολογίζεται σε 10.000 € (μη συμπεριλαμβανομένης ιδιωτικής συμμετοχής) ανά ωφελούμενη επιχείρηση και προσδιορίστηκε λαμβάνοντας υπόψη αντίστοιχες παρεμβάσεις που υλοποιήθηκαν κατά την Προγραμματική Περίοδο 2007-2013 από το Υπουργείο Εργασίας. Η στοχοθέτηση είναι η ίδια με τη τιμή του αρχικού δείκτη CO23 αριθμός υποστηριζόμενων πολύ μικρών, μικρών και μεσαίων επιχειρήσεων (συμπεριλαμβανομένων συνεταιριστικών επιχειρήσεων και επιχειρήσεων της κοινωνικής οικονομίας), ενώ και η κατανομή του κωδικού προτεραιότητας 104 που αντιστοιχεί στην επενδυτική προτεραιότητα 8iii παραμένει ίδια. Πηγή στοιχείων: ΟΠΣ, Συχνότητα υποβολής: Ετήσια
08 - Προώθηση της βιώσιμης απασχόλησης υψηλής ποιότητας και υποστήριξη της κινητικότητας των εργαζομένων	8v - Προσαρμογή των εργαζομένων, των επιχειρήσεων και των επιχειρηματιών στις αλλαγές	8v1 - Προσαρμογή των εργαζομένων και των ΜΜΕ στο νέο περιβάλλον	CO05	Απασχολούμενοι συμπεριλαμβανομένων των αυτοαπασχολούμενων	Αριθμός	Ο δείκτης αφορά σε άτομα 15 ετών και άνω που εργάζονται έναντι αμοιβής/κέρδους ή που εργάζονταν αλλά προσωρινά απουσίαζαν λόγω π.χ. ασθένειας, διακοπών, εργατικής διένεξης, εκπαίδευσης/επιμόρφωσης. Απασχολούμενοι θεωρούνται όλοι οι εργαζόμενοι, ανεξαρτήτως καθεστώτος απασχόλησης, συμπεριλαμβανομένων όσων εργάζονται σε επιδοτούμενες θέσεις από συγχρηματοδοτούμενα προγράμματα απασχόλησης. Αυτοαπασχολούμενοι θεωρούνται : α) όσοι έχουν δική τους επιχείρηση ανεξαρτήτως από το εάν έχουν ή δεν έχουν πωλήσεις, παρεχόμενες υπηρεσίες ή κέρδη (περιλαμβάνονται δηλ. και οι ελεύθεροι επαγγελματίες που δεν ασκούν δραστηριότητα). β) άτομα που βρίσκονται σε φάση έναρξης επαγγέλματος (π.χ έχουν παραγγείλει ή αγοράσει εξοπλισμό) και γ) όσοι εργάζονται σε οικογενειακή επιχείρηση και αμείβονται ή όσοι εργάζονται σε οικογενειακή επιχείρηση και δεν αμείβονται αλλά ζουν στο ίδιο νοικοκυριό (συμβοηθούσα μέλη οικογενειακών επιχειρήσεων).	A: 280 Γ: 320 Σύνολο: 600	Παραμένει ο ίδιος δείκτης και η τιμή στοχοθέτησης του δεδομένου ότι και η κατανομή του κωδικού προτεραιότητας 106 που αντιστοιχεί στην επενδυτική προτεραιότητα 8v παραμένει ίδια. Πηγή στοιχείων: ΟΠΣ, microdata, Συχνότητα υποβολής: Ετήσια
08 - Προώθηση της βιώσιμης απασχόλησης υψηλής ποιότητας και υποστήριξη της κινητικότητας των εργαζομένων	8v - Προσαρμογή των εργαζομένων, των επιχειρήσεων και των επιχειρηματιών στις αλλαγές	8v1 - Προσαρμογή των εργαζομένων και των ΜΜΕ στο νέο περιβάλλον	11304	Υποστηριζόμενα σχέδια για δημιουργία νέων επιχειρήσεων	Αριθμός	Αφορά τον αριθμό των νέων επιχειρήσεων που δημιουργούνται στα πλαίσια όλων των σχετικών δράσεων της εν λόγω επενδυτικής προτεραιότητας	100	Η στοχοθέτηση του δείκτη, λαμβάνει υπόψη των αριθμό των αυτοαπασχολούμενων που συμπεριλαμβάνονται στο δείκτη εκρών CO05 της επενδυτικής προτεραιότητας, ο υπολογισμός έγινε λαμβάνοντας υπόψη αντίστοιχες παρεμβάσεις που υλοποιήθηκαν κατά την Προγραμματική Περίοδο 2007-2013 από το Υπουργείο Εργασίας. Πηγή στοιχείων: ΟΠΣ, Συχνότητα υποβολής: Ετήσια
10 - Προώθηση της κοινωνικής ένταξης και καταπολέμηση της φτώχειας – ΕΚΤ	9i - Ενεργητική ένταξη, μεταξύ άλλων και με σκοπό την προώθηση των ίσων ευκαιριών και της δραστήριας συμμετοχής και τη βελτίωση των δυνατοτήτων απασχόλησης	9i1 - Αύξηση συμμετοχής στην αγορά εργασίας των ατόμων που πλήττονται από φτώχεια και κοινωνικό αποκλεισμό	CO01	Ανεργοί, συμπεριλαμβανομένων των μακροχρόνια ανέργων	Αριθμός	Σύμφωνα με τον ορισμό της Eurostat , στον οποίο παραπέμπει η Ε. Επιτροπή, άνεργοι είναι τα άτομα ηλικίας 15-74 ετών που δεν εργάζονται, αναζητούν εργασία και είναι διαθέσιμοι για εργασία. Τα άτομα που είναι εγγεγραμμένοι άνεργοι σύμφωνα με το εθνικό νομοθετικό πλαίσιο κάθε Κ-Μ μετρώντας σε αυτό το δείκτη ακόμα και αν δεν πληρούν και τα τρία παραπάνω κριτήρια.	A: 220 Γ: 880 Σύνολο: 1.100	Αφορούν δράσεις συμβουλευτικής και κατάρτισης για ευπαθείς κοινωνικά ομάδες (πρώην ΤΟΠΕΚΟ). Το κόστος των παρεμβάσεων υπολογίζεται σε 2.200 € ανά ωφελούμενο και προσδιορίστηκε λαμβάνοντας υπόψη αντίστοιχες παρεμβάσεις που υλοποιήθηκαν κατά την Προγραμματική Περίοδο 2007-2013 από το Υπουργείο Εργασίας. Η τιμή στόχου του δείκτη "CO01 άνεργοι, συμπεριλαμβανομένων των μακροχρόνια ανέργων" συνολικά 2.800 (Α:560 & Γ: 2.240), η οποία διαμορφώνεται με την υπόθεση ότι το 30% της αρχικής κατανομής του κωδικού προτεραιότητας 109 που αντιστοιχεί στην επενδυτική προτεραιότητα 9i (8.073.072€), ενώ λαμβάνονται υπόψη οι νέοι πόροι που κατανέμονται για την υλοποίηση πράξεων εναρμόνισης.

Αξονας Προτεραιότητας	Επενδυτική προτεραιότητα	Ειδικός Στόχος	Κωδ. Δείκτη	Δείκτης	Μονάδα μέτρησης	Ορισμός Δείκτη	Τιμή-στόχος (2023) Ανδ. + Γυν. = Συν.	Τεκμηρίωση - Παρατηρήσεις (Συχνότητα & Πηγές Στοιχείων)
10 - Προώθηση της κοινωνικής ένταξης και καταπολέμηση της φτώχειας – ΕΚΤ	9i - Ενεργητική ένταξη, μεταξύ άλλων και με σκοπό την προώθηση των ίσων ευκαιριών και της δραστηριότητας συμμετοχής και τη βελτίωση των δυνατοτήτων απασχόλησης	9i1 - Αύξηση συμμετοχής στην αγορά εργασίας των ατόμων που πλήττονται από φτώχεια και κοινωνικό αποκλεισμό	10501	Ατομα που αποδεσμεύονται από τη φροντίδα εξαρτώμενων ατόμων	Αριθμός	Όλοι οι συμμετέχοντες όπως ορίζονται και μετρώνται στο άθροισμα τιμών των κοινών δεικτών συμμετεχόντων CO01+CO03+CO05 (CO01 Άνεργοι, συμπεριλαμβανομένων των μακροχρόνια ανέργων + CO3 Οικονομικά μη ενεργά άτομα + CO5 Απασχολούμενοι, συμπεριλαμβανομένων των αυτοαπασχολούμενων). Ο κάθε συμμετέχων (το κάθε άτομο που αποδεσμεύεται από τη φροντίδα) μετράται μία φορά στο δείκτη και στη πράξη. Ο δείκτης μετράται μέσω της επεξεργασίας των μικροδομένων (microdata) που καταχωρούνται στα απογραφικά δελτία εισόδου των πράξεων	A: 238Γ: 5.704Σύνολο: 5.942	Ως βάση αναφοράς έχει χρησιμοποιηθεί το πρώτο έργο που εντάχθηκε (MIS 5000016 ΠΑΡΟΧΗ ΥΠΗΡΕΣΙΩΝ ΠΡΟΣΧΟΛΙΚΗΣ ΑΓΩΓΗΣ) τη περίοδο 2015 - 2016 και το οποίο ολοκληρώθηκε με συνολικές δαπάνες (ΔΔ) ύψους 2.444.107€, που αντιστοιχούν σε πραγματικές τιμές υλοποίησης των δεικτών CO01: 550, CO03: 18, CO05: 414, δηλ. οι συνολικοί συμμετέχοντες της εν λόγω πράξης είναι 982. Ενώ με βάση την υπόθεση ότι το 70% της αρχικής κατανομής καθώς και το επιπλέον ποσό (εναρμόνισης) που προστέθηκε στο κωδικό προτεραιότητας 109 που αντιστοιχεί στην επενδυτική προτεραιότητα 9i (αρχική κατανομή σε όρους δημόσιας δαπάνης από 8.073.072€ η νέα κατανομή είναι 17.210.564€), θα δοθούν για δράσεις εναρμόνισης, τελικά η τιμή στόχου του δείκτη για δράσεις εναρμόνισης διαμορφώνεται αναλογικά σε 5.942 άτομα που αποδεσμεύονται από τη φροντίδα εξαρτημένων ατόμων για το σύνολο των έργων που πρόκειται να ενταχθούν στα πλαίσια της εν λόγω επενδυτικής προτεραιότητας. Για το συγκεκριμένο έργο με βάση το οποίο πραγματοποιήθηκαν οι υπολογισμοί στο σύνολο του αφορούσε μόνο γυναίκες, ενώ σε μεταγενέστερα ενταγμένα έργα εμφανίζονται ως δικαιούχοι άνδρες ένα μικρό ποσοστό της τάξης του 0,4%, με βάση αυτό διαμορφώνεται η τιμή στόχου στους 238 άντρες και 5.704 γυναίκες. Πηγή στοιχείων: ΟΠΣ, Συχνότητα υποβολής: Ετήσια
10 - Προώθηση της κοινωνικής ένταξης και καταπολέμηση της φτώχειας – ΕΚΤ	9ii Κοινωνικοοικονομική ένταξη περιθωριοποιημένων κοινοτήτων, όπως οι Ρομά	9ii1 - Ενίσχυση των ατόμων περιθωριοποιημένων κοινοτήτων όπως οι Ρομά για την εργασιακή και κοινωνική ένταξή τους	CO15	Μετανάστες, συμμετέχοντες αλλοδαπής προέλευσης, μειονότητες (συμπεριλαμβανομένων περιθωριοποιημένων κοινοτήτων, όπως οι Ρομ)	Αριθμός	Στο δείκτη CO15 μετρώνται οι συμμετέχοντες που όταν εισέρχονται στις πράξεις ΕΚΤ/ΠΑΝ είναι μετανάστες, άτομα αλλοδαπής προέλευσης, μέλη της Μειονότητας της Θράκης, Ρομά. Ο κάθε συμμετέχων μπορεί να ανήκει σε μία ή περισσότερες από αυτές τις κατηγορίες. Συμμετέχοντες που εισέρχονται στις πράξεις ΕΚΤ/ΠΑΝ ως πρόσφυγες/δικαιούχοι επικουρικής προστασίας, αιτούντες άσυλο/αιτούντες διεθνή προστασία, ασυνόδετοι ανήλικοι, καθώς ανήκουν στην ευρύτερη κατηγορία «άτομα αλλοδαπής προέλευσης», μετρώνται στο δείκτη CO15 (και στο δείκτη CO17), σύμφωνα με τις κατευθύνσεις της Ε. Επιτροπής και σύμφωνα με τις διατάξεις των Νόμων 4251/2014, 4332/2015 και 4375/2016.	60	Για τη στοχοθέτηση του δείκτη εκρών λαμβάνονται υπόψη, η κατανομή του προϋπολογισμού ανά Κωδικό Παρέμβασης καθώς και οι δράσεις που προτίθεται να προκηρυχθούν στα πλαίσια της επενδυτικής προτεραιότητας 9ii. Επομένως με βάση την πρόθεση της ΠΣΤΕ για την εξειδίκευση δράσεων για την προώθηση της απασχόλησης και την κατανομή του προϋπολογισμού στο ΚΠ 109, οι συνολικοί ωφελούμενοι από τη δράση ανέρχονται σε 45 άτομα (30 Νέοι ελεύθεροι επαγγελματίες - ατομική επιχείρηση 15.000€, επιχείρηση με δύο μέλη: 20.000€, με τρία μέλη: €25.000 κ.ο.κ. και 15 νέες θέσεις εργασίας - μεικτό μισθολογικό κόστος (συμπεριλαμβάνονται οι εργοδοτικές εισφορές) για κάθε άτομο 1.200€ για 18 μήνες). Επιπλέον από τη πρόθεση για εξειδίκευση δράσεων επιδότησης ενοικίου καθώς και τη κατανομή του κωδικού παρέμβασης 110, προκύπτουν άλλοι 20 ωφελούμενοι (500€ το μήνα/οικογένεια για 36 μήνες). Οι ανωτέρω υπολογισμοί πραγματοποιήθηκαν με βάση τα στοιχεία της Ειδικής Γραμματείας για την Κοινωνική Ένταξη των Ρομά, ενώ όπως αναφέρεται για τον ορισμό και τη στοχοθέτηση των δεικτών που αφορούν σε άλλες δράσεις προς εξειδίκευση, για τον πληθυσμό των Ρομά και συγκεκριμένα: 1) Ομάδες Διαχείρισης Συγκροτημάτων Κατοικίας, 2) Ομάδες Βελτίωσης Συνθηκών Διαβίωσης, 3) Υποστήριξη για την Απασχόληση και Επιχειρησιακή Συμβουλευτική, θα αποτελέσουν αντικείμενο διαβούλευσης της Αναθεώρησης του 2018. Άρα συνολικά και με βάση τις οδηγίες από την Ειδική Γραμματεία για την Κοινωνική Ένταξη των Ρομά για μια υποεκτίμηση των προβλέψεων, στη παρούσα φάση ο δείκτης CO15 στοχοθετείται στους 60 ωφελούμενους. Πηγή στοιχείων: ΟΠΣ, microdata που καταχωρούνται στα απογραφικά δελτία εισόδου των πράξεων Συχνότητα υποβολής: Ετήσια

Αξονας Προτεραιότητας	Επενδυτική προτεραιότητα	Ειδικός Στόχος	Κωδ. Δείκτη	Δείκτης	Μονάδα μέτρησης	Ορισμός Δείκτη	Τιμή-στόχος (2023) Ανδ. + Γυν. = Συν.	Τεκμηρίωση - Παρατηρήσεις (Συχνότητα & Πηγές Στοιχείων)
10 - Προώθηση της κοινωνικής ένταξης και καταπολέμηση της φτώχειας – ΕΚΤ	9iii - Καταπολέμηση κάθε μορφής διακρίσεων και προώθηση των ίσων ευκαιριών	9iii1 - Αύξηση συμμετοχής στην αγορά εργασίας των ατόμων που πλήττονται από φτώχεια και κοινωνικό αποκλεισμό 9iii2 - Βελτίωση της παροχής κοινωνικών υπηρεσιών και υπηρεσιών εκπαιδευτικής υποστήριξης σε κοινωνικά ευπαθείς ομάδες (ΑΜΕΑ, μαθητές με αναπηρία ή/και με ειδικές εκπαιδευτικές ανάγκες, κακοποιημένες γυναίκες)	10501	Ατομα που αποδεσμεύονται από την φροντίδα εξαρτώμενων ατόμων	Αριθμός	Όλοι οι συμμετέχοντες όπως ορίζονται και μετρώνται στο άθροισμα τιμών των κοινών δεικτών συμμετεχόντων CO01+CO03+CO05 (CO01 Άνεργοι, συμπεριλαμβανομένων των μακροχρόνια ανέργων + CO3 Οικονομικά μη ενεργά άτομα + CO5 Απασχολούμενοι, συμπεριλαμβανομένων των αυτοαπασχολούμενων). Ο κάθε συμμετέχων (το κάθε άτομο που αποδεσμεύεται από τη φροντίδα) μετράται μία φορά στο δείκτη και στη πράξη. Ο δείκτης μετράται μέσω της επεξεργασίας των μικροδεδομένων (microdata) που καταχωρούνται στα απογραφικά δελτία εισόδου των πράξεων	A: 74Γ: 173Σύνολο: 247	Η τιμή στόχου του δείκτη εναρμόνισης 10501 προσδιορίζεται απ' όλους τους συμμετέχοντες κατόχους voucher στο επίπεδο της κάθε πράξης που αντιστοιχούν στο άθροισμα των κοινών δεικτών CO01 Άνεργοι, συμπεριλαμβανομένων των μακροχρόνια ανέργων + CO3 Οικονομικά μη ενεργά άτομα + CO5 Απασχολούμενοι, συμπεριλαμβανομένων των αυτοαπασχολούμενων. Ως βάση αναφοράς έχει χρησιμοποιηθεί το πρώτο έργο που εντάχθηκε (MIS 5000017 ΠΑΡΟΧΗ ΥΠΗΡΕΣΙΩΝ ΠΡΟΣΧΟΛΙΚΗΣ ΑΓΩΓΗΣ ΣΕ ΠΑΙΔΙΑ ΜΕ ΑΝΑΠΗΡΙΑ Η/ΚΑΙ ΕΙΔΙΚΕΣ ΕΚΠΑΙΔΕΥΤΙΚΕΣ ΑΝΑΓΚΕΣ) τη περίοδο 2015 - 2016 και το οποίο ολοκληρώθηκε με συνολικές δαπάνες (ΔΔ) ύψους 21.181,8€, που αντιστοιχούν σε πραγματικές τιμές υλοποίησης των δεικτών CO01: 0, CO03: 3, CO05: 0, δηλ. οι συνολικοί συμμετέχοντες της εν λόγω πράξης είναι 3. Ενώ με βάση την υπόθεση ότι κατά την αρχική κατανομή στην επενδυτική προτεραιότητα 9iii για πράξεις εναρμόνισης δεν διατέθηκαν πόροι και αφορά αποκλειστικά στους νέους πόρους που διατέθηκαν για πράξεις εναρμόνισης ΑΜΕΑ (σε όρους δημόσιας δαπάνης οι επιπρόσθετοι πόροι για εναρμόνιση είναι 1.743.292€), η τιμή στόχου του δείκτη εναρμόνισης διαμορφώνεται αναλογικά σε 247 άτομα που αποδεσμεύονται από τη φροντίδα εξαρτημένων ατόμων για το σύνολο των έργων που πρόκειται να ενταχθούν στα πλαίσια της εν λόγω επενδυτικής προτεραιότητας. Για το συγκεκριμένο έργο με βάση το οποίο πραγματοποιήθηκαν οι υπολογισμοί εμφανίζονται ως δικαιούχοι άνδρες ένα ποσοστό της τάξης του 30%, με βάση αυτό διαμορφώνεται η τιμή στόχου στους 74 άντρες και 173 γυναίκες Πηγή στοιχείων: ΟΠΣ, Συχνότητα υποβολής: Ετήσια
10 - Προώθηση της κοινωνικής ένταξης και καταπολέμηση της φτώχειας – ΕΚΤ	9iii - Καταπολέμηση κάθε μορφής διακρίσεων και προώθηση των ίσων ευκαιριών	9iii1 - Αύξηση συμμετοχής στην αγορά εργασίας των ατόμων που πλήττονται από φτώχεια και κοινωνικό αποκλεισμό 9iii2 - Βελτίωση της παροχής κοινωνικών υπηρεσιών και υπηρεσιών εκπαιδευτικής υποστήριξης σε κοινωνικά ευπαθείς ομάδες (ΑΜΕΑ, μαθητές με αναπηρία ή/και με ειδικές εκπαιδευτικές ανάγκες, κακοποιημένες γυναίκες)	05502	Αριθμός υποστηριζόμενων δομών	Αριθμός	Ως «υποστηριζόμενες δομές» εννοούνται οι κάτωθι δομές που ενισχύονται/ συγχρηματοδοτούνται από το ΕΚΤ και ωφελούνται άμεσα από την εν λόγω χρηματοδότηση: 1. Κέντρα Κοινότητας (ΚΚ), 2. ΣΥΔ, 3. ΚΔΗΦ, 4. Δομές παροχής βασικών αγαθών (Κοινωνικά παντοπωλεία, φαρμακεία, συσσίτια), 5. Δομές αστέγων (υπνωτήρια και κέντρα ημέρας), 6. Δομές κακοποιημένων γυναικών (ξενώνες και συμβουλευτικά κέντρα), 7. ΚΗΦΗ. Ο δείκτης 05502 είναι ειδικός προγραμματικός δείκτης εκροών για φορείς (programme specific output indicator for entities). Μετράται σε επίπεδο πράξης. Η κάθε δομή μετράται μία φορά στο επίπεδο της πράξης. Άρα αν η ίδια δομή ενισχυθεί από 2 πράξεις, θα μετρηθεί 2 φορές στο δείκτη (μία φορά σε κάθε πράξη).	5	Η τιμή στόχου του δείκτη στο ΠΕΠ θα ταυτίζεται με τον αριθμό των δομών που έχουν ήδη στοχοθετηθεί και ενταχθεί στην επενδυτική προτεραιότητα, όπου στη παρούσα φάση αφορά συνολικά 5 ενταγμένες πράξεις με αντίστοιχη τιμή στόχου 5 υποστηριζόμενες δομές. Από τα ήδη ενταγμένα έργα οι υποστηριζόμενες δομές αφορούν: 3 Συμβουλευτικά Κέντρα, 1 Ξενώνας φιλοξενίας & 1 ΚΔΗΦ. Πηγή στοιχείων: ΟΠΣ Συχνότητα υποβολής: Ετήσια
10 - Προώθηση της κοινωνικής ένταξης και καταπολέμηση της φτώχειας – ΕΚΤ	9iii - Καταπολέμηση κάθε μορφής διακρίσεων και προώθηση των ίσων ευκαιριών	9iii1 - Αύξηση συμμετοχής στην αγορά εργασίας των ατόμων που πλήττονται από φτώχεια και κοινωνικό αποκλεισμό 9iii2 - Βελτίωση της παροχής κοινωνικών υπηρεσιών και υπηρεσιών εκπαιδευτικής υποστήριξης σε κοινωνικά ευπαθείς ομάδες (ΑΜΕΑ, μαθητές με αναπηρία ή/και με ειδικές εκπαιδευτικές ανάγκες, κακοποιημένες γυναίκες)	05503	Αριθμός επωφελούμενων υποστηριζόμενων δομών	Αριθμός	Ο δείκτης μετρά τα άτομα που λαμβάνουν/επωφελούνται από μία τουλάχιστον υπηρεσία από τις υποστηριζόμενες δομές, όπως αυτές ορίζονται στο δείκτη 05502. Ο δείκτης είναι ειδικός προγραμματικός δείκτης εκροών για έμμεσα ωφελούμενους (programme specific output indicator for indirect participants) και συνεπώς δεν μετράται με συλλογή microdata και δεν συνδέεται με κανέναν κοινό δείκτη συμμετεχόντων. Μετράται σε επίπεδο πράξης και οι τιμές του αθροίζονται από το επίπεδο της κάθε πράξης στο επίπεδο της αντίστοιχης επενδυτικής προτεραιότητας. Οι ωφελούμενοι κάθε δομής μετρώνται μία φορά στο επίπεδο της πράξης. Συνεπώς αν ένας ωφελούμενος έχει λάβει περισσότερες από μία υπηρεσίες από μία δομή στη διάρκεια υλοποίησης της πράξης, θα μετράται μία φορά στην πράξη.	680	Η τιμή στόχου του δείκτη στο ΠΕΠ θα ταυτίζεται με τον αριθμό των επωφελούμενων από υποστηριζόμενες δομές που έχουν ήδη στοχοθετηθεί και ενταχθεί στην επενδυτική προτεραιότητα 9iii, όπου στη παρούσα φάση πρόκειται να επωφεληθούν 680 άτομα που απευθύνονται σε 5 υποστηριζόμενες δομές. Πηγή στοιχείων: ΟΠΣ Συχνότητα υποβολής: Ετήσια

Αξονας Προτεραιότητας	Επενδυτική προτεραιότητα	Ειδικός Στόχος	Κωδ. Δείκτη	Δείκτης	Μονάδα μέτρησης	Ορισμός Δείκτη	Τιμή-στόχος (2023) Ανδ. + Γυν. = Συν.	Τεκμηρίωση - Παρατηρήσεις (Συχνότητα & Πηγές Στοιχείων)
10 - Προώθηση της κοινωνικής ένταξης και καταπολέμηση της φτώχειας – ΕΚΤ	9iii - Καταπολέμηση κάθε μορφής διακρίσεων και προώθηση των ίσων ευκαιριών	9iii1 - Αύξηση συμμετοχής στην αγορά εργασίας των ατόμων που πλήττονται από φτώχεια και κοινωνικό αποκλεισμό 9iii2 - Βελτίωση της παροχής κοινωνικών υπηρεσιών και υπηρεσιών εκπαιδευτικής υποστήριξης σε κοινωνικά ευπαθείς ομάδες (ΑΜΕΑ, μαθητές με αναπηρία ή/και με ειδικές εκπαιδευτικές ανάγκες, κακοποιημένες γυναίκες)	11501	Αριθμός Σχολικών μονάδων που επωφελούνται από εκπαιδευτικές παρεμβάσεις	Αριθμός	Ο δείκτης 11501 μετρά τον αριθμό των σχολείων που υποστηρίζονται/επωφελούνται. Το κάθε σχολείο μετράται μία φορά σε κάθε σχολική χρονιά σε όλες τις περιπτώσεις πράξεων (είτε η πράξη καλύπτει μία σχολική χρονιά είτε περισσότερες). Ο δείκτης μετράται σε επίπεδο πράξης. Με βάση αυτόν τον τρόπο μέτρησης για τα σχολεία παράγονται οι ίδιες τιμές, είτε έχουμε πράξεις που καλύπτουν μία σχολική χρονιά είτε περισσότερες σχολικές χρονιές. Άρα είτε η πράξη καλύπτει μία σχολική χρονιά είτε περισσότερες το κάθε σχολείο μετράται μία φορά ανά σχολική χρονιά	200	Η τιμή στόχου του δείκτη προσδιορίζεται με βάση το μέσο όρο των ήδη ενταγμένων σχολικών μονάδων που επωφελούνται από παρεμβάσεις που περιλαμβάνουν εξειδικευμένη εκπαιδευτική στήριξη, καθώς και την προτιθέμενη συνολική κατανομή προϋπολογισμού για τις εν λόγω δράσεις του ΠΕΠ. Ο μέσος όρος των σχολικών μονάδων είναι 25 (σχολεία) και αφορά τη τιμή στοχοθέτησης των 3 ενταγμένων έργων σχετικά με την εξειδικευμένη εκπαιδευτική υποστήριξη για την ένταξη μαθητών με αναπηρία ή/και ειδικές εκπαιδευτικές ανάγκες για τις σχολικές χρονιές 2015-2016, 2016-2017 & 2017-2018, με μέσο επιλέξιμο π/υ συμβασιολογημένο (ΝοΔε σε ΔΔ) 329.023€. Επομένως με βάση τη συνολική κατανομή προϋπολογισμού (ΔΔ) για τη συγκεκριμένη δράση που εκτιμάται σε 2.640.000€ και αφορά 8 σχολικές χρονιές, η τιμή στόχου του δείκτη διαμορφώνεται σε 200 συνολικά σχολικές μονάδες, αφού ο δείκτης μετράται σε επίπεδο πράξης. Θα πρέπει να σημειωθεί ότι κατά τη διαδικασία μέτρησης του δείκτη από τις τιμές υλοποίησης οι οποίες καταγράφονται στα Δελτία Επίτευξης Δεικτών (ΔΕΔ), για κάθε πράξη είτε καλύπτει μία σχολική χρονιά, είτε περισσότερες το κάθε σχολείο μετράται μία φορά ανά σχολική χρονιά. Πηγή στοιχείων: ΟΠΣ, Συχνότητα υποβολής: Ετήσια
10 - Προώθηση της κοινωνικής ένταξης και καταπολέμηση της φτώχειας – ΕΚΤ	9iii - Καταπολέμηση κάθε μορφής διακρίσεων και προώθηση των ίσων ευκαιριών	9iii1 - Αύξηση συμμετοχής στην αγορά εργασίας των ατόμων που πλήττονται από φτώχεια και κοινωνικό αποκλεισμό 9iii2 - Βελτίωση της παροχής κοινωνικών υπηρεσιών και υπηρεσιών εκπαιδευτικής υποστήριξης σε κοινωνικά ευπαθείς ομάδες (ΑΜΕΑ, μαθητές με αναπηρία ή/και με ειδικές εκπαιδευτικές ανάγκες, κακοποιημένες γυναίκες)	11502	Αριθμός μαθητών που επωφελούνται	Αριθμός	Αφορά τον αριθμό των μαθητών που επωφελούνται από εκπαιδευτικές παρεμβάσεις και εντάσσονται στα πλαίσια των σχολικών μονάδων, έτσι όπως ορίζονται στο δείκτη εκρών 11501.	208	Η τιμή στόχου του δείκτη προσδιορίζεται με βάση το μέσο όρο των επωφελούμενων μαθητών από τα ήδη ενταγμένα έργα για παρεμβάσεις που περιλαμβάνουν εξειδικευμένη εκπαιδευτική στήριξη, καθώς και την προτιθέμενη συνολική κατανομή προϋπολογισμού για τις εν λόγω δράσεις του ΠΕΠ. Ο μέσος όρος των επωφελούμενων μαθητών είναι 26 (μαθητές) και αφορά τη τιμή στοχοθέτησης των 3 ενταγμένων έργων σχετικά με την εξειδικευμένη εκπαιδευτική υποστήριξη για την ένταξη μαθητών με αναπηρία ή/και ειδικές εκπαιδευτικές ανάγκες για τις σχολικές χρονιές 2015-2016, 2016-2017 & 2017-2018, με μέσο επιλέξιμο π/υ συμβασιολογημένο (ΝοΔε σε ΔΔ) 329.023€. Επομένως με βάση τη συνολική κατανομή προϋπολογισμού (ΔΔ) για τη συγκεκριμένη δράση που εκτιμάται σε 2.640.000€ και αφορά 8 σχολικές χρονιές, η τιμή στόχου του δείκτη διαμορφώνεται σε 208 συνολικά επωφελούμενους μαθητές, αφού ο δείκτης μετράται σε επίπεδο πράξης. Θα πρέπει να σημειωθεί ότι κατά τη διαδικασία μέτρησης του δείκτη από τις τιμές υλοποίησης οι οποίες καταγράφονται στα Δελτία Επίτευξης Δεικτών (ΔΕΔ), για κάθε πράξη είτε καλύπτει μία σχολική χρονιά, είτε περισσότερες το κάθε σχολείο μετράται μία φορά ανά σχολική χρονιά. Πηγή στοιχείων: ΟΠΣ, Συχνότητα υποβολής: Ετήσια
10 - Προώθηση της κοινωνικής ένταξης και καταπολέμηση της φτώχειας – ΕΚΤ	9iv - Βελτίωση της πρόσβασης σε οικονομικά προσιτές, βιώσιμες και υψηλής ποιότητας υπηρεσίες, συμπεριλαμβανομένων των υπηρεσιών υγειονομικής περίθαλψης και των κοινωνικών υπηρεσιών κοινής ωφέλειας	9iv1 - Βελτίωση της παροχής υπηρεσιών υγείας σε άτομα που πλήττονται από τη φτώχεια και λοιπές ευπαθείς κοινωνικά ομάδες. 9iv2 - Βελτίωση της προσβασιμότητας των κοινωνικά ευπαθών ομάδων σε ποιοτικές και ολοκληρωμένες κοινωνικές υπηρεσίες	11202	Αριθμός ατόμων που πλήττονται από τη φτώχεια και ωφελούνται από τις υπηρεσίες των Τοπικών Ομάδων Υγείας (TOMY)	Φυσικά πρόσωπα	Ο δείκτης μετρά τον αριθμό των ατόμων που βρίσκονται κάτω από το εισοδηματικό όριο της φτώχειας (όπως αυτό κάθε φορά ορίζεται) και ωφελούνται/λαμβάνουν υπηρεσίες που παρέχονται από τις TOMY. Ο δείκτης δεν μετρά συμμετέχοντες κατά την έννοια του Παραρτήματος Ι του Καν.ΕΚΤ, αλλά έμμεσα ωφελούμενους, καθώς οι δράσεις των TOMY έχουν συστημικό χαρακτήρα (capacity building operations). Ο κάθε ωφελούμενος μετριέται μία φορά στο επίπεδο της πράξης.	32.130	Η εκτίμηση έγινε με βάση της σχέση (Γενικός Πληθυσμός που καλύπτεται ανά TOMY) Χ ποσοστό πληθυσμού που ζει κάτω από το επίπεδο της φτώχειας (στοιχεία ΕΛΣΤΑΤ). Ο Γενικός πληθυσμός που καλύπτεται ανά TOMY ανέρχεται σε 10.000 άτομα Χ 9 TOMY που προβλέπεται να δημιουργηθούν στην Περιφέρεια. (10.000 άτομα Εγγεγραμμένος Πληθυσμός ανά TOMY σύμφωνα με το α.106 του ν.4461/2017). Πηγή Στοιχείων ΗΔΙΚΑ, Συχνότητα υποβολής ετήσια

Αξονας Προτεραιότητας	Επενδυτική προτεραιότητα	Ειδικός Στόχος	Κωδ. Δείκτη	Δείκτης	Μονάδα μέτρησης	Ορισμός Δείκτη	Τιμή-στόχος (2023) Ανδ. + Γυν. = Συν.	Τεκμηρίωση - Παρατηρήσεις (Συχνότητα & Πηγές Στοιχείων)
10 - Προώθηση της κοινωνικής ένταξης και καταπολέμηση της φτώχειας – ΕΚΤ	9iv - Βελτίωση της πρόσβασης σε οικονομικά προσιτές, βιώσιμες και υψηλής ποιότητας υπηρεσίες, συμπεριλαμβανομένων των υπηρεσιών υγειονομικής περίθαλψης και των κοινωνικών υπηρεσιών κοινής ωφέλειας	9iv1 - Βελτίωση της παροχής υπηρεσιών υγείας σε άτομα που πλήττονται από τη φτώχεια και λοιπές ευπαθείς κοινωνικά ομάδες. 9iv2 - Βελτίωση της προσβασιμότητας των κοινωνικά ευπαθών ομάδων σε ποιοτικές και ολοκληρωμένες κοινωνικές υπηρεσίες	11203	Αριθμός Τοπικών Υγείας που λειτουργούν (TOMY)	Αριθμός	Ο δείκτης μετρά τις TOMY που συγχρηματοδοτούνται από τις αντίστοιχες δράσεις του ΕΚΤ . Είναι ειδικός δείκτης για φορείς (entities). Η κάθε TOMY μετράται μία φορά στο πλαίσιο της πράξης.	9	Ως TOMY που λειτουργεί στο ΠΕΠ, ορίζεται αυτό που υποβάλλει : α) δήλωση ημερομηνίας ολοκλήρωσης συγχρηματοδότησης στο ΕΠ ΜΔΤ και β) δήλωση έναρξης χρηματοδότησης στο ΠΕΠ . Πηγή στοιχείων: ΕΔΕΥΠΥ-ΥΠΕ Συχνότητα υποβολής: Ετήσια
10 - Προώθηση της κοινωνικής ένταξης και καταπολέμηση της φτώχειας – ΕΚΤ	9iv - Βελτίωση της πρόσβασης σε οικονομικά προσιτές, βιώσιμες και υψηλής ποιότητας υπηρεσίες, συμπεριλαμβανομένων των υπηρεσιών υγειονομικής περίθαλψης και των κοινωνικών υπηρεσιών κοινής ωφέλειας	9iv1 - Βελτίωση της παροχής υπηρεσιών υγείας σε άτομα που πλήττονται από τη φτώχεια και λοιπές ευπαθείς κοινωνικά ομάδες. 9iv2 - Βελτίωση της προσβασιμότητας των κοινωνικά ευπαθών ομάδων σε ποιοτικές και ολοκληρωμένες κοινωνικές υπηρεσίες	11204	Αριθμός ατόμων που ωφελούνται από υπηρεσίες ψυχικής υγείας	Αριθμός	Ο δείκτης μετρά τα άτομα (ως διακριτά ΑΜΚΑ) που λαμβάνουν υπηρεσία ψυχικής υγείας από τις συγχρηματοδοτούμενες δομές (νέες ή υφιστάμενες δομές). Ειδικότερα μετρά τα άτομα, που ωφελούνται από μία ή περισσότερες από τις εξής 4 κατηγορίες υπηρεσιών : 1.Αριθμός ατόμων που ωφελούνται από υπηρεσίες ψυχικής υγείας για την άνοια 2.Αριθμός ατόμων που ωφελούνται από υπηρεσίες ψυχικής υγείας παιδιών και εφήβων 3. Αριθμός ατόμων που ωφελούνται από εξωνοσοκομειακές κοινοτικές Μονάδες ψυχικής υγείας . 4. Αριθμός νέων ωφελομένων σε Μ.Ψ.Α. (στεγαστικές δομές) Ο δείκτης δεν μετρά συμμετέχοντες κατά την έννοια του Παραρτήματος Ι του Καν.ΕΚΤ, αλλά έμμεσα ωφελούμενους, καθώς οι δράσεις ΨΥ έχουν συστημικό χαρακτήρα (capacity building operations).Ο κάθε ωφελούμενος μετρείται μία φορά στο επίπεδο της πράξης.	540	Βασικό εργαλείο καταμέτρησης της ροής ασθενών είναι το ΑΜΚΑ του καθενός. Εκτίμηση για τις δομές διαβίωσης Οικοτροφεία : διαβιούν ως 15 άτομα, Τελικού Σταδίου ασθενών με άνοια ως 25 άτομα και κατά μέσον όρον ελήφθησαν τα παρακάτω στοιχεία από την αρμόδια Δ/ση: • ένας επαγγελματίας ψυχικής υγείας μπορεί σε Μονάδα με ΚΑΤ ΟΪΚΟΝ υπηρεσίες μπορεί να "διαχειρίζεται" κατ' οίκον 15 ωφελούμενους το χρόνο,• ένας επαγγελματίας ψυχικής υγείας σε ένα Κ.Η. Alzheimer εξυπηρετεί περίπου 40 ωφελούμενους το χρόνο,• ένας επαγγελματίας ψυχικής υγείας σε μία Κιν.Μονάδα εξυπηρετεί περίπου 30 ωφελούμενους το χρόνο. • Στα προγράμματα διασύνδεσης ΚΗ ALZHEIMER με ΚΑΠΗ & ΚΗΦΗ και στα προγράμματα διασύνδεσης Ιατρικών Μνήμης με ΚΗ θεωρείται ότι υπάρχουν 50 ωφελούμενοι ανά πρόγραμμα ετησίως Πηγή στοιχείων: ΕΔΕΥΠΥ-ΥΠΕ Συχνότητα υποβολής: Ετήσια
10 - Προώθηση της κοινωνικής ένταξης και καταπολέμηση της φτώχειας – ΕΚΤ	9iv - Βελτίωση της πρόσβασης σε οικονομικά προσιτές, βιώσιμες και υψηλής ποιότητας υπηρεσίες, συμπεριλαμβανομένων των υπηρεσιών υγειονομικής περίθαλψης και των κοινωνικών υπηρεσιών κοινής ωφέλειας	9iv1 - Βελτίωση της παροχής υπηρεσιών υγείας σε άτομα που πλήττονται από τη φτώχεια και λοιπές ευπαθείς κοινωνικά ομάδες. 9iv2 - Βελτίωση της προσβασιμότητας των κοινωνικά ευπαθών ομάδων σε ποιοτικές και ολοκληρωμένες κοινωνικές υπηρεσίες	11205	Αριθμός ατόμων που επωφελούνται από υπηρεσίες υγείας για εξαρτημένους	Αριθμός	Ο δείκτης μετρά τον αριθμό ατόμων που λαμβάνουν/ωφελούνται από μία ή περισσότερες από τις παρακάτω 4 κατηγορίες παρεχόμενων υπηρεσιών (από συγχρηματοδοτούμενες νεοϊδρυόμενες ή υφιστάμενες δομές) : 1. Υπηρεσίες μείωσης της βλάβης και υποστήριξης αστέγων 2. Υπηρεσίες θεραπευτικής 3. Παρεμβάσεις πρόληψης των εξαρτήσεων σε γενικό πληθυσμό και ειδικές ομάδες (άνεργοι, μετανάστες, άποροι και κοινωνικά περιθωριοποιημένοι, μονογονεϊκές οικογένειες κ.α) 4. Παρεμβάσεις εκπαίδευσης, επιμόρφωσης και κοινωνικής επανένταξης εξαρτημένων Ο δείκτης δεν μετρά συμμετέχοντες κατά την έννοια του Παραρτήματος Ι του Καν.ΕΚΤ, αλλά έμμεσα ωφελούμενους, καθώς οι δράσεις για εξαρτήσεις έχουν συστημικό χαρακτήρα (capacity building operations)	50	Για τα νέου τύπου δομές και προγράμματα από τους φορείς με βάση τη δυναμικότητα στελέχωσης. Η τιμή θα αποτιμάται με βάση στοιχεία που συλλέγει το ΕΚΤΕΠΝ σε ετήσια βάση, για τα άτομα που λαμβάνουν υπηρεσίες σε προγράμματα αντιμετώπισης των εξαρτήσεων . Τα στοιχεία αποστέλλουν στο ΕΚΤΕΠΝ οι φορείς από τις χωροθετημένες δράσεις τους και είναι περιφερειοποιημένα. Πηγή στοιχείων: ΕΔΕΥΠΥ-ΥΠΕ Συχνότητα υποβολής: Ετήσια
10 - Προώθηση της κοινωνικής ένταξης και καταπολέμηση της φτώχειας – ΕΚΤ	9iv - Βελτίωση της πρόσβασης σε οικονομικά προσιτές, βιώσιμες και υψηλής ποιότητας υπηρεσίες, συμπεριλαμβανομένων των υπηρεσιών υγειονομικής περίθαλψης και των κοινωνικών υπηρεσιών κοινής ωφέλειας	9iv1 - Βελτίωση της παροχής υπηρεσιών υγείας σε άτομα που πλήττονται από τη φτώχεια και λοιπές ευπαθείς κοινωνικά ομάδες. 9iv2 - Βελτίωση της προσβασιμότητας των κοινωνικά ευπαθών ομάδων σε ποιοτικές και ολοκληρωμένες κοινωνικές υπηρεσίες	05502	Αριθμός υποστηριζόμενων δομών	Αριθμός	Ο δείκτης 05502 είναι ειδικός προγραμματικός δείκτης εκροών για φορείς (programme specific output indicator for entities). Μετράται σε επίπεδο πράξης και οι τιμές του αθροίζονται από το επίπεδο της κάθε πράξης στο επίπεδο της αντίστοιχης επενδυτικής προτεραιότητας . Η κάθε δομή μετράται μία φορά στο επίπεδο της πράξης. Άρα αν η ίδια δομή ενισχυθεί από 2 πράξεις, θα μετρηθεί 2 φορές στο δείκτη (μία φορά σε κάθε πράξη).	42	Η τιμή στόχου του δείκτη στο ΠΕΠ θα ταυτίζεται με τον αριθμό των δομών που έχουν ήδη στοχοθετηθεί και ενταχθεί στην επενδυτική προτεραιότητα 9iv, όπου στη παρούσα φάση αφορά συνολικά 33 ενταγμένες πράξεις με αντίστοιχη τιμή στόχου 37 υποστηριζόμενες δομές, συν άλλες 5 υποστηριζόμενες δομές για τις οποίες προτίθενται να ενταχθούν στα πλαίσια της εν λόγω επενδυτικής προτεραιότητας (αφορά 5 ΚΔΗΦ). Από τα ήδη ενταγμένα έργα οι υποστηριζόμενες δομές αφορούν: 25 Κέντρα Κοινότητας, 10 Δομές Παροχής Βασικών Αγαθών, 1 ΚΗΦΗ & 1 Δομή υποστήριξης κοινωνικής ένταξης. Πηγή στοιχείων: ΟΠΣ,. Συχνότητα υποβολής: Ετήσια

Αξονας Προτεραιότητας	Επενδυτική προτεραιότητα	Ειδικός Στόχος	Κωδ. Δείκτη	Δείκτης	Μονάδα μέτρησης	Ορισμός Δείκτη	Τιμή-στόχος (2023) Ανδ. + Γυν. = Συν.	Τεκμηρίωση - Παρατηρήσεις (Συχνότητα & Πηγές Στοιχείων)
10 - Προώθηση της κοινωνικής ένταξης και καταπολέμηση της φτώχειας – ΕΚΤ	9iv - Βελτίωση της πρόσβασης σε οικονομικά προσιτές, βιώσιμες και υψηλής ποιότητας υπηρεσίες, συμπεριλαμβανομένων των υπηρεσιών υγειονομικής περίθαλψης και των κοινωνικών υπηρεσιών κοινής ωφέλειας	9iv1 - Βελτίωση της παροχής υπηρεσιών υγείας σε άτομα που πλήττονται από τη φτώχεια και λοιπές ευπαθείς κοινωνικά ομάδες. 9iv2 - Βελτίωση της προσβασιμότητας των κοινωνικά ευπαθών ομάδων σε ποιοτικές και ολοκληρωμένες κοινωνικές υπηρεσίες	05503	Αριθμός επωφελομένων των υποστηριζόμενων δομών	Αριθμός	Ο δείκτης είναι ειδικός προγραμματικός δείκτης εκροών για έμμεσα ωφελομένους (programme specific output indicator for indirect participants) και συνεπώς δεν μετράται με συλλογή microdata και δεν συνδέεται με κανέναν κοινό δείκτη συμμετεχόντων. Μετράται σε επίπεδο πράξης και οι τιμές του αθροίζονται από το επίπεδο της κάθε πράξης στο επίπεδο της αντίστοιχης επενδυτικής προτεραιότητας. Οι ωφελοόμενοι κάθε δομής μετρώνται μία φορά στο επίπεδο της πράξης. Συνεπώς αν ένας ωφελούμενος έχει λάβει περισσότερες από μία υπηρεσίες από μία δομή στη διάρκεια υλοποίησης της πράξης, θα μετράται μία φορά στην πράξη.	31.556	Η τιμή στόχου του δείκτη στο ΠΕΠ θα ταυτίζεται με τον αριθμό των επωφελομένων των από υποστηριζόμενες δομές που έχουν ήδη στοχοθετηθεί και ενταχθεί στην επενδυτική προτεραιότητα 9iv, όπου στη παρούσα φάση πρόκειται να επωφεληθούν 30.056 άτομα που απευθύνονται σε 37 υποστηριζόμενες δομές. Επιπλέον υπολογίζεται ότι άλλα 1.500 άτομα πρόκειται να επωφεληθούν από τα 5 ΚΔΗΦ που προτίθενται να ενταχθούν στην επενδυτική προτεραιότητα. Πηγή στοιχεία: ΟΠΣ Συχνότητα υποβολής: Ετήσια
10 - Προώθηση της κοινωνικής ένταξης και καταπολέμηση της φτώχειας – ΕΚΤ	9iv - Βελτίωση της πρόσβασης σε οικονομικά προσιτές, βιώσιμες και υψηλής ποιότητας υπηρεσίες, συμπεριλαμβανομένων των υπηρεσιών υγειονομικής περίθαλψης και των κοινωνικών υπηρεσιών κοινής ωφέλειας	9iv1 - Βελτίωση της παροχής υπηρεσιών υγείας σε άτομα που πλήττονται από τη φτώχεια και λοιπές ευπαθείς κοινωνικά ομάδες. 9iv2 - Βελτίωση της προσβασιμότητας των κοινωνικά ευπαθών ομάδων σε ποιοτικές και ολοκληρωμένες κοινωνικές υπηρεσίες	11201	Δημιουργία Περιφερειακού Παρατηρητηρίου Κοινωνικής Ένταξης	Αριθμός		1	Πηγή στοιχείων: ΟΠΣ Συχνότητα υποβολής: Ετήσια
10 - Προώθηση της κοινωνικής ένταξης και καταπολέμηση της φτώχειας – ΕΚΤ	9v - Προώθηση της κοινωνικής επιχειρηματικότητας και της επαγγελματικής ενσωμάτωσης σε κοινωνικές επιχειρήσεις και την κοινωνική και αλληλέγγυο οικονομία ώστε να διευκολυνθεί η πρόσβαση στην απασχόληση	9v1 - Ενίσχυση της ίδρυσης και της λειτουργίας κοινωνικών επιχειρήσεων	11301	αριθμός υποστηριζόμενων υφιστάμενων και νέων φορέων κοινωνικής και αλληλέγγυας οικονομίας	Αριθμός	« Φορείς κοινωνικής και αλληλέγγυας οικονομίας » : Όπως ορίζονται στο Ν.4430/2016 (ΦΕΚ 205/Α/31-10-2016) "Κοινωνική και Αλληλέγγυα Οικονομία και ανάπτυξη φορέων της και άλλες διατάξεις", άρθρο 3. "Υποστηριζόμενοι" : φορείς που έχουν ιδρυθεί πριν την ενίσχυση από το ΕΚΤ και που η ενίσχυση αποσκοπεί στην υποστήριξή τους κατά τη φάση του start up. "Νέοι" : φορείς που ιδρύονται από/μετά την ενίσχυση του ΕΚΤ Ο δείκτης μετράει το σύνολο των νέων και υφιστάμενων φορέων στο επίπεδο της πράξης.	62	Για τη στοχοθέτηση του δείκτη εκροών 11301, έχουν ληφθεί υπόψη: - ο διαθέσιμος προϋπολογισμός της 9v του ΠΕΠ, - οι κατευθύνσεις της Ειδικής Γραμματείας Κοινωνικής και Αλληλέγγυας Οικονομίας καθώς και - στοιχεία εγγεγραμμένων φορέων ΚΑΛΟ και η δυναμική των εγγραφών κατά τα τελευταία χρόνια Πηγή στοιχεία: ΟΠΣ Συχνότητα υποβολής: Ετήσια
10 - Προώθηση της κοινωνικής ένταξης και καταπολέμηση της φτώχειας – ΕΚΤ	9v - Προώθηση της κοινωνικής επιχειρηματικότητας και της επαγγελματικής ενσωμάτωσης σε κοινωνικές επιχειρήσεις και την κοινωνική και αλληλέγγυο οικονομία ώστε να διευκολυνθεί η πρόσβαση στην απασχόληση	9v1 - Ενίσχυση της ίδρυσης και της λειτουργίας κοινωνικών επιχειρήσεων	11302	Αριθμός Κέντρων Στήριξης της κοινωνικής και αλληλέγγυας οικονομίας	Αριθμός	Τα Κέντρα Στήριξης της Κοινωνικής και Αλληλέγγυας Οικονομίας υποστηρίζουν τη δημιουργία/ανάπτυξη υφιστάμενων/νέων φορέων Κ.Α.Ο. και παρέχουν υπηρεσίες ενημέρωσης και συμβουλευτικής σε δυνητικούς και υφιστάμενους κοινωνικούς επιχειρηματίες και φορείς Κ.Α.Ο.(βλ. Σχέδιο Δράσης για την ανάπτυξη του οικοσυστήματος της κοινωνικής και αλληλέγγυας οικονομίας 2017-2023). Ο δείκτης μετράται στο επίπεδο της πράξης.	1	Η τιμή του δείκτη θα είναι 1. Η τιμή αυτή αφορά τον ελάχιστο αριθμό Ενώσεων Κέντρων Στήριξης που πρόκειται να δημιουργηθούν σε επόμενη φάση, μετά την ολοκλήρωση της φάσης λειτουργίας των Κέντρων Στήριξης σε κάθε Περιφερειακή Ενότητα σε επικείμενη πρόσκληση που θα χρηματοδοτηθεί από το ΕΠΙΧΡΑΤΕΙΟ. Πηγή στοιχεία: ΟΠΣ Συχνότητα υποβολής: Ετήσια

Άξονας Προτεραιότητας	Επενδυτική προτεραιότητα	Ειδικός Στόχος	Κωδ. Δείκτη	Δείκτης	Μονάδα μέτρησης	Ορισμός Δείκτη	Τιμή-στόχος (2023) Ανδ. + Γυν. = Συν.	Τεκμηρίωση - Παρατηρήσεις (Συχνότητα & Πηγές Στοιχείων)
10 - Προώθηση της κοινωνικής ένταξης και καταπολέμηση της φτώχειας – ΕΚΤ	9νι - Στρατηγικές τοπικής ανάπτυξης με πρωτοβουλία των τοπικών κοινοτήτων	9νι1 - Προαγωγή της ολοκληρωμένης τοπικής κοινωνικοοικονομικής ανάπτυξης	CO20	αριθμός έργων πλήρως ή μερικώς εκτελεσθέντων από κοινωνικούς εταίρους ή μη κυβερνητικές οργανώσεις	Αριθμός	Έργο «μερικώς εκτελεσθέν» από κοινωνικούς εταίρους ή ΜΚΟ θεωρείται όταν ο δικαιούχος που το υλοποιεί περιλαμβάνει και κοινωνικούς εταίρους ή ΜΚΟ. Κοινωνικοί εταίροι είναι οι εκπρόσωποι των εργαζομένων και των εργοδοτών. Στην Ελλάδα είναι οι εξής οργανώσεις: 1. ΓΣΕΕ – Γενική Συνομοσπονδία Εργατών Ελλάδος 2. ΣΕΒ – Σύνδεσμος Επιχειρήσεων & Βιομηχάνων 3. ΕΣΕΕ – Εθνική Συνομοσπονδία Ελληνικού Εμπορίου 4. ΓΣΕΒΕΕ – Γενική Συνομοσπονδία Επαγγελματιών Βιοτεχνών Ελλάδας 5. ΣΕΤΕ – Σύνδεσμος Ελληνικών Τουριστικών Επιχειρήσεων Μη κυβερνητική οργάνωση θεωρείται μία μη κερδοσκοπική/εθελοντική ομάδα πολιτών που οργανώνεται σε τοπικό, εθνικό ή διεθνές επίπεδο.	20	Το κόστος των παρεμβάσεων υπολογίζεται σε 456.000 € ανά έργο που θα υλοποιηθεί από κοινωνικούς εταίρους ή ΜΚΟ και προσδιορίστηκε λαμβάνοντας υπόψη αντίστοιχες παρεμβάσεις που υλοποιήθηκαν κατά την Προγραμματική Περίοδο 2007-2013 από το Υπουργείο Εργασίας. Πρόκειται για ειδικό δείκτη εκρών και η τιμή-στόχος περιλαμβάνει το συνολικό πλήθος των παρεμβάσεων που αναμένεται να εξειδικεύσει, να προκηρύξει και να χρηματοδοτήσει η ΠΣΤΕ και θα αναφέρεται σε κοινωνικούς εταίρους ή ΜΚΟ, δηλαδή 20. Ο υπολογισμός των ωφελουμένων επιχειρήσεων και ΜΚΟ έγινε βάσει του υπολογισθέντος μοναδιαίου κόστους. Η παρακολούθηση και στατιστική επικύρωση του δείκτη θα πραγματοποιείται ετησίως, μέσω της εισροής στοιχείων στην ΔΑ Στερεάς Ελλάδας από τους Δικαιούχους.

Πίνακας 3: Τεκμηρίωση των αναθεωρημένων δεικτών αποτελέσματος του ΕΚΤ

Αξονας Προτεραιότητας	Επενδυτική προτεραιότητα	Ειδικός Στόχος	Ταμείο	Κωδ. Δείκτη	Δείκτης	Μονάδα μέτρησης	Ορισμός Δείκτη	Τιμή βάσης Ανδ. + Γυν. = Συν.	Έτος βάσης	Τιμή-στόχος (2023) Ανδ. + Γυν. = Συν.	Τεκμηρίωση - Παρατηρήσεις (Συχνότητα & Πηγές Στοιχείων)
08 - Προώθηση της βιώσιμης απασχόλησης υψηλής ποιότητας και υποστήριξη της κινητικότητας των εργαζομένων	8iii - Αυτοαπασχόληση, επιχειρηματικότητα και δημιουργία νέων επιχειρήσεων, και ειδικά καινοτόμων πολύ μικρών, μικρών και μεσαίων επιχειρήσεων	8iii1 - Προώθηση της αυτοαπασχόλησης και της επιχειρηματικότητας	ΕΚΤ	11305	Αριθμός επιχειρήσεων που η λειτουργία τους συνεχίζεται ένα χρόνο μετά τη λήξη της παρέμβασης	Αριθμός	Ο δείκτης αποτελέσματος 11305, τροφοδοτείται από δείκτη εκρών 11304 "Υποστηριζόμενα σχέδια για δημιουργία νέων επιχειρήσεων" και αφορά τον αριθμό των επιχειρήσεων που θα συνεχίσουν τη λειτουργία τους ένα χρόνο μετά τη λήξη των παρεμβάσεων.			72	Στον υπολογισμό της τιμής – στόχου αποτυπώνεται αποκλειστικά η επίδραση της χρηματοδότησης από το ΠΕΠ Στερεάς Ελλάδας και βασίζεται στην ποσοτικοποίηση των δράσεων με βάση την εμπειρία και τα αποτελέσματα που προέκυψαν από την εκτέλεση παρόμοιων δράσεων στα πλαίσια κυρίως της ΠΠ 2007-2013. Η τιμή-στόχος του δείκτη που τίθεται είναι 72 επιχειρήσεις που συνεχίζουν ένα χρόνο μετά τη λήξη της παρέμβασης. Η παρακολούθηση και στατιστική επικύρωση του δείκτη θα πραγματοποιείται ετησίως από τα στοιχεία της ετησίας έκθεσης υλοποίησης και από ειδικές έρευνες του μηχανισμού καταγραφής των αναγκών της αγοράς.
08 - Προώθηση της βιώσιμης απασχόλησης υψηλής ποιότητας και υποστήριξη της κινητικότητας των εργαζομένων	8v - Προσαρμογή των εργαζομένων, των επιχειρήσεων και των επιχειρηματιών στις αλλαγές	8v1 - Προσαρμογή των εργαζομένων και των ΜΜΕ στο νέο περιβάλλον	ΕΚΤ	CR07	Συμμετέχοντες με βελτιωμένη κατάσταση στην αγορά εργασίας εντός έξι μηνών από τη λήξη της συμμετοχής τους	Αριθμός	Ο δείκτης CR07 μετρά το αποτέλεσμα 6 μήνες μετά την ημερομηνία εξόδου των συμμετεχόντων από την πράξη σύμφωνα με τον ορισμό του δείκτη, για τους συμμετέχοντες που όταν εισήλθαν στην πράξη ήταν εργαζόμενοι (CO05) και όχι άνεργοι (CO01) ούτε οικονομικά μη ενεργά άτομα (CO03) Δεν υπάρχει αντίστοιχος κοινός δείκτης άμεσων αποτελεσμάτων. Οι δείκτες CR01 και CR04 που μετρούν άμεσα αποτελέσματα ως προς το εργασιακό καθεστώς αφορούν συμμετέχοντες που ήταν άνεργοι ή οικονομικά μη ενεργά άτομα όταν εισήλθαν στις πράξεις. Ατομα που εισέρχονται σε πράξη του ΕΚΤ ως απασχολούμενοι (κατά τον ορισμό του κοινού δείκτη εκρών CO05) και που έξι μήνες μετά τη λήξη της συμμετοχής τους έχει αλλάξει η εργασιακή τους κατάσταση ως προς ένα ή περισσότερα από τα παρακάτω χαρακτηριστικά : α) μετακινήθηκαν από επισφαλή σε σταθερή απασχόληση β) μετακινήθηκαν από υποαπασχόληση σε πλήρη απασχόληση γ) μετακινήθηκαν σε θέση εργασίας που απαιτεί υψηλότερες δεξιότητες/ προσόντα/εξειδίκευση, δ) έλαβαν προαγωγή	210	2013	300	Εισροή για το δείκτη αποτελέσματος CR07, αποτελεί ο δείκτης εκρών CO05 "Απασχολούμενοι συμπεριλαμβανομένων των αυτοαπασχολούμενων" Στον υπολογισμό της τιμής – στόχου αποτυπώνεται αποκλειστικά η επίδραση της χρηματοδότησης από το ΠΕΠ Στερεάς Ελλάδας και βασίζεται στην ποσοτικοποίηση των δράσεων με βάση την εμπειρία και τα αποτελέσματα που προέκυψαν από την εκτέλεση παρόμοιων δράσεων στα πλαίσια κυρίως της ΠΠ 2007-2013. Η τιμή-στόχος του δείκτη που τίθεται είναι 300 συμμετέχοντες με βελτιωμένη κατάσταση στην αγορά εργασίας εντός έξι μηνών από τη λήξη της συμμετοχής τους. Ενώ η τιμή βάσης του δείκτη αφορά 210 συμμετέχοντες, οι οποίοι συμπεριλαμβάνονται στη τιμή στόχου. Η παρακολούθηση και στατιστική επικύρωση του δείκτη θα πραγματοποιείται ετησίως από τα στοιχεία της ετησίας έκθεσης υλοποίησης και από ειδικές έρευνες του μηχανισμού καταγραφής των αναγκών της αγοράς.
08 - Προώθηση της βιώσιμης απασχόλησης υψηλής ποιότητας και υποστήριξη της κινητικότητας των εργαζομένων	8v - Προσαρμογή των εργαζομένων, των επιχειρήσεων και των επιχειρηματιών στις αλλαγές	8v1 - Προσαρμογή των εργαζομένων και των ΜΜΕ στο νέο περιβάλλον	ΕΚΤ	11305	Αριθμός επιχειρήσεων που η λειτουργία τους συνεχίζεται ένα χρόνο μετά τη λήξη της παρέμβασης	Αριθμός	Ο δείκτης αποτελέσματος 11305, τροφοδοτείται από δείκτη εκρών 11304 "Υποστηριζόμενα σχέδια για δημιουργία νέων επιχειρήσεων" και αφορά τον αριθμό των επιχειρήσεων που θα συνεχίσουν τη λειτουργία τους ένα χρόνο μετά τη λήξη των παρεμβάσεων.			60	Στον υπολογισμό της τιμής – στόχου αποτυπώνεται αποκλειστικά η επίδραση της χρηματοδότησης από το ΠΕΠ Στερεάς Ελλάδας και βασίζεται στην ποσοτικοποίηση των δράσεων με βάση την εμπειρία και τα αποτελέσματα που προέκυψαν από την εκτέλεση παρόμοιων δράσεων στα πλαίσια κυρίως της ΠΠ 2007-2013. Η τιμή-στόχος του δείκτη που τίθεται είναι 60 επιχειρήσεις που συνεχίζουν ένα χρόνο μετά τη λήξη της παρέμβασης. Η παρακολούθηση και στατιστική επικύρωση του δείκτη θα πραγματοποιείται ετησίως από τα στοιχεία της ετησίας έκθεσης υλοποίησης και από ειδικές έρευνες του μηχανισμού καταγραφής των αναγκών της αγοράς.

Αξονας Προτεραιότητας	Επενδυτική προτεραιότητα	Ειδικός Στόχος	Ταμείο	Κωδ. Δείκτη	Δείκτης	Μονάδα μέτρησης	Ορισμός Δείκτη	Τιμή βάσης Ανδ. + Γυν. = Συν.	Έτος βάσης	Τιμή-στόχος (2023) Ανδ. + Γυν. = Συν.	Τεκμηρίωση - Παρατηρήσεις (Συχνότητα & Πηγές Στοιχείων)
10 - Προώθηση της κοινωνικής ένταξης και καταπολέμηση της φτώχειας – ΕΚΤ	9i - Ενεργητική ένταξη, μεταξύ άλλων και με σκοπό την προώθηση των ίσων ευκαιριών και της δραστηριότητας συμμετοχής και τη βελτίωση των δυνατοτήτων απασχόλησης	9i1 - Αύξηση συμμετοχής στην αγορά εργασίας των ατόμων που πλήττονται από φτώχεια και κοινωνικό αποκλεισμό	ΕΚΤ	10502	Συμμετέχοντες που αποδεσμεύονται από τη φροντίδα Εξαρτημένων ατόμων και που δραστηριοποιούνται σε αναζήτηση εργασίας, που συμμετέχουν σε εκπαίδευση – κατάρτιση, που κατέχουν θέση απασχόλησης συμπεριλαμβανομένης της αυτοαπασχόλησης, ή που διατηρούν τη θέση εργασίας τους αμέσως μετά τη λήξη της συμμετοχής τους	Φυσικά πρόσωπα	«Συμμετέχοντες που αποδεσμεύονται από τη φροντίδα εξαρτημένων ατόμων»: Όλοι οι συμμετέχοντες της πράξης οι οποίοι αμέσως μετά τη λήξη συμμετοχής τους :“ δραστηριοποιούνται σε αναζήτηση εργασίας”, όπως ορίζεται στον κοινό δείκτη άμεσων αποτελεσμάτων ΕΚΤ CR01 «που συμμετέχουν σε εκπαίδευση/κατάρτιση», όπως ορίζεται στον κοινό δείκτη άμεσων αποτελεσμάτων ΕΚΤ CR02«που κατέχουν θέση απασχόλησης, συμπεριλαμβανομένης της αυτοαπασχόλησης», όπως ορίζεται στον κοινό δείκτη άμεσων αποτελεσμάτων ΕΚΤ CR04«που διατηρούν τη θέση εργασίας τους, αμέσως μετά τη λήξη της συμμετοχής τους», οι συμμετέχοντες που στο απογραφικό δελτίο εισόδου είναι εργαζόμενοι/αυτοαπασχολούμενοι (δείκτης CO05) και οι οποίοι έχουν δώσει θετική απάντηση στο απογραφικό δελτίο εξόδου, (πεδίο της ενότητας Α2. Είμαι εργαζόμενος/νη ή αυτοαπασχολούμενος/νη, απάντηση ΝΑΙ)«αμέσως μετά τη λήξη της συμμετοχής τους» θεωρείται το διάστημα αμέσως μετά την ημερομηνία εξόδου του συμμετέχοντα από την πράξη έως max. 4 εβδομάδες μετά.Ο κάθε συμμετέχων μετράται μία φορά στο δείκτη και στη πράξη.	118	2015-2016	A: 48Γ: 1.140Σύνολο: 1.188	Η τιμή βάσης προσδιορίζεται από την επεξεργασία των microdata των απογραφικών δελτίων εξόδου των συμμετεχόντων της Εναρμόνισης από την πράξη 2015-2016 που ήταν η πρώτη πράξη που υλοποιήθηκε στα ΠΕΠ την προγραμματική περίοδο 2014-2020. Εφαρμόζεται για τις Επενδυτικές Προτεραιότητες 9i & 9iiiΜε βάση τον ορισμό του δείκτη, η τιμή του προσδιορίζεται από το άθροισμα των κοινών δεικτών αποτελεσμάτων CR01 + CR02 + CR04 + από τους εργαζόμενους/ αυτοαπασχολούμενους (δείκτης CO05) και οι οποίοι έχουν δώσει θετική απάντηση στο απογραφικό δελτίο εξόδου)Για το προσδιορισμό της τιμής βάσης έχει χρησιμοποιηθεί το πρώτο έργο που εντάχθηκε στην επενδυτική προτεραιότητα 9i (MIS 5000016 ΠΑΡΟΧΗ ΥΠΗΡΕΣΙΩΝ ΠΡΟΣΧΟΛΙΚΗΣ ΑΓΩΓΗΣ) τη περίοδο 2015 - 2016 και το οποίο ολοκληρώθηκε με συνολικές δαπάνες (ΔΔ) ύψους 2.444.107€, που αντιστοιχούν σε πραγματικές τιμές υλοποίησης των δεικτών CR01: 7 + CR02: 31 + CR04: 77 + από τους εργαζόμενους/ αυτοαπασχολούμενους (δείκτης CO05) και οι οποίοι έχουν δώσει θετική απάντηση στο απογραφικό δελτίο εξόδου): 3, δηλ. σύνολο 118 συμμετέχοντες. Ενώ οι συνολικοί συμμετέχοντες/ κάτοχοι voucher για το εν λόγω έργο είναι 982, όπως προσδιορίστηκε μεθοδολογικά στη τεκμηρίωση του δείκτη εναρμόνισης (εκρών) 11501, δηλαδή μόνο το 12% των κατόχων voucher είχαν το θετικό αποτέλεσμα που μετρά ο δείκτης αποτελέσματος 10502. Επομένως θεωρείται ότι το 20% των κατόχων voucher θα έχουν ένα θετικό αποτέλεσμα το οποίο μετρά ο δείκτης αποτελέσματος 10502, σε σχέση με την εισροή που αποτυπώνεται στο δείκτη εκρών (εναρμόνισης) 10501 (που αφορά 5.942 άτομα που αποδεσμεύονται από τη φροντίδα εξαρτώμενων ατόμων), δηλ. συνολικά 1.188 συμμετέχοντες (48 άντρες και 1.140 γυναίκες) Σε αυτή τη περίπτωση επειδή η τιμή βάσης προσδιορίστηκε με βάση την επεξεργασία των microdata των απογραφικών δελτίων εξόδου των συμμετεχόντων της Εναρμόνισης από την πράξη 2015-2016 που ήταν η πρώτη πράξη που υλοποιήθηκε στο ΠΕΠ την προγραμματική περίοδο 2014-2020, η τιμή στόχου συμπεριλαμβάνει και την τιμή βάσης. Πηγή στοιχείων: ΟΠΣ, microdata που καταχωρούνται στα απογραφικά δελτία εξόδου των πράξεωνΣυχνότητα υποβολής: Ετήσια

Αξονας Προτεραιότητας	Επενδυτική προτεραιότητα	Ειδικός Στόχος	Ταμείο	Κωδ. Δείκτη	Δείκτης	Μονάδα μέτρησης	Ορισμός Δείκτη	Τιμή βάσης Ανδ. + Γυν. = Συν.	Έτος βάσης	Τιμή-στόχος (2023) Ανδ. + Γυν. = Συν.	Τεκμηρίωση - Παρατηρήσεις (Συχνότητα & Πηγές Στοιχείων)
10 - Προώθηση της κοινωνικής ένταξης και καταπολέμηση της φτώχειας – ΕΚΤ	9i - Ενεργητική ένταξη, μεταξύ άλλων και με σκοπό την προώθηση των ίσων ευκαιριών και της δραστηριότητας συμμετοχής και τη βελτίωση των δυνατοτήτων απασχόλησης	9i1 - Αύξηση συμμετοχής στην αγορά εργασίας των ατόμων που πλήττονται από φτώχεια και κοινωνικό αποκλεισμό	ΕΚΤ	CR06	Συμμετέχοντες που κατέχουν θέση απασχόλησης, συμπεριλαμβανομένης της αυτοαπασχόλησης, εντός έξι μηνών από τη λήξη της συμμετοχής τους		Ο δείκτης CR06 μετρά συμμετέχοντες που όταν εισήλθαν στην πράξη ήταν άνεργοι (CO01) ή οικονομικά μη ενεργά άτομα (CO03) και όχι εργαζόμενοι (CO05). Ο δείκτης CR06 αποτυπώνει την εργασιακή κατάσταση των συμμετεχόντων (ότι δηλ. εργάζονται) όπως ισχύει 6 μήνες μετά την ημερομηνία εξόδου τους από την πράξη, όχι νωρίτερα ούτε αργότερα. Παράδειγμα: Συμμετέχοντες που βρήκαν π.χ. δουλειά 2 μήνες μετά τη λήξη της συμμετοχής τους στην πράξη και που σε 3 μήνες είναι πάλι άνεργοι, δεν θα πρέπει να μετρώνται ως εργαζόμενοι στο δείκτη CR06, γιατί 6 μήνες μετά την έξοδό τους από την πράξη είναι άνεργοι.	9	2013	A: 22 Γ: 88 Σύνολο: 110	Για τον προσδιορισμό των τιμών βάσης και στόχου χρησιμοποιήθηκαν στοιχεία από αντίστοιχη δράση που υλοποιήθηκε στα πλαίσια της προηγούμενης προγραμματικής περιόδου και αφορούσε στα ΤΟΠΕΚΟ. Η τιμή βάση του δείκτη είναι 9 συμμετέχοντες και προσδιορίζεται από τους ωφελούμενους (της σχετικής δράσης για τα ΤΟΠΕΚΟ που υλοποιήθηκε στη Περιφέρεια ΣΕ) που ολοκλήρωσαν την κατάρτιση - συμβουλευτική και βρήκαν μετέπειτα απασχόληση. Το σύνολο των ωφελουμένων που ολοκλήρωσαν τη κατάρτιση - συμβουλευτική ανέρχονταν στους 115, δηλαδή το ποσοστό απασχόλησης από τις ΤΟΠΕΚΟ ήταν 7,8%. Επομένως με βάση τους 1.100 ωφελούμενους από αντίστοιχες δράσεις (αποτελεί εισροή από τον κοινό δείκτη εκρών CO01), και μια σχετικά βελτιωμένη προσέγγιση για το ποσοστό απασχόλησης των ωφελουμένων που ολοκληρώνουν δράσεις κατάρτισης και συμβουλευτικής (10%), η τιμή στόχου του δείκτη αποτελέσματος προσδιορίζεται σε 110 συμμετέχοντες (22 άντρες και 88 γυναίκες) που θα κατέχουν θέση απασχόλησης, συμπεριλαμβανομένης της αυτοαπασχόλησης, εντός έξι μηνών από τη λήξη της συμμετοχής τους στο πρόγραμμα. Πηγή στοιχείων: ΟΠΣ, microdata που καταχωρούνται στα απογραφικά δελτία εξόδου των πράξεων Συχνότητα υποβολής: Ετήσια
10 - Προώθηση της κοινωνικής ένταξης και καταπολέμηση της φτώχειας – ΕΚΤ	9ii Κοινωνικοοικονομική ένταξη περιθωριοποιημένων κοινοτήτων, όπως οι Ρομά	9ii1 - Ενίσχυση των ατόμων περιθωριοποιημένων κοινοτήτων όπως οι Ρομά για την εργασιακή και κοινωνική ένταξή τους	ΕΚΤ	11104	Μετανάστες συμμετέχοντες αλλοδαπής προέλευσης, όπως οι Ρομά) : Όλοι οι συμμετέχοντες όπως ορίζονται και μετρώνται στο δείκτη εκρών CO15" που δραστηριοποιούνται σε αναζήτηση εργασίας", όπως ορίζεται στον κοινό δείκτη άμεσων αποτελεσμάτων ΕΚΤ CR01 «που συμμετέχουν σε εκπαίδευση/κατάρτιση», όπως ορίζεται στον κοινό δείκτη άμεσων αποτελεσμάτων ΕΚΤ CR02"που αποκτούν εξειδίκευση", όπως ορίζεται στον κοινό δείκτη άμεσων αποτελεσμάτων ΕΚΤ CR03«που κατέχουν θέση απασχόλησης, συμπεριλαμβανομένης της αυτοαπασχόλησης», όπως ορίζεται στον κοινό δείκτη άμεσων αποτελεσμάτων ΕΚΤ CR04Πληθυσμός αναφοράς του δείκτη 11104 σε επίπεδο πράξης είναι οι συμμετέχοντες του δείκτη εκρών CO15 : Η μέτρηση των αποτελεσμάτων σύμφωνα με τα όσα ορίζονται στους δείκτες CR01,CR02, CR03, CR04 αφορά τους συμμετέχοντες του CO15, οι οποίοι έχουν τουλάχιστον 1 από τα 4 αποτελέσματα«αμέσως μετά τη λήξη της συμμετοχής τους» θεωρείται το διάστημα αμέσως μετά την ημερομηνία εξόδου του συμμετέχοντα από την πράξη έως max. 4 εβδομάδες μετά.	Αριθμός	«Μετανάστες, συμμετέχοντες αλλοδαπής προέλευσης, μειονότητες (συμπεριλαμβανομένων περιθωριοποιημένων κοινοτήτων, όπως οι Ρομά) : Όλοι οι συμμετέχοντες όπως ορίζονται και μετρώνται στο δείκτη εκρών CO15" που δραστηριοποιούνται σε αναζήτηση εργασίας", όπως ορίζεται στον κοινό δείκτη άμεσων αποτελεσμάτων ΕΚΤ CR01 «που συμμετέχουν σε εκπαίδευση/κατάρτιση», όπως ορίζεται στον κοινό δείκτη άμεσων αποτελεσμάτων ΕΚΤ CR02"που αποκτούν εξειδίκευση", όπως ορίζεται στον κοινό δείκτη άμεσων αποτελεσμάτων ΕΚΤ CR03«που κατέχουν θέση απασχόλησης, συμπεριλαμβανομένης της αυτοαπασχόλησης», όπως ορίζεται στον κοινό δείκτη άμεσων αποτελεσμάτων ΕΚΤ CR04Πληθυσμός αναφοράς του δείκτη 11104 σε επίπεδο πράξης είναι οι συμμετέχοντες του δείκτη εκρών CO15 : Η μέτρηση των αποτελεσμάτων σύμφωνα με τα όσα ορίζονται στους δείκτες CR01,CR02, CR03, CR04 αφορά τους συμμετέχοντες του CO15, οι οποίοι έχουν τουλάχιστον 1 από τα 4 αποτελέσματα«αμέσως μετά τη λήξη της συμμετοχής τους» θεωρείται το διάστημα αμέσως μετά την ημερομηνία εξόδου του συμμετέχοντα από την πράξη έως max. 4 εβδομάδες μετά.	9	2013	12	Για τον προσδιορισμό των τιμών βάσης και στόχου χρησιμοποιήθηκαν όπως συμφωνήθηκε μεταξύ της ΕΥΣΕΚΤ και της Ειδικής Γραμματείας για την Κοινωνική Ένταξη των Ρομά τα στοιχεία από τις δράσεις ΤΟΠΕΚΟ που υλοποιήθηκε στα πλαίσια της προηγούμενης προγραμματικής περιόδου, καθώς έχουν παρόμοια λογική παρέμβασης με τις δράσεις που θα υλοποιηθούν για τους Ρομά και επίσης είναι δράσεις που έχουν ομάδα στόχο ευπαθείς κοινωνικά ομάδες, όπως είναι και οι Ρομά («μειονεκτούντα άτομα»)Η τιμή βάση του δείκτη είναι 9 συμμετέχοντες και προσδιορίζεται από τους ωφελούμενους (της σχετικής δράσης για τα ΤΟΠΕΚΟ που υλοποιήθηκε στη Περιφέρεια ΣΕ) που ολοκλήρωσαν την κατάρτιση - συμβουλευτική και βρήκαν μετέπειτα απασχόληση. Το σύνολο των ωφελουμένων που ολοκλήρωσαν τη κατάρτιση - συμβουλευτική ανέρχονταν στους 115, δηλαδή το ποσοστό απασχόλησης από τις ΤΟΠΕΚΟ ήταν 7,8%. Επομένως με βάση τους 60 ωφελούμενους από αντίστοιχες δράσεις (αποτελεί εισροή από τον κοινό δείκτη εκρών CO15), επιπλέον του γεγονότος ότι οι δράσεις απευθύνονται στη «δύσκολη» ομάδα στόχο των Ρομά, ενώ με βάση τον ορισμό του δείκτη που αφορά την σχεδόν άμεση μέτρηση («αμέσως μετά τη λήξη της συμμετοχής τους» θεωρείται το διάστημα αμέσως μετά την ημερομηνία εξόδου του συμμετέχοντα από την πράξη έως max. 4 εβδομάδες μετά) οδηγεί σε μια πιο μετριοπαθή προς τα άνω προσέγγιση για το ποσοστό απασχόλησης των ωφελουμένων που ολοκληρώνουν αντίστοιχες δράσεις στην επενδυτική προτεραιότητα 9ii (αφού η σχετική δράση για τα ΤΟΠΕΚΟ μετρούσε ποσοστά απασχόλησης για μεγαλύτερα χρονικά διαστήματα από ένα μήνα), δηλ. το ποσοστό απασχόλησης διαμορφώνεται στο 20%, άρα η τιμή στόχου του δείκτη αποτελέσματος προσδιορίζεται σε 6 συμμετέχοντες που θα κατέχουν θέση απασχόλησης, συμπεριλαμβανομένης της αυτοαπασχόλησης, εντός ενός μηνός από τη λήξη της συμμετοχής τους στο πρόγραμμα. Πηγή στοιχείων: ΟΠΣ, microdata που καταχωρούνται στα απογραφικά δελτία εξόδου των πράξεων Συχνότητα υποβολής: Ετήσια

Αξονας Προτεραιότητας	Επενδυτική προτεραιότητα	Ειδικός Στόχος	Ταμείο	Κωδ. Δείκτη	Δείκτης	Μονάδα μέτρησης	Ορισμός Δείκτη	Τιμή βάσης Ανδ. + Γυν. = Συν.	Έτος βάσης	Τιμή-στόχος (2023) Ανδ. + Γυν. = Συν.	Τεκμηρίωση - Παρατηρήσεις (Συχνότητα & Πηγές Στοιχείων)
10 - Προώθηση της κοινωνικής ένταξης και καταπολέμηση της φτώχειας – ΕΚΤ	9iii - Καταπολέμηση κάθε μορφής διακρίσεων και προώθηση των ίσων ευκαιριών	9iii1 - Αύξηση συμμετοχής στην αγορά εργασίας των ατόμων που πλήττονται από φτώχεια και κοινωνικό αποκλεισμό 9iii2 - Βελτίωση της παροχής κοινωνικών υπηρεσιών και υπηρεσιών εκπαιδευτικής υποστήριξης σε κοινωνικά ευπαθείς ομάδες (ΑΜΕΑ, μαθητές με αναπηρία ή/και με ειδικές εκπαιδευτικές ανάγκες, κακοποιημένες γυναίκες)	ΕΚΤ	10502	Συμμετέχοντες που αποδεσμεύονται από τη φροντίδα Εξαρτημένων ατόμων και που δραστηριοποιούνται σε αναζήτηση εργασίας, που συμμετέχουν σε εκπαίδευση – κατάρτιση, που κατέχουν θέση απασχόλησης συμπεριλαμβανομένης της αυτοαπασχόλησης, ή που διατηρούν τη θέση εργασίας τους αμέσως μετά τη λήξη της συμμετοχής τους	Φυσικά πρόσωπα	«Συμμετέχοντες που αποδεσμεύονται από τη φροντίδα εξαρτημένων ατόμων»: Όλοι οι συμμετέχοντες της πράξης οι οποίοι αμέσως μετά τη λήξη συμμετοχής τους :“ δραστηριοποιούνται σε αναζήτηση εργασίας”, όπως ορίζεται στον κοινό δείκτη άμεσων αποτελεσμάτων ΕΚΤ CR01 «που συμμετέχουν σε εκπαίδευση/κατάρτιση», όπως ορίζεται στον κοινό δείκτη άμεσων αποτελεσμάτων ΕΚΤ CR02«που κατέχουν θέση απασχόλησης, συμπεριλαμβανομένης της αυτοαπασχόλησης», όπως ορίζεται στον κοινό δείκτη άμεσων αποτελεσμάτων ΕΚΤ CR04«που διατηρούν τη θέση εργασίας τους, αμέσως μετά τη λήξη της συμμετοχής τους», οι συμμετέχοντες που στο απογραφικό δελτίο εισόδου είναι εργαζόμενοι/αυτοαπασχολούμενοι (δείκτης CO05) και οι οποίοι έχουν δώσει θετική απάντηση στο απογραφικό δελτίο εξόδου, (πεδίο της ενότητας Α2. Είμαι εργαζόμενος/νη ή αυτοαπασχολούμενος/νη, απάντηση ΝΑΙ)«αμέσως μετά τη λήξη της συμμετοχής τους» θεωρείται το διάστημα αμέσως μετά την ημερομηνία εξόδου του συμμετέχοντα από την πράξη έως max. 4 εβδομάδες μετά.		2015	A: 7Γ: 18Σύνολο: 25	Η τιμή βάσης προσδιορίζεται από την επεξεργασία των microdata των απογραφικών δελτίων εξόδου των συμμετεχόντων της Εναρμόνισης από την πράξη 2015-2016 που ήταν η πρώτη πράξη που υλοποιήθηκε στα ΠΕΠ την προγραμματική περίοδο 2014-2020. Εφαρμόζεται για τις Επενδυτικές Προτεραιότητες 9i & 9iiiΜε βάση τον ορισμό του δείκτη, η τιμή του προσδιορίζεται από το άθροισμα των κοινών δεικτών αποτελεσμάτων CR01 + CR02 + CR04 + από τους εργαζόμενους/αυτοαπασχολούμενους (δείκτης CO05) και οι οποίοι έχουν δώσει θετική απάντηση στο απογραφικό δελτίο εξόδου)Για το προσδιορισμό της τιμής βάσης έχει χρησιμοποιηθεί το πρώτο έργο που εντάχθηκε στην επενδυτική προτεραιότητα 9iii και αφορά δράσεις εναρμόνισης σε ευπαθείς κοινωνικά ομάδες (MIS 500017 ΠΑΡΟΧΗ ΥΠΗΡΕΣΙΩΝ ΠΡΟΣΧΟΛΙΚΗΣ ΑΓΩΓΗΣ ΣΕ ΠΑΙΔΙΑ ΜΕ ΑΝΑΠΗΡΙΑ Η/ΚΑΙ ΕΙΔΙΚΕΣ ΕΚΠΑΙΔΕΥΤΙΚΕΣ ΑΝΑΓΚΕΣ) τη περίοδο 2015 - 2016 και το οποίο ολοκληρώθηκε με συνολικές δαπάνες (ΔΔ) ύψους 21.181,8€, ενώ δεν αποτυπώνονται τιμές υλοποίησης για τους δείκτες CR01, CR02, CR04 και για τους εργαζόμενους/αυτοαπασχολούμενους (δείκτης CO05) οι οποίοι έχουν δώσει θετική απάντηση στο απογραφικό δελτίο εξόδου). Άρα μηδενικό θεωρείται το ποσοστό των κατόχων voucher που είχαν το θετικό αποτέλεσμα που μετρά ο δείκτης αποτελέσματος 10502. Επομένως προσδιορίζοντας τη τιμή στόχου θεωρείται ότι ένα ποσοστό της τάξης 10% των κατόχων voucher θα έχουν ένα θετικό αποτέλεσμα το οποίο μετρά ο δείκτης αποτελέσματος 10502, σε σχέση με την εισροή που αποτυπώνεται στο δείκτη εκροών (εναρμόνισης) 10501 (που αφορά 247 άτομα που αποδεσμεύονται από τη φροντίδα εξαρτημένων ατόμων), δηλ. συνολικά 25 συμμετέχοντες (7 άντρες και 18 γυναίκες)Σε αυτή τη περίπτωση επειδή η τιμή βάσης προσδιορίστηκε με βάση την επεξεργασία των microdata των απογραφικών δελτίων εξόδου των συμμετεχόντων της Εναρμόνισης από την πράξη 2015-2016 που ήταν η πρώτη πράξη που υλοποιήθηκε στο ΠΕΠ την προγραμματική περίοδο 2014-2020, η τιμή στόχου συμπεριλαμβάνει και την τιμή βάσης.Πηγή στοιχείων: ΟΠΣ, microdata που καταχωρούνται στα απογραφικά δελτία εξόδου των πράξεων, Συχνότητα υποβολής: Ετήσια
10 - Προώθηση της κοινωνικής ένταξης και καταπολέμηση της φτώχειας – ΕΚΤ	9iii - Καταπολέμηση κάθε μορφής διακρίσεων και προώθηση των ίσων ευκαιριών	9iii1 - Αύξηση συμμετοχής στην αγορά εργασίας των ατόμων που πλήττονται από φτώχεια και κοινωνικό αποκλεισμό 9iii2 - Βελτίωση της παροχής κοινωνικών υπηρεσιών και υπηρεσιών εκπαιδευτικής υποστήριξης σε κοινωνικά ευπαθείς ομάδες (ΑΜΕΑ, μαθητές με αναπηρία ή/και με ειδικές εκπαιδευτικές ανάγκες, κακοποιημένες γυναίκες)	ΕΚΤ	5504	Αριθμός δομών που προσφέρουν βελτιωμένες / διευρυμένες υπηρεσίες	Αριθμός	α) Για τα ΚΚ: πρόκειται για νέες δομές που παρέχουν διευρυμένες υπηρεσίες συγκριτικά με τις υπηρεσίες που λάμβαναν οι ωφελοούμενοι την προηγούμενη προγραμματική περίοδο από τις κοινωνικές υπηρεσίες των Δήμων. β) Για ΚΗΦΗ, Δομές παροχής βασικών αγαθών, Δομές αστέγων: : χρήση βελτιωμένων εργαλείων όπως το Ενιαίο Γεωπληροφοριακό Σύστημα , η υλοποίηση δράσεων δικτύωσης και συνεργασίας με κοινωνικούς φορείς / φορείς παροχής κοινωνικών υπηρεσιών, Κέντρα Κοινότητας και την τοπική κοινότητα γενικότερα. γ) Για τα ΚΔΗΦ: χρήση βελτιωμένων εργαλείων όπως το «Σχέδιο παροχής υπηρεσιών ημερήσιας φροντίδας και παραμονής» και το Ενιαίο Γεωπληροφοριακό Σύστημα, η υλοποίηση δράσεων δικτύωσης και συνεργασίας με κοινωνικούς φορείς / φορείς παροχής κοινωνικών υπηρεσιών (σχέδιο δικτύωσης) , Κέντρα Κοινότητας και την τοπική κοινότητα γενικότερα.	0	2014	5	Στη Τιμή βάσης στο δείκτη αποτελεσμάτων τίθεται 0, διότι στην προηγούμενη προγραμματική περίοδο καμία από τις εν λόγω δομές δεν παρείχε αυτό που ορίζεται στην ονομασία του δείκτη ως «διευρυμένες/βελτιωμένες υπηρεσίες». Για την Τιμή στόχου στο δείκτη αποτελεσμάτων 05504 ορίζουμε ότι όλες οι δομές θα παρέχουν τις υπηρεσίες που ορίζονται ως «διευρυμένες/βελτιωμένες», με βάση τον ορισμό ανά κατηγορία δομής , δηλ. η τιμή στόχου του δείκτη εκροών 05502 να είναι και η τιμή στόχου του δείκτη 05504.

Αξονας Προτεραιότητας	Επενδυτική προτεραιότητα	Ειδικός Στόχος	Ταμείο	Κωδ. Δείκτη	Δείκτης	Μονάδα μέτρησης	Ορισμός Δείκτη	Τιμή βάσης Ανδ. + Γυν. = Συν.	Έτος βάσης	Τιμή-στόχος (2023) Ανδ. + Γυν. = Συν.	Τεκμηρίωση - Παρατηρήσεις (Συχνότητα & Πηγές Στοιχείων)
10 - Προώθηση της κοινωνικής ένταξης και καταπολέμηση της φτώχειας – ΕΚΤ	9iii - Καταπολέμηση κάθε μορφής διακρίσεων και προώθηση των ίσων ευκαιριών	9iii1 - Αύξηση συμμετοχής στην αγορά εργασίας των ατόμων που πλήττονται από φτώχεια και κοινωνικό αποκλεισμό 9iii2 - Βελτίωση της παροχής κοινωνικών υπηρεσιών και υπηρεσιών εκπαιδευτικής υποστήριξης σε κοινωνικά ευπαθείς ομάδες (ΑΜΕΑ, μαθητές με αναπηρία ή/και με ειδικές εκπαιδευτικές ανάγκες, κακοποιημένες γυναίκες)	ΕΚΤ	11509	Ποσοστό σχολείων που παρέχουν υπηρεσίες εξειδικευμένης εκπαιδευτικής υποστήριξης σ μαθητές ΑΜΕΑ	%	Ο αριθμητής του δείκτη 11509 είναι ο δείκτης εκρών 11501 «Αρ.σχολικών μονάδων που επωφελούνται από εκπαιδευτικές παρεμβάσεις». (δηλ. τα σχολεία που στηρίζονται από Ειδικό Εκπαιδευτικό και Βοηθητικό προσωπικό). Παρονομαστής είναι το σύνολο των σχολείων των αντίστοιχων βαθμίδων (πρωτοβάθμιας και δευτεροβάθμιας εκπαίδευσης).	3%	2015	24%	Η τιμή βάσης θα αποτυπωθεί σε ποσοστό και προσδιορίζεται από την επεξεργασία των δεδομένων από την πράξη της Εξειδικευμένης Εκπαιδευτικής Στήριξης 2015-2016 που ήταν η πρώτη πράξη που υλοποιήθηκε στο ΠΕΠ την προγραμματική περίοδο 2014-2020. Ο αριθμητής για το προσδιορισμό του ποσοστού είναι με βάση την πράξη της Εξειδικευμένης Εκπαιδευτικής Στήριξης 2015-2016 (MIS 5000034) , η τιμή στοχοθέτησης της πράξης δηλ. 25 σχολικές μονάδες, ενώ ο παρονομαστής είναι το σύνολο των σχολείων των αντίστοιχων βαθμίδων (πρωτοβάθμιας και δευτεροβάθμιας εκπαίδευσης) της Περιφέρειας, που είναι συνολικά 843 σχολικές μονάδες (πηγή στοιχείων, Επιτελική Δομή ΕΣΠΑ Τομέας Παιδείας, Μάιος 2017). Άρα η τιμή βάσης του δείκτη προσδιορίζεται στο 3% των σχολείων που παρέχουν υπηρεσίες εξειδικευμένης εκπαιδευτικής υποστήριξης σε μαθητές ΑΜΕΑΗ τιμή στόχου προσδιορίζεται στο 24%, λαμβάνοντας υπόψη την εισροή που προέρχεται από την τελική στοχοθέτηση του δείκτη εκρών 11501 "Αριθμός Σχολικών μονάδων που επωφελούνται από εκπαιδευτικές παρεμβάσεις", καθώς και το σύνολο των σχολείων των αντίστοιχων βαθμίδων (πρωτοβάθμιας και δευτεροβάθμιας εκπαίδευσης) της Περιφέρειας.Σε αυτή τη περίπτωση επειδή η τιμή βάσης προσδιορίστηκε με βάση τις σχολικές μονάδες που εντάχθηκαν στη πράξη της Εξειδικευμένης Εκπαιδευτικής Στήριξης 2015-2016 που ήταν η πρώτη πράξη που υλοποιήθηκε στο ΠΕΠ την προγραμματική περίοδο 2014-2020, η τιμή στόχου συμπεριλαμβάνει και την τιμή βάσης.Πηγή στοιχείων: ΟΠΣΣυχνότητα υποβολής: Ετήσια
10 - Προώθηση της κοινωνικής ένταξης και καταπολέμηση της φτώχειας – ΕΚΤ	9iv - Βελτίωση της πρόσβασης σε οικονομικά προσιτές, βιώσιμες και υψηλής ποιότητας υπηρεσίες, συμπεριλαμβανομένων των υπηρεσιών υγειονομικής περίθαλψης και των κοινωνικών υπηρεσιών κοινής ωφέλειας	9iv1 - Βελτίωση της παροχής υπηρεσιών υγείας σε άτομα που πλήττονται από τη φτώχεια και λοιπές ευπαθείς κοινωνικά ομάδες. 9iv2 - Βελτίωση της προσβασιμότητας των κοινωνικά ευπαθών ομάδων σε ποιοτικές και ολοκληρωμένες κοινωνικές υπηρεσίες	ΕΚΤ	11206	Ποσοστό στόμων που πλήττονται από φτώχεια και ωφελούνται από τις υπηρεσίες των Τοπικών Ομάδων Υγείας (TOMY) στο σύνολο των ατόμων που ωφελούνται από τις υπηρεσίες των Τοπικών Ομάδων Υγείας (TOMY)	%	Ο δείκτης μετρά στον αριθμητή τον αριθμό των ατόμων που βρίσκονται κάτω από το εισοδηματικό όριο της φτώχειας και ωφελούνται/λαμβάνουν υπηρεσίες που παρέχονται από τις TOMY (ο αριθμητής ταυτίζεται με τον ορισμό του δείκτη εκρών 11202) και στον παρονομαστή μετρά το συνολικό αριθμό ατόμων που ωφελούνται/λαμβάνουν υπηρεσίες που παρέχονται από τις TOMY. Τα στοιχεία αριθμητή και παρονομαστή αφορούν την ίδια χρονική περίοδο και την ίδια χωρική ενότητα / χωρική ενότητα είναι η Περιφέρεια.			37, 5%	Αριθμητής : η τιμή του δείκτη εκρός 11202 Παρονομαστής: γενικός πληθυσμός που θα λάβει υπηρεσίες (σύμφωνα με την αναλογία μιας TOMY προς ωφελούμενα άτομα: γενικός πληθυσμός :10.000 ως 12.000 άτομα, λαμβάνεται εκτίμηση το 10.000 άτομα. Άρα η τιμή του παρονομαστή προκύπτει από τον αριθμό των TOMY (δείκτης 11203)X10.000 Το 35.7% πληθυσμός κάτω του ορίου της φτώχειας σύμφωνα με τα επίσημα στοιχεία της ΕΛΣΤΑΤ. Πηγή: Επιτελική Δομή ΕΣΠΑ Υπουργείου Υγείας από εφαρμογές ΗΔΙΚΑ Συχνότητα: Ετήσια

Άξονας Προτεραιότητας	Επενδυτική προτεραιότητα	Ειδικός Στόχος	Ταμείο	Κωδ. Δείκτη	Δείκτης	Μονάδα μέτρησης	Ορισμός Δείκτη	Τιμή βάσης Ανδ. + Γυν. = Συν.	Έτος βάσης	Τιμή-στόχος (2023) Ανδ. + Γυν. = Συν.	Τεκμηρίωση - Παρατηρήσεις (Συχνότητα & Πηγές Στοιχείων)
10 - Προώθηση της κοινωνικής ένταξης και καταπολέμηση της φτώχειας – ΕΚΤ	9iv - Βελτίωση της πρόσβασης σε οικονομικά προσιτές, βιώσιμες και υψηλής ποιότητας υπηρεσίες, συμπεριλαμβανομένων των υπηρεσιών υγειονομικής περίθαλψης και των κοινωνικών υπηρεσιών κοινής ωφέλειας	9iv1 - Βελτίωση της παροχής υπηρεσιών υγείας σε άτομα που πλήττονται από τη φτώχεια και λοιπές ευπαθείς κοινωνικά ομάδες. 9iv2 - Βελτίωση της προσβασιμότητας των κοινωνικά ευπαθών ομάδων σε ποιοτικές και ολοκληρωμένες κοινωνικές υπηρεσίες	ΕΚΤ	11207	Ποσοστό των ατόμων που ωφελούνται από υπηρεσίες ψυχικής υγείας στις συγχρηματοδοτούμενες δομές στο σύνολο των ατόμων που ωφελούνται από υπηρεσίες ψυχικής υγείας στην Περιφέρεια	%	Ο δείκτης μετρά στον αριθμητή τον αριθμό των ατόμων που λαμβάνουν υπηρεσίες ψυχικής υγείας από τις συγχρηματοδοτούμενες δομές (νέες ή υφιστάμενες δομές), όπως ορίζονται στο δείκτη εκρών 11204, και στον παρονομαστή μετρά το συνολικό αριθμό ατόμων που ωφελούνται/λαμβάνουν υπηρεσίες ψυχικής υγείας από όλες τις δομές που λειτουργούν στην περιφέρεια (συγχρηματοδοτούμενες και μη). Τα στοιχεία αριθμητή και παρονομαστή αφορούν την ίδια χρονική περίοδο και την ίδια χωρική ενότητα / χωρική ενότητα είναι η Περιφέρεια.	0, 39%		1, 63%	Η τιμή στόχος υπολογίστηκε ως ο λόγος του στόχου του δείκτη εκρών 11204 (540 άτομα) προς τον αριθμό των ατόμων που λαμβάνει υπηρεσίες ψυχικής υγείας στην Περιφέρεια Στερεάς Ελλάδας (33.190 άτομα). Η εκτίμηση της τιμής βάσης έγινε λαμβάνοντας υπόψη τον αριθμό των 130 ατόμων ως τιμής βάσης του δείκτη εκρών 11204. Οι καταγεγραμμένες τιμές του δείκτη 11204 προς το σύνολο ατόμων που έλαβαν υπηρεσίες στην περιφέρεια Υπολογισμός-εκτίμηση αναμενόμενου στόχου: Αριθμητής σύμφωνα με τον υπολογισμό του δείκτη εκροής. Ο παρονομαστής προσδιορίζεται ετησίως με βάση στοιχεία του Mental Health Atlas του Παγκόσμιου Οργανισμού Υγείας, ως εξής: Τα συγκεντρωτικά στοιχεία σε εθνικό επίπεδο (σύνολο επικράτειας) των ωφελουμένων / χρηστών από υπηρεσίες ψυχικής υγείας Χ το ποσοστό του πληθυσμού της χώρας ανά Περιφέρεια, σύμφωνα με τα στοιχεία απογραφής του 2011 (δλδ αναγωγή σε επίπεδο περιφέρειας του συνολικού αριθμού των ωφελουμένων/χρηστών με βάση τα στοιχεία απογραφής πληθυσμού του 2011) Πηγή: www.psychargos.gov.gr Συχνότητα: Ετήσια
10 - Προώθηση της κοινωνικής ένταξης και καταπολέμηση της φτώχειας – ΕΚΤ	9iv - Βελτίωση της πρόσβασης σε οικονομικά προσιτές, βιώσιμες και υψηλής ποιότητας υπηρεσίες, συμπεριλαμβανομένων των υπηρεσιών υγειονομικής περίθαλψης και των κοινωνικών υπηρεσιών κοινής ωφέλειας	9iv1 - Βελτίωση της παροχής υπηρεσιών υγείας σε άτομα που πλήττονται από τη φτώχεια και λοιπές ευπαθείς κοινωνικά ομάδες. 9iv2 - Βελτίωση της προσβασιμότητας των κοινωνικά ευπαθών ομάδων σε ποιοτικές και ολοκληρωμένες κοινωνικές υπηρεσίες	ΕΚΤ	11208	Ποσοστό των ατόμων που ωφελούνται από υπηρεσίες υγείας για εξαρτήσεις προς το σύνολο των ατόμων που αιτήθηκαν υπηρεσίες για εξαρτήσεις	%	Ο δείκτης μετρά στον αριθμητή τον αριθμό των ατόμων που ωφελούνται από υπηρεσίες υγείας για εξαρτήσεις από τις συγχρηματοδοτούμενες δομές (νέες ή υφιστάμενες δομές), όπως ορίζονται στο δείκτη εκρών 11205, και στον παρονομαστή μετρά το συνολικό αριθμό ατόμων που ζήτησαν (και έλαβαν) υπηρεσίες (συγχρηματοδοτούμενες ή μη) στο επίπεδο της περιφέρειας. Περίοδος αναφοράς το έτος / χωρική ενότητα η Περιφέρεια.			9, 8%	Η τιμή στόχος υπολογίστηκε με βάση τον στόχο του δείκτη εκρών 11205 προς το σύνολο του πληθυσμού της Περιφέρειας που αιτείται υπηρεσίες απεξάρτησης (460 άτομα, από μη συγχρηματοδοτούμενα προγράμματα κατά το έτος 2016) Οι καταγεγραμμένες τιμές του δείκτη 11205 προς το σύνολο του δείκτη αιτημάτων θεραπείας στη περιφέρεια. Ο αριθμητής εκτιμάται με βάση τη δυναμικότητα εξυπηρέτησης της κάθε δομής/προγράμματος. Ο παρονομαστής λαμβάνεται ως έχει (άτομα από τον πληθυσμό της περιφέρειας που υπέβαλαν αιτήσεις και έλαβαν υπηρεσίες από συγχ/να και μη συγχ/να προγράμματα δηλ. =) δείκτης από την έκθεση του ΕΚΤΕΠΝ * (επί) τον πληθυσμό της Περιφέρειας
10 - Προώθηση της κοινωνικής ένταξης και καταπολέμηση της φτώχειας – ΕΚΤ	9iv - Βελτίωση της πρόσβασης σε οικονομικά προσιτές, βιώσιμες και υψηλής ποιότητας υπηρεσίες, συμπεριλαμβανομένων των υπηρεσιών υγειονομικής περίθαλψης και των κοινωνικών υπηρεσιών κοινής ωφέλειας	9iv1 - Βελτίωση της παροχής υπηρεσιών υγείας σε άτομα που πλήττονται από τη φτώχεια και λοιπές ευπαθείς κοινωνικά ομάδες. 9iv2 - Βελτίωση της προσβασιμότητας των κοινωνικά ευπαθών ομάδων σε ποιοτικές και ολοκληρωμένες κοινωνικές υπηρεσίες	ΕΚΤ	5504	Αριθμός δομών που προσφέρουν βελτιωμένες / διευρυμένες υπηρεσίες	Αριθμός	α) Για τα ΚΚ: πρόκειται για νέες δομές που παρέχουν διευρυμένες υπηρεσίες συγκριτικά με τις υπηρεσίες που λάμβαναν οι ωφελούμενοι την προηγούμενη προγραμματική περίοδο από τις κοινωνικές υπηρεσίες των Δήμων. β) Για ΚΗΦΗ, Δομές παροχής βασικών αγαθών, Δομές αστέγων: : χρήση βελτιωμένων εργαλείων όπως το Ενιαίο Γεωπληροφοριακό Σύστημα, η υλοποίηση δράσεων δικτύωσης και συνεργασίας με κοινωνικούς φορείς / φορείς παροχής κοινωνικών υπηρεσιών, Κέντρα Κοινότητας και την τοπική κοινότητα γενικότερα. γ) Για τα ΚΔΗΦ: χρήση βελτιωμένων εργαλείων όπως το «Σχέδιο παροχής υπηρεσιών ημερήσιας φροντίδας και παραμονής» και το Ενιαίο Γεωπληροφοριακό Σύστημα, η υλοποίηση δράσεων δικτύωσης και συνεργασίας με κοινωνικούς φορείς / φορείς παροχής κοινωνικών υπηρεσιών (σχέδιο δικτύωσης), Κέντρα Κοινότητας και την τοπική κοινότητα γενικότερα.	0	2014	42	Στη Τιμή βάσης στο δείκτη αποτελεσμάτων τίθεται 0, διότι στην προηγούμενη προγραμματική περίοδο καμία από τις εν λόγω δομές δεν παρέχει αυτό που ορίζεται στην ονομασία του δείκτη ως «διευρυμένες/βελτιωμένες υπηρεσίες». Για την Τιμή στόχου στο δείκτη αποτελεσμάτων 05504 ορίζουμε ότι όλες οι δομές θα παρέχουν τις υπηρεσίες που ορίζονται ως «διευρυμένες/βελτιωμένες», με βάση τον ορισμό ανά κατηγορία δομής, δηλ.η τιμή στόχου του δείκτη εκρών 05502 να είναι και η τιμή στόχου του δείκτη 05504.

Αξονας Προτεραιότητας	Επενδυτική προτεραιότητα	Ειδικός Στόχος	Ταμείο	Κωδ. Δείκτη	Δείκτης	Μονάδα μέτρησης	Ορισμός Δείκτη	Τιμή	Έτος	Τιμή-στόχος	Τεκμηρίωση - Παρατηρήσεις (Συχνότητα & Πηγές Στοιχείων)
								βάσης Ανδ. + Γυν. = Συν.		βάσης	
10 - Προώθηση της κοινωνικής ένταξης και καταπολέμηση της φτώχειας – ΕΚΤ	9ν - Προώθηση της κοινωνικής επιχειρηματικότητας και της επαγγελματικής ενσωμάτωσης σε κοινωνικές επιχειρήσεις και την κοινωνική και αλληλέγγυο οικονομία ώστε να διευκολυνθεί η πρόσβαση στην απασχόληση	9ν1 - Ενίσχυση της ίδρυσης και της λειτουργίας κοινωνικών επιχειρήσεων	ΕΚΤ	11303	Αριθμός υποστηριζόμενων και νέων φορέων κοινωνικής και αλληλέγγυας οικονομίας	Αριθμός	"Υποστηριζόμενοι υφιστάμενοι και νέοι φορείς κοινωνικής και αλληλέγγυας οικονομίας" όπως ορίζονται στο δείκτη εκρών 11301"που η λειτουργία τους συνεχίζεται ένα έτος μετά τη λήξη της παρέμβασης" : Λαμβάνεται από το ΠΣΚΕ η ημερομηνία ολοκλήρωσης της παρέμβασης και από το Μητρώο Φορέων Κοινωνικής Οικονομίας του Υπ.Εργασίας λαμβάνεται η πληροφορία αν ένα χρόνο μετά η επιχείρηση συνεχίζει να διατηρεί την ιδιότητα του μέλους σύμφωνα με τα οριζόμενα στον Ν.4430/2016 και της ΥΑ που καθορίζει τη λειτουργία του Μητρώου Κοινωνικής Οικονομίας.	11	2015	25	Τιμή βάσης του δείκτη αποτελεσμάτων 11303 προσδιορίζεται στις 11 επιχειρήσεις ΚΑΛΟ.: Κατόπιν συμφωνίας μεταξύ της ΕΥΣΕΚΤ και της αρμόδιας Επιτελικής Δομής, η τιμή βάσης του δείκτη προσδιορίζεται με βάση το ποσοστό βιωσιμότητας των κοινωνικών επιχειρήσεων που είναι εγγεγραμμένες στο Μητρώο φορέων ΚΑΛΟ για το διάστημα της τριετίας από την ημερομηνία ίδρυσής τους. Ειδικότερα, με την παραδοχή ότι οι νέες δράσεις κοινωνικής οικονομίας που θα συγχρηματοδοτηθούν από το ΕΚΤ σε αυτή την ππ θα διαρκούν περίπου 2 χρόνια και ο δείκτης 11303 ορίζει αποτέλεσμα βιωσιμότητας/λειτουργίας των επιχειρήσεων 1 χρόνο ακόμα μετά τη λήξη της χρηματοδότησης, ορίζουμε την τριετία ως «χρόνο διάρκειας ζωής» των κοινωνικών επιχειρήσεων που αντλείται ως στοιχείο από το Μητρώο – δηλ. ως τιμή βάσης του δείκτη ορίζεται «ο αριθμός των εγγεγραμμένων κοινωνικών επιχειρήσεων του Μητρώου που λειτουργούν τουλάχιστον μία τριετία από την ημερομηνία ίδρυσής τους». Σύμφωνα με τα στοιχεία για τη ΠΣΤΕ το ποσοστό βιωσιμότητας προσδιορίζεται στο 36,7%. Παρά το γεγονός ότι οι επιχειρήσεις αυτές δεν ενισχύθηκαν από κάποια άλλη μορφή χρηματοδότησης, ωστόσο επειδή δεν υπήρχαν άλλες παρόμοιες δράσεις ενίσχυσης της κοινωνικής επιχειρηματικότητας, προσδιορίστηκε η τιμή βάσης με την ανωτέρω παραδοχή. Τιμή στόχου του δείκτη αποτελεσμάτων 11303 προσδιορίζεται στις 25 επιχειρήσεις ΚΑΛΟ που συνεχίζουν τη λειτουργία τους ένα χρόνο μετά τη λήξη της παρέμβασης.: Με την παραδοχή πως δεδομένης της υποστήριξης μέσω του ΕΚΤ η βιωσιμότητα για ένα έτος μετά τη λήξη της παρέμβασης θα είναι ίση ή μεγαλύτερη του παραπάνω ποσοστού βιωσιμότητας (όπως αυτό περιγράφηκε με την ανωτέρω παραδοχή), λαμβάνοντας επιπλέον μια βελτιωμένη προσέγγιση το ποσοστό βιωσιμότητας προσδιορίζεται στο 40%, σε σχέση με το σύνολο των υφιστάμενων και νέων φορέων κοινωνικής και αλληλέγγυας οικονομίας που πρόκειται να επιδοτηθούν στα πλαίσια της επενδυτικής προτεραιότητας 9ν (εισοδή από το δείκτη εκρών 11301: 62)Η τιμή βάσης δεν περιλαμβάνεται στην τιμή στόχου/Πηγή στοιχείων: Μητρώο Κοινωνικής Οικονομίας του Υπουργείου Εργασίας, Κοινωνικής Ασφάλισης και Κοινωνικής Αλληλεγγύης Συχνότητα υποβολής: Ετήσια
10 - Προώθηση της κοινωνικής ένταξης και καταπολέμηση της φτώχειας – ΕΚΤ	9ν1 - Στρατηγικές τοπικής ανάπτυξης με πρωτοβουλία των τοπικών κοινοτήτων	9ν11 - Προαγωγή της ολοκληρωμένης τοπικής κοινωνικοοικονομικής ανάπτυξης	ΕΚΤ	T2260	Μειονεκτούντες, αναζητούντες εργασία ή/και ανήκοντες σε ευάλωτες ομάδες και επωφελείται από ολοκληρωμένες στρατηγικές CLLD	Φυσικά πρόσωπα	Ο δείκτης αποτελέσματος αποτυπώνει την επιδιωκόμενη αλλαγή: Αύξηση ομάδων πληθυσμού που περιγράφονται στο δείκτη και επωφελούνται από την εφαρμογή στρατηγικών CLLD. Ο δείκτης εκφράζεται σε πλήθος φυσικών προσώπων και δηλώνει ευνοϊκή μεταβολή.	A: 425 Γ: 425 Σύνολο: 850	2013	A: 1.520 Γ: 1.520 Σύνολο: 3.040	Η τιμή βάσης του δείκτη είναι 850 φυσικά πρόσωπα (με καταμερισμό σε 425 άνδρες ωφελούμενους και 425 γυναίκες βάσει των στοιχείων απασχόλησης των περιοχών παρέμβασης), με βάση στοιχεία έρευνας σχετικά με παρόμοιες δράσεις προηγούμενων Προγραμματικών Περιόδων. Το έτος βάσης είναι το 2013. Η τιμή-στόχος του δείκτη τίθεται στο 3.040 φυσικά πρόσωπα (με καταμερισμό σε 1.520 άνδρες ωφελούμενους και 1.520 γυναίκες βάσει των στοιχείων απασχόλησης των περιοχών παρέμβασης). Στον υπολογισμό της τιμής – στόχου μετράται ο πληθυσμός των ωφελούμενων που θα υποστηριχθούν και δραστηριοποιούνται στις περιοχές στις οποίες σχεδιάζεται να πραγματοποιηθούν οι παρεμβάσεις. Υπολογίζεται αποκλειστικά η επίδραση της χρηματοδότησης από το ΠΕΠ Στερεάς Ελλάδας. Η παρακολούθηση και στατιστική επικύρωση του δείκτη θα πραγματοποιείται ετησίως από τα στοιχεία της ΕΛΣΤΑΤ.